


BILANT
la data de 30.06.2013


A	B	C	1	2
Nr. crt.	Denumirea indicatorilor	Cod ranc	Sold la inceputul anului	Sold la sfarsitul perioadei
A	ACTIVE	01	0	0
	ACTIVE NECURENTE	02	0	0
1	Active fixe necorporale	03	451.949	248.362
2	Instalatii tehnice, mijloace de transport, animale, plantati, mobilier, aparatura birou sau alte active corporale	04	1.937.708	1.882.871
3	Terenuri si cladiri	05	41.790.144	42.020.438
4	Alte active nefinanciare	06	0	0
5	Active financiare necurente (investitii pe termen lung) peste un an	07	0	0
	Titluri de participatie	08	0	0
	Creante necurente - sume ce urmeaza a fi incasate dupa o perioada mai mare de un an	09	0	0
	Creante comerciale necurente - sume ce urmeaza a fi incasate dupa o perioada mai mare de un an	10	0	0
7	TOTAL ACTIVE NECURENTE	15	44.179.801	44.151.671
	ACTIVE CURENTE	18	0	0
1	Stocuri	19	1.692.298	1.796.706
2	Creante curente - sume ce urmeaza a fi incasate intr-o perioada mai mica de un an TOTAL din care	20	0	0
	Creante din operatiuni comerciale si avansuri	21	710	1.239
	Creante din operatiuni comerciale	22	710	1.239
	Avansuri acordate (ct.232+234+409)	22.1	0	0
	Creante bugetare	23	2.775.579	4.708.607
	Creantele bugetului general consolidat	24	2.775.579	4.708.607
	Creante din operatiuni cu fonduri externe nerambursabile si fonduri de la buget	25	0	0
	Sume de primii de la Comisia Europeana	26	0	0
	Imprumuturi pe termen scurt acordate	27	0	0
	Total creante curente	30	2.776.289	4.709.846
3	Investitii pe termen scurt	31	0	0
4	Conturi la trezorerie si institutii de credit	32	0	0
	Conturi la trezorerie, casa, alte valori, avansuri de trezorerie	33	604.697	950.991
	Dobânda de incasat, alte valori, avansuri de trezorerie	33.1	4.239	861
	din care depozite	34	0	0
	Conturi la institutii de credit, casa, avansuri de trezorerie	35	9.688	9.975
	Dobânda de incasat, avansuri de trezorerie	35.1	0	0
	din care depozite	36	0	0
	Total Disponibilitati	40	618.624	961.827
	Conturi de disponibilitati ale Trezoreriei Centrale	41	0	0
	Dobânda de incasat	41.1	0	0
5	Cheltuieli in avans	42	0	0
	TOTAL ACTIVE CURENTE	45	5.067.211	7.468.379
	TOTAL ACTIVE	46	49.247.012	51.620.050

A	B	C		2
Nr. crt.	Denumirea indicatorilor	Cod func.	Sold la inceputul anului	Sold la sfarsitul perioadei
3	DATORII	50	0	0
	DATORII NECURENTE - sume ce trebuie platite intr-o perioada mai mare de un an	51	0	0
1	Sume necurente - sume ce urmeaza a fi platite dupa o perioada mai mare de un an	52	0	0
	Datorii comerciale	53	0	0
2	Imprumuturi pe termen lung	54	2 017 670	1 807 670
3	Provizioane	55	789 547	780 113
	TOTAL DATORII NECURENTE	56	2 807 217	2 587 783
	DATORII CURENTE - sume ce trebuie platite intr-o perioada de pana la un an	59	0	0
1.	Datorii comerciale, avansuri si alte decontari	60	25 248	238 074
	Datorii comerciale si avansuri	61	25 248	238 074
	Avansuri primite (ct 419)	61.1	0	0
2	Datorii catre bugete	62	161 768	183 544
	Datoriile institutiilor publice catre bugete	63	0	0
	Contributii sociale (ct 431+437)	63.1	124 834	145 579
	Sume datorate bugetului din Fonduri externe nerambursabile	64	0	0
3	Datorii din operatiuni cu Fonduri externe nerambursabile si fonduri de la buget, alte datorii catre alte organisme internationale	65	0	0
	din care: sume datorate Comisiei Europene	66	0	0
4.	Imprumuturi pe termen scurt - sume ce trebuie platite intr-o perioada de pana la un an	70	0	0
5	Imprumuturi pe termen lung - sume ce trebuie platite in exercitiul curent	71	0	0
6	Salariile angajatilor	72	347 331	330 448
7.	Alte drepturi cuvenite altor categorii de persoane (pensii, indemnizatii de somaj, burse)	73	0	0
7.	Pensii, indemnizatii de somaj, burse (ct 422+424+429)	73.1	0	0
8	Venituri in avans	74	0	0
9	Provizioane	75	0	0
10	TOTAL DATORII CURENTE	78	534 347	752 066
11	TOTAL DATORII	79	3 341 564	3 339 849
12	ACTIVE NETE = TOTAL ACTIVE - TOTAL DATORII - CAPITALURI PROPRII	80	45 925 446	48 280 201
	CAPITALURI PROPRII	83	0	0
1.	Rezerve fonduri	84	33 160 257	32 683 145
2	Rezultatul reportat (sold creditor)	85	11 057 911	12 797 805
3	Rezultatul reportat (sold debitor)	86	0	0
4	Rezultatul patrimonial al exercitiului (sold creditor)	87	1 677 290	2 799 251
5	Rezultatul patrimonial al exercitiului (sold debitor)	88	0	0
6	TOTAL CAPITALURI PROPRII	90	45 925 446	48 280 201

PRIMAR.
DIMA GHEORGHE




CONTABIL.
GHEORGHE MONICA



SITUATIA ACTIVELOR SI DATORIILOR
din administratia locala la data de ..30.06.2013

Nr rand	Denumirea indicatorilor	Cod rand	Inceputul perioadei	Sfirsitul perioadei
	Disponibilitati in lei ale institutiilor publice locale si ale institutiilor publice de	5	34.283	550.990
	Total (in baze cash) (rd.04+05)	8	34.283	550.990
	Total (in baze accrua) (rd.06+09)	10	34.283	550.990
	Excedentele cumulate ale bugetelor locale (ct.5212+5213)	11	570.414	400.001
	Total (in baze cash) (rd.11+12)	13	570.414	400.001
	Total (in baze accrua) (rd.13+14)	15	570.414	400.001
	Alte valori (ct.532)	23	4.239	861
	Disponibilitati ale institutiilor publice locale si ale institutiilor de subordonare	32	9.688	9.975
	Total (in baze cash) (rd.32+35)	36	9.688	9.975
	Total (in baze accrua) (rd.36+37)	38	9.688	9.975
	Creante comerciale curente legate de livrari de bunuri si servicii de catre	165	710	1.239
	-de la operatori economici (S11)	167	710	1.239
	Creante ale bugetului local (ct.464-497) Total (rd.177+176+179+183) din care	176	2.775.579	4.708.607
	-de la populatie	177	2.775.579	4.708.607
	Total creante (rd.176+184)	185	2.775.579	4.708.607
	Sume datorate tertilor reprezentand garantii si cautiuni aflate in conturile	203	9.688	9.975
	- salariilor (S143)	204	9.688	9.975
	Credite pe termen lung primite (contractate, garantate, asimilate, etc.) de	286	2.017.670	1.807.670
	-instituti de credit rezidente (S122)	287	2.017.670	1.807.670
	Total (in baze cash) (rd.286)	290	2.017.670	1.807.670
	Total (in baze accrua) (cash+dobanzi) (rd.290+295)	296	2.017.670	1.807.670
	Datorii comerciale curente legate de livrari de bunuri si servicii	320	25.248	238.074
	-Operatori economici (S11)	321	25.248	238.074
	Datoriile institutiilor publice din administratia locala catre bugete (ct.4423+	331	161.768	183.544
	Salariile angajatilor (ct.421+423+426+4271+4273+4281)	332	347.331	330.448
	Total (rd.331+332+333+334)	335	509.099	513.992
	Provizioane necurente, din care:	342.1	780.547	780.113
	Provizioane necurente constituite conform OUG 71/2009 si OG 17/2012	342.3	780.547	780.113

PRIMAR,
DIMA GHEORGHE



CONTABIL,
GHEORGHE MONICA

CONTUL DE EXECUTIE PATRIMONIAL
TOTALIZATOR la data de 30.06.2013

Articol	Denumirea indicatorului	Clasificarea	Execuție la data de	An curent
I	VENITURI OPERATIONALE	01	0	0
1	Venituri din impozite, taxe, contribuții de asigurări și alte venituri ale bugetului	01	8.072.840	8.329.414
2	Venituri din activități economice	02	0	48.978
3	Finanțar, subvenții, transferuri la post bugetare cu destinație specială	03	37.796	216.320
4	Finanțar, subvenții, transferuri la post bugetare cu destinație specială	04	0	0
	TOTAL VENITURI OPERATIONALE	06	8.310.636	8.594.710
II	CHELTUIELI OPERATIONALE	07	0	0
1	Salarii și contribuțiile aferente angajaților	07	2.267.298	2.623.927
2	Subvenții, transferuri	08	150.141	182.149
3	Stocuri consumabile, utilități și servicii, amortizarea de teren	09	390.000	1.078.505
4	Cheltuieli de capital, amortizarea și proviziuni	10	139.024	374.858
5	Alte cheltuieli operaționale	11	0	0
	TOTAL CHELTUIELI OPERATIONALE	12	3.046.463	4.259.447
III	REZULTATUL DIN ACTIVITATEA OPERATIONALA II	13	0	0
	EXCEDENT	14	5.264.173	4.365.263
	- DEFICIT	15	0	0
IV	VENITURI FINANCIARE	16	0	0
V	CHELTUIELI FINANCIARE	18	30.000	52.000
VI	REZULTATUL DIN ACTIVITATEA FINANCIARA	19	0	0
	EXCEDENT	20	0	0
	DEFICIT	21	30.000	52.000
VII	REZULTATUL DIN ACTIVITATEA CURENTA	22	0	0
	- EXCEDENT	23	5.264.173	4.365.263
	- DEFICIT	24	0	0
VIII	VENITURI EXTRAORDINARE	25	2.000	550.000
IX	CHELTUIELI EXTRAORDINARE	26	18.000	0
X	REZULTATUL DIN ACTIVITATEA EXTRAORDINARA	27	0	0
	EXCEDENT	28	0	550.000
	DEFICIT	29	18.000	0
XI	REZULTATUL PATRIMONIAL AL EXERCITIULUI	30	0	0
	EXCEDENT	31	5.264.173	4.915.263
	DEFICIT	32	0	0

PRILEZ
2013

INTOCMIT
2013

Descrierea indicatelor	Cod indicat	Fisa contului de debet		Inchisuri constatate		Inchisura din anul curent	Inchisura din anul anterior	Diferenta
		anuale anterioare la inceputul raportului	operatiuni delictive	Total indicat	din anii precedenti			
Alte servicii de taxa de transport pe tarim si servicii de transport	12 02	40 000	51 211	6 212	0	5 212	5 212	0
Alte servicii de taxa de transport pe tarim si servicii de transport	12 02 01	40 000	51 211	6 212	0	5 212	5 212	0
Alte servicii de taxa de transport pe tarim si servicii de transport	16 02	600 000	75 000	265 25	675 815	675 815	675 815	0
Alte servicii de taxa de transport pe tarim si servicii de transport	16 02 01	600 000	75 000	265 25	675 815	675 815	675 815	0
Alte servicii de taxa de transport pe tarim si servicii de transport	16 02 02 01	250 000	250 000	22 3 6	305 338	305 338	305 338	0
Alte servicii de taxa de transport pe tarim si servicii de transport	16 02 02 02	350 000	500 000	526 300	321 477	321 477	321 477	0
Alte servicii de taxa de transport pe tarim si servicii de transport	16 02 03	9 000	7 000	17	0	17	17	0
Alte servicii de taxa de transport pe tarim si servicii de transport	17 02	10 000	2 000	6 436	0	6 436	6 436	0
Alte servicii de taxa de transport pe tarim si servicii de transport	17 02 01	10 000	2 000	6 436	0	6 436	6 436	0
Alte servicii de taxa de transport pe tarim si servicii de transport	17 02 02	1 000	7 000	6 436	0	6 436	6 436	0
Alte servicii de taxa de transport pe tarim si servicii de transport	17 02 03	250 000	398 000	2 817 595	1 363 031	1 363 031	1 363 031	0
Alte servicii de taxa de transport pe tarim si servicii de transport	17 02 04	100 000	62 000	155 595	52 570	107 115	107 115	0
Alte servicii de taxa de transport pe tarim si servicii de transport	17 02 05	150 000	62 000	169 695	52 570	117 115	117 115	0
Alte servicii de taxa de transport pe tarim si servicii de transport	17 02 06	250 000	62 000	54 685	52 570	2 115	2 115	0
Alte servicii de taxa de transport pe tarim si servicii de transport	17 02 07	400 000	34 000	568 691	1 310 651	1 310 651	1 310 651	0
Alte servicii de taxa de transport pe tarim si servicii de transport	17 02 08	10 000	10 000	6 502	0	6 502	6 502	0
Alte servicii de taxa de transport pe tarim si servicii de transport	17 02 09	1 000	1 000	6 502	0	6 502	6 502	0
Alte servicii de taxa de transport pe tarim si servicii de transport	17 02 10	9 000	3 000	2 652 590	1 110 661	1 540 661	1 540 661	0
Alte servicii de taxa de transport pe tarim si servicii de transport	17 02 11	250 000	25 000	5 055 932	1 310 651	3 745 281	3 745 281	0
Alte servicii de taxa de transport pe tarim si servicii de transport	17 02 12	0	0	116	0	116	116	0
Alte servicii de taxa de transport pe tarim si servicii de transport	17 02 13	0 000	0 000	3 402	0	3 402	3 402	0
Alte servicii de taxa de transport pe tarim si servicii de transport	17 02 14	0 000	0 000	3 600	0	3 600	3 600	0
Alte servicii de taxa de transport pe tarim si servicii de transport	17 02 15	0 000	0 000	1 670	0	1 670	1 670	0
Alte servicii de taxa de transport pe tarim si servicii de transport	17 02 16	0 000	0 000	482 39	0	482 39	482 39	0
Alte servicii de taxa de transport pe tarim si servicii de transport	17 02 17	4 450 000	5 000 000	4 350 000	0	435 000	435 000	0
Alte servicii de taxa de transport pe tarim si servicii de transport	17 02 18	500 000	500 000	5 055 932	0	5 055 932	5 055 932	0
Alte servicii de taxa de transport pe tarim si servicii de transport	17 02 19	250 000	500 000	5 31 258	0	5 31 258	5 31 258	0
Alte servicii de taxa de transport pe tarim si servicii de transport	17 02 20	0	0	265	0	265	265	0
Alte servicii de taxa de transport pe tarim si servicii de transport	17 02 21	50 000	4 000	1 117	0	1 117	1 117	0
Alte servicii de taxa de transport pe tarim si servicii de transport	17 02 22	500 000	500 000	5 26 383	0	5 26 383	5 26 383	0
Alte servicii de taxa de transport pe tarim si servicii de transport	17 02 23	0	0	1 70 413	0	1 70 413	1 70 413	0
Alte servicii de taxa de transport pe tarim si servicii de transport	17 02 24	0	0	1 70 413	0	1 70 413	1 70 413	0
Alte servicii de taxa de transport pe tarim si servicii de transport	17 02 25	0	0	1 70 413	0	1 70 413	1 70 413	0
Alte servicii de taxa de transport pe tarim si servicii de transport	17 02 26	0	0	1 70 413	0	1 70 413	1 70 413	0

