



ROMÂNIA  
JUDEȚUL PRAHOVA  
COMUNA BĂRCĂNEȘTI  
Str. Crinilor ,nr. 108  
CUI: 2845311



tel 0244/276595;fax0244/700401

Mail: [primaria.ph@barcanesti.ro](mailto:primaria.ph@barcanesti.ro)

[contabilitate@barcanesti.ro](mailto:contabilitate@barcanesti.ro)

NR. 13260/ 24.04.2023

Catre: Directia Generala Regionala Finante  
Publice Prahova  
In atentia: A.T.C.P Prahova - S.S.A.E.B.L  
Referitor: SITUATII FINANCIARE la 31.03.2023

Alaturat va transmitem situatiile financiare la data  
31.03. 2023,conform prevederilor OMFP nr.1287/06.04.2023.

Declarăm pe proprie raspundere ca datele din  
lucrarea scrisa sunt reale, corecte si complete si corespund  
cu cele transmise in format electronic.

PRIMAR,  
GHEORGHE DIMA



SERVICIUL  
FINANCIAR-CONTABIL,  
EC. MONICA GHEORGHE



ROMÂNIA  
JUDEȚUL PRAHOVA  
COMUNA BĂRCĂNEȘTI

Str. Crinilor ,nr. 108

CUI: 2845311

tel 0244/276595;fax0244/700401

Mail: [primaria.ph@barcanesti.ro](mailto:primaria.ph@barcanesti.ro)

[contabilitate@barcanesti.ro](mailto:contabilitate@barcanesti.ro)

NR. 1309/ 26 04. 2023



Catre:

Directia Generala Regionala Finante  
Publice Prahova

In atentia:

A.T.C.P Prahova - S.S.A.E.B.L

Referitor:

SITUATII FINANCIARE la 31.03.2023

Alaturat va transmitem notele explicative pentru  
situatiile financiare de la 31.03. 2023, conform prevederilor art. V  
alin. 1,4,5 din OMF nr.1287/06.04.2023.

ORDONATOR PRINCIPAL DE CREDITE,

PRIMAR,  
GHEORGHE DIMA



JUDETUL PRAHOVA  
COMUNA BARCANESTI  
CUI:2845311

### NOTA EXPLICATIVA DIFERENTE

La data de 30 martie 2023 la bilant exista diferente fata de raportarea financiara lunara , astfel :

Nr.rd.	Denumire indicator	Sold 31.03.2023 Raportare fin. Lunara 1	Sold 31.03.2023 Sit.Financiare 2	lei Diferente 3=2-1
0	A			
01022	Creante comerciale si avansuri	17.296	15.006	2290
010221	Avansuri acordate			
01061	Datorii comerciale si avansuri	29.018	29.018	
01063.1	Contributii sociale	154.094	154.094	
01072	Salariile angajatilor	306748	306748	
01073	Alte drepturi cuvenite altor categorii de persoane	189.800	189.800	

Randul 22-diferenta-2290 lei reprezentand inreg. sumele din concedii medicale – CASA DE SANATATE PRAHOVA- Liceul Tehnologic AGRICOL Barcanesti,inregistrate eronat in raportarea lunara si inregistrate corect in bilant.

Ordonator principal de credite,  
GHEORGHE DIMA



JUDETUL PRAHOVA  
COMUNA BARCANESTI  
CUI: 2845311

**NOTA EXPLICATIVA**

La 31 MARTIE 2023 nu sunt plati restante catre furnizori ,din operatii  
comerciale.

ORDONATOR PRINCIPAL DE CREDITE ,

GHEORGHE DIMA



**RAPORT DE ANALIZA PE BAZA DE BILANT SI NOTE EXPLICATIVE**  
**pentru situatiile financiare centralizate la nivelul comunei**  
**Barcanesti**  
**intocmita la 31.03.2023**

Situatia financiara centralizata la 31.03.2023, a fost intocmita in conformitate cu prevederile Legii 273/29.06.2006 privind finantele publice locale, cu modificarile si completarile ulterioare, ale art.5 din Legea Contabilitatii nr.82/1991 cu modificarile si completarile ulterioare, Legii nr. 5/2020 pentru aprobarea bugetului de stat pe anul 2020, a Regulilor de elaborare de catre institutiile publice a situatiilor financiare intocmite incepand cu finele trimestrului III al anului 2019 aprobate prin OMFP.nr 3265/2019 .a Ordinului nr. 1801/2020 pentru aprobarea componentei, a modelelor și a normelor metodologice de elaborare a rapoartelor privind situațiile financiare, a rapoartelor privind notele la situațiile financiare și alte rapoarte/anexe trimestriale și anuale generate din sistemul național de raportare – Forexebug și a Ordinului nr. 1865/2020 privind transmiterea situațiilor financiare trimestriale centralizate întocmite de instituțiile publice și de modificare a Ordinului ministrului finanțelor publice nr. 640/2017 pentru aprobarea Normelor metodologice privind întocmirea și depunerea situațiilor financiare trimestriale ale instituțiilor publice, precum și a unor raportări financiare lunare în anul 2017, pentru modificarea și completarea Normelor metodologice privind organizarea și conducerea contabilității instituțiilor publice, Planul de conturi pentru instituțiile publice și instrucțiunile de aplicare a acestuia, aprobate prin Ordinul ministrului finanțelor publice nr. 1.917/2005, precum și pentru modificarea și completarea altor norme metodologice în domeniul contabilității publice, precum și a Ordinului nr.494/12.04.2021 privind transmiterea situațiilor financiare trimestriale centralizate întocmite de instituțiile publice și pentru modificare și completare unor ordine ale ministrului finanțelor publice în domeniul contabilității instituțiilor publice, a Ordinului nr. 1287/06.04.2023.

Dosarul cuprinzand "Situatiile financiare la 31.03.2023" cuprinde:

- bilant,
- contul de rezultat patrimonial,
- situatia fluxurilor de trezorerie,
- situatia disponibilitatilor din mijloace cu destinatie speciala,
- situatia activelor si datoriilor institutiilor publice din administratia locala la data de 31.03.2023;
- conturile de executie bugetara;
- anexe la situatiile financiare, care includ politici contabile ,note explicative, raportul de analiza pe baza de bilant.
- declaratia scrisa a ordonatorului principal de credite al unitatii administrativ teritoriale prin care isi asuma raspunderea pentru intocmirea situatiilor financiare trimestriale centralizate si confirma ca: politicile contabile utilizate la intocmirea situatiilor financiare trimestriale centralizate sunt in conformitate cu reglementarile contabile aplicabile; situatiile financiare trimestriale centralizate ofera o imagine fidela a pozitiei financiare, a performantei financiare si a celorlalte informatii referitoare la activitatea desfasurata; persoana juridica isi desfasoara activitatea in conditii de continuitate .

## NOTE EXPLICATIVE

### BILANTUL CONTABIL (cod formular 01)

Raportarea s-a facut la data de 31.03.2023 numai pentru sectorul buget local.

Analiza randurilor din formular, releva urmatoarele:

“Active fixe necorporale” la inceputul anului erau in suma de 308 lei iar la 31.03.2023 sunt in suma de 308 lei.

“Instalatii tehnice,mijloace de transport,animale,plantatii”-sold initial este 773.303 lei iar la 31.03.2023 este de 743.194 lei, Reprezinta soldul conturilor 213(213.01,213.02,213.03)“Instalati tehnice,mijloace de transport etc” si 214-“Mobilier,aparaatura birotica etc”, ct ct 213.01 a scazut datorita casarii .La sfarsitul perioadei conturile prezinta solduri:ct 213=3.598.160 lei,ct.214=437.569 lei din care se scad soldurile ct 681.03=2.927.126lei si 681.04=365.309 lei

“Terenuri si cladiri”-sold initial 64.792.469 lei ,sold final 64.949.994 lei astfel:

-Cont 211-Terenuri sold initial 9.156.811 leisi sold final 9.156.811 lei.

-Cont 212 -Constructii” sold initial 48.218.456 lei si sold final 48.218.456 lei.

-Cont.231-Active fixe in curs de executie-au crescut in cursul trimestrului ajungand la suma de 8.575.186 lei .

-cont 281.02-amortizare in suma de 1.000.459 lei care se scade.

“Total active necurente” la data de 31.12.2022 erau in suma de 65.566.000 lei iar

la data de 31.03.2023 soldul este de 65.943.496 lei si se compune din:active necorporale(rd 3),instalatii tehnice,mijloace de transport,animale,plantatii (rd 4) si terenuri si cladiri (rd 5) ;

“Creante necurente”sold zero.

- “Stocuri” in valoare de 3.694.395 lei,reprzinta soldul conturilor 302”materiale consumabile” si 303-“obiecte de inventar” care au scazut fata de sfarsitul anului trecut datorita casarii..

- “Creante din operatiuni comerciale, avansuri si alte decontari”-in suma de 63.040lei, mai mici cu 25.205 lei fata de inceputul anului si reprezinta soldul soldul ct.411.01.01=15.006 lei si soldul ct.461.01.09=48.034 lei

- “Creante bugetare”- in suma de 8.226.306 lei, din care soldul conturilor 461.01.04-Debitori sub 1 an in suma de 13.204 lei reprezentand concedii medicale de recuperat de la FNUASS,si soldul ct.464-Creante ale bugetului local in suma de 8.213.102 lei.

-“Conturi la trezorerie” (rd.33) in valoare de 17.002.451 lei au crescut fata de inceputul anului cu 2.945.658 lei compus din:

-13.226.528 lei -excedent cumulat -cont 98.00;

-417.982 lei sold cont 562(ordonator tertiar de credite)

-28.833 eli sold cont 552 Sume de mandat(garantii buna executie)

-6.062.471 lei -sold casa cont.521.01

-31.484 lei sold Cont 562.01

-62.556 lei sold cont 529 disponibil din sume colectate

- din care se scad cheltuielile ct.770=.2.827.133 lei..

In schimb, conturile la institutiile de credit (rd.35) au ramas la fel 74.455 lei

La 31.03.2023 se inregistrau total datorii in suma de 1.325.158, mai mari fata de inceputul anului, din care:

- Datorii necurente in suma de1.000 lei;

- Datorii curente :1.324.158 lei, inregistrandu-se o crestere in valoare de 419.448 lei fata de inceputul perioadei, astfel:

- Datorii comerciale (rd.61) in suma de 29.018 lei;
- Datorii catre bugete(rd 62) in suma de 264.430 lei;
- Salariile angajatilor (rd.72) in suma de 306.748lei;
- Alte datorii cuvebite altor catgeorii de persoane( rd 73) in suma de 189.800 lei

"Capitalurile proprii" in suma de 89.615.600 lei sunt compuse din:

- rezerve, fonduri in suma de 58.372.396 lei;
- rezultatul reportat, ct. 117 - sold creditor in suma 31.202.568 lei

Rezultatul patrimonial al exercitiului ct. 121 - sold creditor in suma de4.300.713 lei;

In ceea ce priveste compararea datelor transmise in raportarea lunara si cea din situatiile financiare trimestriale, apar diferente dupa cum urmeaza:

Nr.rd.	Denumire Indicator	Sold 31.03.2023 Raportare fin. Lunara	Sold 31.03.2023 Sit.Financiare	lei Diferente
0	A	1	2	3=2-1
01022	Creante comerciale si avansuri	17.296	15.006	2290
010221	Avansuri acordate			
01061	Datorii comerciale si avansuri	29.018	29.018	
01063.1	Contributii sociale	154.094	154.094	
01072	Salariile angajatilor	306748	306748	
01073	Alte drepturi cuvenite altor categorii de persoane	189.800	189.800	

Randul 22-diferenta-2290 lei reprezentand inreg. sumele din concedii medicale – CASA DE SANATATE PRAHOVA- Liceul Tehnologic AGRICOL Barcanesti,inregistrate eronat in raportarea lunara si inregistrat corect in bilant.

La 30.03.2023 , indicatorul „Creante din operatiuni comerciale” cod rand 22 este in suma de 15.006 lei si reprezinta sold cont 4110101 „Clienti ” primarie, reprezentand chirii si concesiuni de incasat .

Indicatorul „Datorii comerciale si avansuri” cod rand 61 este in suma de29.018 lei si reprezinta–sold cont 4010100 primarie in suma de 1185 reprezentand factura catre CN POSTA ROMANA=1185,15 lei si soldul cont.462.01=28.833 lei reprezentand garantii buna executie.

### CONTUL DE REZULTAT PATRIMONIAL (cod formular 02)

Rezultatul patrimonial se stabileste lunar, prin inchiderea conturilor de venituri si subventii, transferuri, alocatii bugetare cu destinatie speciala si a conturilor de cheltuieli.

Exceptie fac conturile de finantare de la bugetul local cu efect asupra rezultatului patrimonial al exercitiului.

Veniturile sunt prezentate pe feluri de venituri dupa natura sau sursa lor,indiferent daca au fost incasate sau nu, iar cheltuielile sunt prezentate pe feluri de cheltuieli, indiferent daca acestea au fost efectuate sau nu.

Valoarea veniturilor operationale este de 7.017.344 , cu 776.061 lei mai mare decat valoarea inregistrata in aceeași perioada an precedent.

Venituri din impozite ,taxe,contributii de asigurari si alte venituri ale bugetelor- incasarile la 31.03.2023 au crescut cu 118,64% fata de 31.03.2022 datorita aplicarii indexarii cu rata inflatiei.

Venituri din activitati economice sunt in suma de 21.089 lei cu 4.917 lei mai mici fata de 31.03.2022 .

Valoarea cheltuielilor operationale este de 2.717.023lei, cu 71.460 lei mai mari decat aceeași perioada a anului precedent.

Subventiile si transferurile(rd.09) – 653.773 lei sunt cu 225.347 lei mai mari fata de anul 2022,cont 677-AJUTOARE SOCIALE -cheltuielile au crescut deoarece a fost modificata valoarea acordata de stat pentru protectia sociala.

Ct 679-ALTE CHELTUIELI-a inregistrat o crestere datorita modificarii cuantumului burselor sociale de la 100 lei la 200 lei;

Venituri extraordinare-suma de 392 lei reprezinta suma incasata ca urmare a valorificarii unor materiale rezultate in urma casarii de bunuri .

Rezultatul patrimonial al bugetului local la data de 31.03.2023 consta intr-unul favorabil in suma de 4.300.713 lei.

### **SITUATIA FLUXURILOR DE TREZORERIE (cod formular 03)**

In ceea ce priveste situatia fluxurilor de trezorerie, se prezinta existenta si miscarile de numerar aflate in conturile din trezorerie distinct pentru fiecare buget aferent surselor de finantare : buget local-sursa A- cod 02 ,cod 10 format din :bugetul institutiilor publice finantate integral din venituri proprii-sursa F, bugetul institutiilor publice finantate din venituri proprii si subventii-sursa G, bugetul activitatilor finantate din venituri proprii –sursa E, cod 07- bugetul imprumuturilor interne- sursa C, bugetul fondurilor externe nerambursabile –sursa D- cod 08, si distinct, pentru alte disponibilitati ramase deschise la trezoreria statului .

Ca si structura, situatia fluxurilor de trezorerie se prezinta ca si pana acum si anume:

- fluxuri de trezorerie din activitatea operationala - reprezinta miscarile de numerar (incasari si plati) rezultate din activitatea curenta, sume ce se coreleaza cu codurile din clasificatia bugetara a veniturilor si cheltuielilor, altele decat cele mentionate pentru activitatea de investitii si activitatea de finantare;

- fluxuri de trezorerie din activitatea de investitii - prezinta miscarile de numerar rezultate din achizițiile ori vanzarile de active fixe;

- fluxuri de trezorerie din activitatea de finantare, prezinta miscarile de numerar (incasari si plati) rezultate din imprumuturi primite, rambursate, acordate, ori alte surse financiare.

Fluxurile de trezorerie din activitatea de investitii se coreleaza cu clasificatia bugetara si anume: incasarile se coreleaza cu capitolul 39 " Venituri din valorificarea unor bunuri " si platile se coreleaza cu titlurile 56 si 58 "Proiecte cu finantare din fonduri externe nerambursabile postaderare"- partea de active nefinanciare, 71 " Active nefinanciare", 72 " Active financiare ".

Fluxurile de trezorerie din activitatea de finantare se coreleaza cu clasificatia bugetara si anume: incasarile se coreleaza cu capitolele 31 " Venituri din dobanzi " si capitolele aferente operatiunilor financiare cu exceptia sumelor primite in cadrul mecanismului decontarii cererilor de plata iar platile se coreleaza cu titlurile 30 "Dobanzi", 80 "Imprumuturi" si 81 "Rambursari de credite".



Numerar si echivalent de numerar la sfarsitul perioadei de raportare este in suma de 17.002.451 lei (rd.15 coloana 1) si se compune din:  
 -descresterea neta de numerar si echivalent in numerar(rd13,col1) in suma de - 3.345.658 lei;  
 - excedentele aflate in contul 82- excedentul neutilizat al anilor precedenti al institutiilor publice de subordonare locala pastrate in trezorerie in suma de 14.0256.793 lei(rd.14.col1)

Datele inscrise in "Situatia fluxurilor de trezorerie" (anexa 3 la situatiile financiare) corespund cu datele din evidenta Trezoreriei Statului.

### DISPONIBIL DIN MIJLOACE CU DESTINATIE SPECIALA (cod formular 05)

In ceea ce priveste fondurile cu destinatie speciala, acestea prezinta un sold la sfarsitul perioadei de raportare in suma de 74.455 lei, care se compune din :

- sume primite ca donatii si sponsorizari 0 lei
- garantii materiale la gestionari 58.811lei
- alte disponibilitati cu destinatie speciala 15.644 lei

### PLATI RESTANTE(anexa 30)

Platile restante ale U.A.T. la data de 31.03.2023 sunt in suma de 0,00 lei.

### EXECUTIA DE CASA A BUGETULUI LOCAL LA 31 martie 2023

Executia bugetara la data de 31 martie 2023 scoate in evidenta urmatoarele:

#### A. La partea de **VENITURI**

TOTAL PREVEDERI 31.03.2023 5.446.000 lei  
 TOTAL EXECUTIE 31.03.2023 (111,32%) 6.062.471 lei  
 - Sectiunea de Functionare 5.512.079 lei  
 - Sectiunea de Dezvoltare 550.392 lei,

#### COTE DEFALCATE DIN IMPOZITUL PE VENIT :

lei				
Nr. Crt	COTE DEFALCATE DIN IMPOZITUL PE VENIT	BUGET LA 31.03.2023	VALOAREA REALIZATA LA 31.03.2023	% 3/2
0	1	2	3	4
1.	04.02.01 Cote defalcate din impozitul pe venit	1.115.000	1.323.872	118,73%
2.	04.02.04 Sume alocate din cotele defalcate din impozitul pe venit ptr. echilibrarea bugetelor locale	556.000	593.967	106,83%
3.	04.02.05 Sume repartizate din Fondul la dispozitia Consiliului Judetean	113.000	112.754	99,78%

### SUME DEFALCATE DIN T.V.A.

- Sume defalcate din TVA. incasate in proportie de 100 % fata de prevederile bugetare la 31.03.2023;

TOTAL PROGRAM 31.03.2023	
TOTAL EXECUTIE 31.03.2023	1.359.000 lei
- Sectiunea de Functionare	1.359.000 lei
- Sectiunea de Dezvoltare	- lei,

In structura pe componente cuprinde indici de realizare dupa cum urmeaza :

- Sume defalcate din TVA pentru finantarea cheltuielilor descentralizate la nivelul comunelor, oraselor, municipiilor(11.02.02) ,s-a realizat la data de 31 martie 2023 in proportie de 100 % ;

TOTAL PROGRAM 31.03.2023	1.068.000 lei
TOTAL EXECUTIE 31.03.2023	1.068.000 lei
- Sectiunea de Dezvoltare	- lei;

- Sumele defalcate din TVA pentru echilibrarea bugetelor locale (11.02.06) s-a realizat la data de 31 martie 2023 in proportie de 100% ;

TOTAL PROGRAM 31.03.2023	291.000 lei
TOTAL EXECUTIE 31.03.2023	291.000 lei
- Sectiunea de Functionare	291.000 lei
- Sectiunea de Dezvoltare	- lei

- **VENITURI DIN VALORIFICAREA UNOR BUNURI** realizate la 31.03.2023 :

TOTAL PROGRAM 31.03.2023	0 lei
TOTAL EXECUTIE 31.03.2023	392 lei
- Sectiunea de Functionare	- lei
- Sectiunea de Dezvoltare	392 lei;

- **SUBVENTII DE LA BUGETUL DE STAT** realizate in proportie de 34,63% fata de prevederile de la 31.03.2023 :

TOTAL PROGRAM 31.03.2023	58.000 lei
TOTAL EXECUTIE 31.03.2023	20.086 lei
- Sectiunea de Functionare	347.322lei
- Sectiunea de Dezvoltare	- lei

- **SUBVENTII DE LA ALTE ADMINISTRATII** :

TOTAL PROGRAM 31.03.2023	0 lei
TOTAL EXECUTIE 31.03.2023	0 lei
- Sectiunea de dezvoltare	0 lei-

-**SUME PRIMITE DE LA UE/ALTI DONATORI IN CONTUL PLATILOR EFECTUATE PREFINANTARI AFERENTE CADRULUI FINANCIAR 2014-2020**

TOTAL PROGRAM 31.03.2023	0 lei
TOTAL EXECUTIE 31.03.2023	0 lei
- Sectiunea de dezvoltare	0 lei

Sumele raportate în contul de execuție - venituri la coloana 4 reprezentând "Drepturi constatate din anii precedenți" corespund cu sumele raportate la coloana 8 "Drepturi constatate de încasat" din aceleași formulare, întocmite la 31 decembrie 2022

**B.** La partea de **CHELTUIELI** , executia la data de 31 .03 2023 evidentiaza un indice de 37,84 % cheltuieli efectuate fata de prevederile bugetare :

TOTAL PROGRAM 31.03.2023	7.470.000 lei
TOTAL EXECUTIE 31.03.2023	2.827.133 lei
- Sectiunea de Functionare	2.583.094 lei
- Sectiunea de Dezvoltare	244.039 lei.

Analizand structura cheltuielilor pe capitole de cheltuieli se constata urmatoarele :  
lei

Nr. crt.	Cap.	DENUMIRE CAPITOL CHELTUIELI	Prevederi Initiale an 2023	Prevederi trim1 2023	Total executie la 31.03.2023	Executie Sectiunea Functionare 31.03.2023	Executie Sectiunea Dezvoltare 31.03.2023
A.	B.	C.	1	2	3	4	5
		TOTAL	33.612.000	7.470.000	2.827.133	2.583.094	244.039
1	51.02	Autoritati publice si actiuni externe	7.949.000	1.882.000	840.533	823.575	16.958
2	54.02	Alte servicii publice generale	926.000	125.000	66.164	66.164	
3	55.02	Tranzactia privind datoria publica si imprumuturile					
4	60.02	Aparare					
3	61.02	Ordine publica si siguranta nationala	1.063.000	372.000	246.220	246.220	
4	65.02	Invatamant	3.858.000	1.092.000	490.945	361.866	79.079
5	66.02	Sanatate	67.000	23.000	15.686	15.686	
6	67.02	Cultura, recreere si religie	1.621.000	306.000	10.539	10.539	
7	68.02	Asigurari si asistenta sociala	4.526.000	1.229.000	906.449	906.449	
8	70.02	Locuinte,servicii si dezvolt. publica	5.918.000	1.604.000	154.654	91.308	63.346
9	74.02	Protectia mediului	6.139.000	367.000	26.303		26.303
10	84.02	Transporturi	1.545.000	470.000	119.640	61.287	58.353
11	87.02	Alte actiuni economice					

Analizand structura cheltuielilor pe principalele titluri de cheltuieli se constata urmatoarele :

### 1. TITLUL 10 – CHELTUIELI DE PERSONAL

lei

Nr. crt.	Cap.	DENUMIRE CAPITOL CHELTUIELI	Prevederi initiale an 2023	Prevederi Trim 1 2022	Total executie la 31.03.2023	Executie Sectiunea Functionare 31.03.2023
A.	B.	C.	1	2	4	4
		TOTAL	7.008.000	2.210.000	1.338.650	1.338.650
1	51.02	Autoritati publice si actiuni externe	3.610.000	1.128.000	641.451	641.451
2	54.02	Alte servicii publice generale	292.000	92.000	65.138	65.138
3	61.02	Ordine publica si siguranta nationala	971.000	346.000	228.428	228.428
4	65.02	Invatamant	140.000	34.000	20.194	20.194
5	66.02	Sanatate	65.000	21.000	15.344	15.344
6	67.02	Cultura, recreere si religie				
7	68.02	Asigurari si asistenta sociala	1.930.000	589.000	368.095	368.095
8	70.02	Locuinte,servicii si dezvolt. publica				

9	74.02	Protectia mediului				
10	83.02	Agricultura,silvicultura,piscicultura si vanatoare				
11	84.02	Transporturi				
12	87.02	Alte actiuni economice				

## 2.TITLUL 20 – BUNURI SI SERVICII

lei

Nr. crt.	Cap.	DENUMIRE CAPITOL CHELTUIELI	Prevederi Initiale an 2023	Prevederi Trim 1 2023	Total executie la 31.03.2023	Executie Sectiunea Functionare 31.03.2023
A.	B.	C.	1	2	3	4
		TOTAL	6.701.000	2.081.000	485.572	485.572
1	51.02	Autoritati publice si actiuni externe	1.894.000	661.000	230.062	230.062
2	54.02	Alte servicii publice generale	191.000	31.000	0	0
3	55.02	Tranzactia privind datoria publica si imprumuturile				
4	60.02	Aparare				
5	61.02	Ordine publica si siguranta nationala	76.000	20.000	14.372	14.372
6	65.02	Invatamant	3.125.000	783.000	285.004	285.004
7	66.02	Sanatate				
8	67.02	Cultura, recreere si religie	127.000	86.000	10.539	10.539
9	68.02	Asigurari si asistenta sociala				
10	70.02	Locuinte,servicii si dezvolt. publica	788.00	340.000	91.308	91.308
11	74.02	Protectia mediului	100.000	30.000		
12	84.02	Transporturi	390.000	130.000	61.287	61.287
13	87.02	Alte actiuni economice				

**2.TITLURILE 56 si 58 si 60 –PROIECTE CU FINANTARE DIN FONDURI EXTERNE NERAMBURSABILE POSTADERARE** (anexa 27) la data de 31.03.2023 nu sunt inregistrare sume.

**3.TITLUL61-PROIECTE CU FINANTARE DIN SUME AFERENTE COMPONENTEI DE IMPRUMUTURI A PNRR SI TITLUL 65"CHELTUIELI AFERENTE PROGRAMELOR CU FINANATRE RAMBURSABILE "**(anexa 28) la data de 31.03.2023 nu sunt inregistrate sume.

## 4.TITLUL 71 – ACTIVE NEFINANCIARE / CHELTUIELI DE CAPITAL

Nr. crt.	Cap.	DENUMIRE CAPITOL CHELTUIELI	Prevederi Initial an 2023	Prevederi trim1 2023	Total executie la 31.03.2023	Executie Sectiunea Dezvoltare 31.03.2023
A.	B.	C.	1	2	3	5
		TOTAL	15.675.000	2.339.000	244.039	244.039

1	51.02	Autoritati publice si actiuni externe	2.393.000	78.000	16.958	16.958
2	54.02	Alte servicii publice generale	38.000			
5	65.02	Invatamant	120.000	120.000	79.079	79.079
6	66.02	Sanatate				
7	67.02	Cultura, recreere si religie	800.000	200.000		
8	68.02	Asigurari si asistenta sociala				
9	70.02	Locuinte, servicii si dezv. publica	5.130.000	1.264.000	63.346	63.346
10	74.02	Protectia mediului	6.039.000	337.000	26.303	26.303
14	84.02	Transporturi	1.155.000	340.000	58.353	58.353
15	87.02	Alte actiuni economice				

**5.SITUATIA PLATILOR EFECTUATE SI A SUMELOR DECLARATE PENTRU COTA PARTE AFERENTA CHELTUIELILOR FINANTATE DIN FEN POSTADERARE** (Anaexa19) la 31 .03.2023 nu prezinta sume.

**EXECUTIA BUGETULUI INSTITUTIILOR PUBLICE FINANTATE DIN VENITURI PROPRII SI SUBVENTII DIN BUGETUL LOCAL**

Executia bugetara a acestor institutii la data de 31.03.2023 scoate in evidenta urmatoarele :

La partea de venituri:  
lei

Nr. crt.	CAPITOL VENITURI		Prevederi initiale an 2023	Prevederi Trim 1 2023	Total executie la 31.03.2023	%
A.	B.	C.	1	2		
	TOTAL VENITURI		172.000	50.000	140.700	77 %
1	30.10	Venituri din proprietate				
2	31.10	Venituri din dobanzi				
3	33.10	Venituri din prestari de servicii si alte activitati	162.000	45.000	140.436	
4	34.10	Venituri din taxe administrative, eliberari permise				
5	36.10	Diverse venituri				
6	37.10	Transferuri voluntare ,altele decat subventiile				
7	42.10	Subventii de la bugetul de stat	10.000	5.000	264	
8	43.10	Subventii de la alte administratii				

La partea de cheltuieli:

Nr. crt.	CAPITOL CHELTUIELI		Prevederi Initiale an 2022	Prevederi Trim1 2023	Total executie la 31.03.2023	%
A.	B.	C.	1	2	3	4
	TOTAL CHELTUIELI DIN VENITURI SI SUBVENTII		590.000	150.000	80.955	15,00 %
1	54.10	Alte servicii publice generale				

2	65.10	Invatamant	590.000	150.000	80.955	
3	66.10	Sanatate				
4	67.10	Cultura, recreere si religie				
5	68.10	Asigurari si asistenta sociala				
6	70.10	Locuinte, servicii si dezv. Publica				
7	74.10	Protectia mediului				
8	80.10	Actiuni generale ec., com. si de munca				
9	87.10	Alte actiuni economice				

#### ALTE INFORMATII

Conturile de executie bugetara corespund cu cele din conturile deschise la trezoreriile locale si casa in lei, fapt confirmat prin viza acestora.

Anexa 40b- "Situatia activelor si datoriilor institutiilor publice din administratia locala" a fost intocmita in conformitate cu Ordinul ministrului finantelor publice nr. 629/2009 pentru aprobarea Normelor metodologice privind întocmirea și depunerea situațiilor financiare trimestriale ale instituțiilor publice, precum și a unor raportări financiare lunare în anul 2009, cu modificările și completările ulterioare.

ORDONATOR PR. CREDITE,  
GHEORGHE DIMA



SERVICIUL FINANCIAR- CONTABIL,  
STELUTA MONICA GHEORGHE

JUDETUL PRAHOVA

COMUNA BARCANESTI

### Declaratie de conformitate

Subsemnatul GHEORGHE DIMA ,in calitate de ordonator principal de credite al COMUNEI BARCANESTI .imi asum raspunderea pentru intocmirea situatiilor financiare trimestriale si confirm ca:

- a) politicile contabile utilizate la întocmirea situațiilor financiare trimestriale sunt în conformitate cu reglementările contabile aplicabile;
- b) situațiile financiare anuale oferă o imagine fidelă a poziției financiare, a performanței financiare și a celorlalte informații referitoare la activitatea desfășurată.
- c) persoana juridica isi desfasoara activitatea in conditii de continuitate.

Ordonator principal de credite,  
Gheorghe Dima



## Politici contabile

Instituțiile publice au obligația să organizeze și să conducă contabilitatea proprie, respectiv contabilitatea financiară și după caz contabilitatea de gestiune .

Contabilitatea instituțiilor publice asigură informații ordonatorilor de credite cu privire la execuția bugetelor de venituri și cheltuieli , rezultatul execuției bugetare , patrimoniul aflat în administrare , rezultatul patrimonial.

Conturile contabile folosite sunt conforme cu normele ,corecte și complete și vor prezenta situația reală și exactă a patrimoniului și a modului de implementare a bugetului .

Cu ajutorul conturilor se vor înregistra operațiunile economico-financiare pe baza principiilor contabilității de drepturi și obligații .

Operațiunile economico-financiare sunt consemnate în momentul efectuării lor în documente justificative pe baza cărora se fac înregistrări în jurnale , fișe și alte documente contabile după caz.

Documentele justificative care stau la baza înregistrărilor în contabilitate angajează răspunderea persoanelor care le-au întocmit , vizat și aprobat ,precum și a celor care le-au înregistrat în contabilitate , după caz.

Înregistrările în contabilitate se efectuează cronologic , prin respectarea succesiunii documentelor după data de întocmire sau de intrare a acestora în instituție și sistematic , în conturi sintetice și analitice , în conformitate cu regulile stabilite pentru forma de înregistrare în contabilitate „maestru-sah” .

Răspunderea pentru organizarea și conducerea contabilității la instituțiile publice revin ordonatorului de credite sau a altei persoane care are obligația gestionării unității respective .Persoanele care răspund de organizarea și conducerea contabilității trebuie să asigure , potrivit legii,condițiile necesare pentru organizarea și conducerea corectă și la zi a contabilității ,organizarea și efectuarea inventarierii elementelor de activ și pasiv , precum și valorificarea rezultatelor acesteia , respectarea regulilor de întocmire a situațiilor financiare , pastrarea documentelor justificative , a registrelor si situatiilor financiare .

Potrivit prevederilor Legii contabilității nr.82/1991 , republicată , fiecare instituție publică trebuie să prezinte o situație a patrimoniului aflat în administrarea statului și a unităților administrativ teritoriale , a execuției bugetului de venituri și cheltuieli .



Elementele prezentate în situațiile financiare se evaluează în conformitate cu principiile contabile generale , conform contabilității de angajamente .

Acestea sunt :

- 1.Principiul continuității activității – presupune ca instituția noastră își continuă în mod normal funcționarea într-un viitor previzibil, fără modificări majore de activitate;
- 2.Principiul permanenței metodelor- constă în utilizarea acelorași metode de la un exercițiu financiar la altul, asigurându-se în felul acesta coerența în timp a informațiilor contabile și permițând comparabilitatea datelor în cadrul instituției;
- 3.Principiul prudenței- conform acestuia , faptele sunt apreciate în mod just, ținând cont de toate angajamentele ce privesc activitatea instituției și de toate deprecierile produse asupra patrimoniului;
4. Principiul esențialității – constă în faptul că am înscris în rapoartele financiare toate informațiile esențiale, în scopul evaluărilor și luării deciziilor;
5. Principiul independenței exercițiului – (contabilității pe bază de angajamente) , prevede că se va ține cont de toate efectele produse de evenimentele din cadrul instituției, pe măsura producerii acestora și nu pe măsura încasării numerarului. Situațiile financiare întocmite pe baza acestui principiu oferă informații nu numai despre tranzacțiile și evenimentele trecute care au determinat încasări și plăți, dar și despre resurse viitoare , respectiv obligațiile viitoare de plată. Acest principiu se bazează pe independența exercitiului, potrivit căruia toate veniturile si toate cheltuielile se raportează la exercițiul la care se referă, fără a se ține seamă de data încasării veniturilor, respectiv data plății cheltuielilor;
6. Principiul evaluării separate a elementelor de activ și pasiv – elementele de active și de pasiv sunt evaluate separate, indiferent de conținutul lor economic și de consecințele pe care le are aceasta la evaluare ;
- 7.Principiul intangibilității - a însemnat că bilanțul de închidere din anul precedent este egal cu bilanțul de deschidere din anul curent;
- 8.Principiul necompensării – am ținut cont de faptul că orice compensare între elementele de activ și de pasiv sau între elementele de venituri și de cheltuieli nu este admisă, cu excepția compensărilor între active și pasive premise de reglementările legale, numai după înregistrarea în contabilitate a veniturilor și cheltuielilor la valoarea integrală;
9. Principiul prevatenței economicului asupra juridicului(realității asupra aparenței) – informațiile contabile prezentate în situațiile financiare sunt credibile, respectă realitatea economica a evenimentelor sau tranzacțiilor, nu numai forma lor juridică;
10. Principiul pragului de semnificație( importanței relative) – prevede că elementele care au o valoare semnificativă să se prezinte distinct, iar cele cu

valori ne semnificative să se prezinte într-o poziție globală. Se consideră că un element patrimonial este semnificativ, dacă omiterea sa ar influența în mod vădit decizia utilizatorilor situațiilor financiare .

În activitatea instituției s-a ținut cont de principiile enumerate mai sus și nu s-au constatat abateri de la aceste principii.

Informațiile cuprinse în situațiile financiare sunt relevante pentru nevoile conducerii în luarea deciziilor economice și credibile , în sensul că:

- reprezintă fidel rezultatul patrimonial și poziția financiară a instituției publice;
- sunt neutre, prudente și complete sub toate aspectele semnificative. Informațiile contabile care s-au avut în vedere la elaborarea situațiilor financiare sunt relevante , credibile, comparabile și inteligibile.

Toate activele intrate în instituție sunt correlate cu bugetul și cu planul de achiziții. Activele sunt evaluate la costul de achiziție.

Contabilitatea stocurilor se circumscrie metodei inventarului permanent. Recepționarea se face cu îndeplinirea condițiilor standard și a procedurilor de livrare sunt acceptate și prevăzute în contractele încheiate cu furnizorii. Stocurile sunt evaluate la costul de achiziție și gestiunea lor se realizează după metoda cantitativ – valorică.

Sistemul de evidență contabilă a mișcărilor din cadrul conturilor de disponibilități este apt să furnizeze informații cu privire la detalierea tuturor fluxurilor de numerar prin corespondența cu destinația sau proveniența acestora . datoriile evidențiate în bilanț sunt clasificate după natura lor în datorii către furnizori , datorii salariale, datorii fiscale .

Plățile s-au efectuat cu respectarea Legii nr.273/2006 privind finanțele publice locale, a Ordinului MFP nr.1792/2002 completat și modificat cu Ordinul MFP nr.547/2009 privind angajarea , lichidarea, ordonanțarea și plata cheltuielilor instituțiilor publice și a Legii contabilități.

Situațiile financiare la 31.03.2019 oferă o imagine fidelă a activelor, datoriilor, poziției financiare , performanței financiare și rezultatul patrimonial.

În cadrul instituției, circuitul documentelor financiar – contabile s-a organizat prin Procedura privind organizarea activității de control financiar preventiv și Procedura privind angajarea , lichidarea ordonanțarea și plata cheltuielilor bugetare. Persoanele care-și desfășoară activitatea în cadrul compartimentului financiar, au stabilite prin fișa postului sarcinile, responsabilitățile și termenele de realizare a sarcinilor ce le revin.

Activitatea de exercitare a controlului financiar- preventiv s-a organizat prin Dispoziție.

Pentru activitatea financiar-contabilă, au fost emise proceduri operaționale privin întocmirea , înregistrarea și evidența documentelor financiar – contabile, astfel:

1. Procedura privind elaborarea și întocmirea bugetului propriu al instituției
2. Procedura privind deschiderea de credite
3. Procedura privind colectarea creanțelor bugetare
4. Procedura privind organizarea activității de control financiar preventiv
5. Procedura privind angajarea, lichidarea, ordonanțarea și plata cheltuielilor bugetare
6. Procedura de organizare și desfășurare a procesului de inventariere a bunurilor aparținând domeniului public și privat al Comunei Bărcănești
7. Procedura privind operațiunile contabile derulate în cadrul proiectelor cu finanțare externă nerambursabilă
8. Procedura operațională privind organizarea și conducerea contabilității
9. Procedura privind înregistrarea în contabilitate a imobilizărilor necorporale și corporale și amortizarea acestora
10. Procedura privind evidența contabilă a deplasărilor
11. Procedura privind contabilitatea stocurilor și obiectelor de inventar
12. Procedura privind întocmirea și utilizarea registrelor contabile
13. Procedura privind activitatea de organizare și funcționare a casieriei

La data intrării în patrimoniu bunurile se evaluează și se înregistrează în contabilitate la valoarea de intrare, respectiv cost achiziție pentru bunurile procurate cu titlu oneros și valoarea justă pentru bunurile obținute cu titlu gratuit.

La încheierea exercitiului financiar, elementele de activ și de pasiv de natura datoriilor se evaluează și se reflectă în situațiile financiare anuale la valoarea de intrare, pusă de acord cu rezultatele inventarierii.

La data ieșirii din instituție sau la darea în consum, bunurile se evaluează și se scad din gestiune la valoarea lor de intrare.

Activele financiare se evaluează la costul de achiziție sau valoarea justă determinate prin contractul de dobândire a acestora.

Stocurile se înregistrează în contabilitate la costul de achiziție, costul de producție sau valoarea justă, după caz.

La ieșirea din gestiune, stocurile se evaluează și se înregistrează în contabilitate prin aplicarea metodei FIFO.

Activele fixe se amortizează începând cu luna următoare dării în folosință sau punerii în funcțiune a activului, după caz, utilizând metoda amortizării liniare.

Datoria publică locală reprezintă totalitatea obligațiilor financiare interne și externe ale autorităților administrației publice locale, la un moment dat, provenind din împrumuturi contractate direct sau garantate de acestea de pe piețele financiare.

Creantele si datoriile se inregistreaza in contabilitate la valoarea nominala. La data intocmirii situatiilor financiare , evaluarea creantelor si a datoriilor se face la valoarea de incasare sau de plata .

Prezentarea valorilor din cadrul elementelor din bilant si contul de profit si pierdere se face tinand seama de fondul economic al tranzactiei sau al operatiunii raportate si nu numai de forma juridica a acestora .

ORDONATOR CREDITE ,  
GHEORGHE DIMA



**BILANT**  
la data de **31.03.2023**

A	B	C	1	2
Nr. crt.	Denumirea indicatorilor	Cod rand	Sold la inceputul anului	Sold la sfarsitul perioadei
A.	ACTIVE	01	0	0
I.	ACTIVE NECURENTE	02	0	0
1.	Active fixe necorporale	03	308	308
2.	Instalatii tehnice, mijloace de transport, animale, plantatii, mobilier, aparatura birotica si alte active corporale	04	773.303	743.194
3.	Terenuri si cladiri	05	64.792.469	64.949.994
4.	Alte active nefinanciare	06	0	0
5.	Active financiare necurente (investitii pe termen lung) peste un an	07	0	0
	Titluri de participatie	08	0	0
6.	Creante necurente - sume ce urmeaza a fi incasate dupa o perioada mai mare de un an	09	0	0
	Creante comerciale necurente - sume ce urmeaza a fi incasate dupa o perioada mai mare de un an	10	0	0
7.	TOTAL ACTIVE NECURENTE	15	65.566.080	65.693.496
	ACTIVE CURENTE	18	0	0
1.	Stocuri	19	3.759.922	3.694.395
2.	Creante curente - sume ce urmeaza a fi incasate intr-o perioada mai mica de un an TOTAL, din care:	20	0	0
	Creante din operatiuni comerciale, avansuri si alte decontari	21	88.245	63.040
	Decontari privind incheierea executiei bugetului de stat din anul curent	21.1	0	0
	Creante din operatiuni comerciale	22	35.601	15.006
	Avansuri acordate (ct.232+234+409)	22.1	0	0
	Creante bugetare	23	6.924.029	8.226.306
	Creantele bugetului general consolidat	24	6.871.577	8.213.102
	Creante din operatiuni cu fonduri externe nerambursabile si fonduri de la buget	25	0	0
	Sume de primit de la Comisia Europeana	26	0	0
	Imprumuturi pe termen scurt acordate	27	0	400.000
	Total creante curente	30	7.012.274	8.689.346
3.	Investitii pe termen scurt	31	0	0
4.	Conturi la trezorerie si institutii de credit:	32	0	0
	Conturi la trezorerie, casa, alte valori, avansuri de trezorerie	33	14.056.793	17.002.451
	Dobândă de încasat, alte valori, avansuri de trezorerie	33.1	51.786	46.692
	din care: depozite	34	0	0
	Conturi la institutii de credit, casa, avansuri de trezorerie	35	74.455	74.455
	Dobândă de încasat, avansuri de trezorerie	35.1	0	0
	din care: depozite	36	0	0
	Total Disponibilitati	40	14.183.034	17.123.598
	Conturi de disponibilitati ale Trezoreriei Centrale	41	0	0
	Dobândă de încasat, alte valori, avansuri de trezorerie	41.1	0	0
5.	Cheltuieli in avans	42	0	0

A	B	C	1	2
Nr. crt.	Denumirea indicatorilor	Cod rand	Sold la inceputul anului	Sold la sfarsitul perioadei
	TOTAL ACTIVE CURENTE	45	24.955.230	29.507.339
	TOTAL ACTIVE	46	90.521.310	95.200.835
B.	DATORII	50	0	0
	DATORII NECURENTE - sume ce trebuie platite intr-o perioada mai mare de un an	51	0	0
1.	Sume necurente - sume ce urmeaza a fi platite dupa o perioada mai mare de un an	52	1.000	1.000
	Datorii comerciale	53	1.000	1.000
2.	Imprumuturi pe termen lung	54	0	0
3.	Provizioane	55	0	0
	TOTAL DATORII NECURENTE	58	1.000	1.000
	DATORII CURENTE - sume ce trebuie platite intr-o perioada de pana la un an	59	0	0
1.	Datorii comerciale, avansuri si alte decontari	60	270.854	163.180
1.	Datorii privind incheierea executiei bugetului de stat din anul curent	60.1	0	0
	Datorii comerciale si avansuri	61	136.692	29.018
	Avansuri primite (ct.419)	61.1	0	0
2.	Datorii catre bugete	62	188.582	264.430
	Datoriile institutiilor publice catre bugete	63	0	0
	Contributii sociale (ct.431+437)	63.1	149.727	154.094
	Sume datorate bugetului din Fonduri externe nerambursabile	64	0	0
3.	Datorii din operatiuni cu Fonduri externe nerambursabile si fonduri de la buget, alte datorii catre alte organisme internationale	65	0	0
	din care: sume datorate Comisiei Europene	66	0	0
4.	Imprumuturi pe termen scurt - sume ce trebuie platite intr-o perioada de pana la un an	70	0	400.000
5.	Imprumuturi pe termen lung - sume ce trebuie platite in exercitiul curent	71	0	0
6.	Salariile angajatilor	72	298.970	306.748
7.	Alte drepturi cuvenite altor categorii de persoane (pensii, indemnizatii de somaj, burse)	73	146.304	189.800
7.	Pensii, indemnizatii de somaj, burse (ct.422+424+429)	73.1	0	0
8.	Venituri in avans	74	0	0
9.	Provizioane	75	0	0
10.	TOTAL DATORII CURENTE	78	904.710	1.324.158
11.	TOTAL DATORII	79	905.710	1.325.158
12.	ACTIVE NETE = TOTAL ACTIVE - TOTAL DATORII = CAPITALURI PROPRII	80	89.615.600	93.875.677
	CAPITALURI PROPRII	83	0	0
1.	Rezerve, fonduri	84	58.372.396	58.372.396
2.	Rezultatul reportat (sold creditor)	85	27.946.470	31.202.568
3.	Rezultatul reportat (sold debitor)	86	0	0
4.	Rezultatul patrimonial al exercitiului (sold creditor)	87	3.296.734	4.300.713
5.	Rezultatul patrimonial al exercitiului (sold debitor)	88	0	0

A	B	C	1	2
Nr. crt.	Denumirea indicatorilor	Cod rand	Sold la inceputul anului	Sold la sfarsitul perioadei
6.	TOTAL CAPITALURI PROPRII	90	89.615.600	93.875.677

PRIMAR  
GHEORGHE DIMA



SERVIUL FINANCIAR-CONTABIL  
MONICA GHEORGHE

.....

**CONTUL DE EXECUTIE PATRIMONIAL**  
**TOTALIZATOR** la data de *31.03.2023*

Nr. crt	Denumirea indicatorului	Cod rand	An precedent	An curent
I	VENITURI OPERATIONALE	01	0	0
1.	Venituri din impozite, taxe, contributiile de asigurari si alte venituri ale bugetelor	02	5.788.733	6.867.933
2.	Venituri din activitati economice	03	26.006	21.089
3.	Finantari, subventii, transferuri, alocatii bugetare cu destinatie speciala	04	318.373	23.201
4.	Finantari, subventii, transferuri, alocatii bugetare cu destinatie speciala	05	108.171	105.121
	TOTAL VENITURI OPERATIONALE	06	6.241.283	7.017.344
II.	CHELTUIELI OPERATIONALE	07	0	0
1.	Salariile si contributiile aferente angajatilor	08	1.299.484	1.330.850
2.	Subventii si transferuri	09	428.426	653.773
3.	Stocuri, consumabile, lucrari si servicii executate de terti	10	899.914	663.106
4.	Cheltuieli de capital, amortizari si provizioane	11	11.989	34.342
5.	Alte cheltuieli operationale	12	5.750	34.952
	TOTAL CHELTUIELI OPERATIONALE	13	2.645.563	2.717.023
III	REZULTATUL DIN ACTIVITATEA OPERATIONALA III	14	0	0
	- EXCEDENT	15	3.595.720	4.300.321
	- DEFICIT	16	0	0
IV	VENITURI FINANCIARE	17	2.169	0
V	CHELTUIELI FINANCIARE	18	0	0
VI	REZULTATUL DIN ACTIVITATEA FINANCIARA	19	0	0
	- EXCEDENT	20	2.169	0
	- DEFICIT	21	0	0
VII	REZULTATUL DIN ACTIVITATEA CURENTA	22	0	0
	- EXCEDENT	23	3.597.889	4.300.321
	- DEFICIT	24	0	0
VIII	VENITURI EXTRAORDINARE	25	0	392
IX	CHELTUIELI EXTRAORDINARE	26	0	0
X	REZULTATUL DIN ACTIVITATEA EXTRAORDINARA	27	0	0
	- EXCEDENT	28	0	392
	- DEFICIT	29	0	0
XI	REZULTATUL PATRIMONIAL AL EXERCITIULUI (BRUT)	29.1	0	0
	- EXCEDENT	29.2	3.597.889	4.300.713
	- DEFICIT	29.3	0	0
	Cheltuieli cu impozitul pe profit (ct. 6350000)	29.4	0	0



Nr. crt	Denumirea indicatorului	Cod rand	An precedent	An curent
XII	REZULTATUL PATRIMONIAL AL EXERCITIULUI (NET)	30	0	0
	- EXCEDENT	31	3.597.889	4.300.713
	- DEFICIT	32	0	0

PRIMAR  
GHEORGHE DIMA

.....



SERVICIUL FINANCIAR-CONTABIL  
MONICA GHEORGHE

.....

**SITUATIA FLUXURILOR DE TREZORERIE**  
**la data de 31.03.2023**

Denumirea indicatorului	Cod rend	TOTAL	5310101 - Casa in lei	Buget de stat	5251	5741	5711	Disponibili din veniturile fondului de mediu	6241	F: Buget instituti finantate integral din venituri proprii (cl. 56001017700)	G: Buget instituti publice finantate din venituri proprii si subventii (cl. 56101007700)	E: Buget activitati finantate din venituri proprii si buget activitati de privatizare (cl. 56201017700)	B+C: Buget imprumuturi interne si externe (cl. 5130101+514 51501037700)	D: Buget fonduri externe nerambursabile (cl. 51501037700)	Conturi de disponibilitati (500)
I. Numerar din activitatea operationala	01	0	0	0	0	0	0	0	0	0	0	0	0	0	0
1. Incasari	02	7.355.846	1.582.628	0	5.662.079	0	0	0	0	0	0	31.484	0	0	79.655
2. Plati	03	4.166.541	1.582.628	0	2.583.094	0	0	0	0	0	0	0	0	0	819
3. Numerar net din activitatea operationala	04	3.189.305	0	0	3.078.985	0	0	0	0	0	0	31.484	0	0	78.836
III. Numerar din activitatea de investitii	05	0	0	0	0	0	0	0	0	0	0	0	0	0	0
1. Incasari	06	382	0	0	382	0	0	0	0	0	0	0	0	0	0
2. Plati	07	244.039	0	0	244.039	0	0	0	0	0	0	0	0	0	0
3. Numerar net din activitatea de investitii	08	-243.647	0	0	-243.647	0	0	0	0	0	0	0	0	0	0
III. Numerar din activitatea de finantare	09	0	0	0	0	0	0	0	0	0	0	0	0	0	0
1. Incasari	10	400.000	0	0	400.000	0	0	0	0	0	0	0	0	0	0
2. Plati	11	0	0	0	0	0	0	0	0	0	0	0	0	0	0
3. Numerar net din activitatea de finantare	12	400.000	0	0	400.000	0	0	0	0	0	0	0	0	0	0
IV. Cresterea (decresterea) neta de numerar si echivalent de numerar	13	3.345.658	0	0	3.235.338	0	0	0	0	0	0	31.484	0	0	78.836
V. Numerar si echivalent de numerar la inceputul anului	14	14.056.793	0	0	13.626.258	0	0	0	0	0	0	417.962	0	0	12.553
- sume recuperate din excedentul anului precedent	14.1	0	0	0	0	0	0	0	0	0	0	0	0	0	0
- sume utilizate din excedentul anului precedent	14.2	400.000	0	0	400.000	0	0	0	0	0	0	0	0	0	0

Denumirea indicatorului	Cod rand	TOTAL	5310101 - Casa in lei	Buget de stat	5251	5741	5711	Disponibili din veniturile fondului de mediu	5241	F. Buget instituti financiare integrale din veniturile proprii (ct. 56001017700)	G. Buget instituti publice financiare din veniturile proprii si subventii (ct. 56101007700)	E. Buget activitati finantate din veniturile proprii si buget activitati de privatizare (ct. 56201017700)	B+C. Buget imprumuturi interne si externe (ct. 5130101+514)	D. Buget fonduri externe nerambursabile (ct. 51501037700)	Comuni de disponibilitati (5xx)
Sume transferate din disponibilul neutilizat la finele anului precedent	143	0	0	0	0	0	0	0	0	0	0	0	0	0	0
Numarar si echivalent de numerar la sfirsitul anului	15	17.002.451	0	0	16.461.596		0	0	0	0	0	449.466	0	0	91.389

PRIMAR  
GHEORGHE/DIMA



SERVICIUL FINANCIAR-CONTABIL  
MONICA GHEORGHE

.....



**SITUATIA FLUXURILOR DE TREZORERIE  
la data de 31.03.2023**

Denumirea indicatorului	Cod rand	TOTAL	5510101	Buget de stat	5251	5741	6711	5751	5241	F: Buget institutiilor finantate integral din venituri proprii	C: Buget institutiilor publice finantate din venituri proprii si subvenii	E: Buget activitati finantate din venituri proprii si buget activitati de priorizare	B+C: Buget imprumuturi interne si externe	D: Buget fonduri externe nerambursabile	5x
1. Incasari	02	7.355.646	1.562.628	0	5.662.079	0	0	0	0	0	0	31.464	0	0	79.653
2. Plati	03	4.186.641	1.562.628	0	2.593.094	0	0	0	0	0	0	0	0	0	819
3. Numerar net din activitatea operationala	04	3.189.305	0	0	3.076.985	0	0	0	0	0	0	31.464	0	0	78.636
1. Incasari	06	392	0	0	392	0	0	0	0	0	0	0	0	0	0
2. Plati	07	244.039	0	0	244.039	0	0	0	0	0	0	0	0	0	0
3. Numerar net din activitatea de investitii	08	-243.647	0	0	-243.647	0	0	0	0	0	0	0	0	0	0
1. Incasari	10	400.000	0	0	400.000	0	0	0	0	0	0	0	0	0	0
3. Numerar net din activitatea de finantare	12	400.000	0	0	400.000	0	0	0	0	0	0	0	0	0	0
IV. Cresterea (decresterea) neta de numerar si echivalent de numerar	13	3.345.658	0	0	3.236.338	0	0	0	0	0	0	31.464	0	0	78.636
V. Numerar si echivalent de numerar la inceputul anului	14	14.056.793	0	0	13.626.258	0	0	0	0	0	0	417.962	0	0	12.553
- sume utilizate din exercitiul anului precedent	14.2	400.000	0	0	400.000	0	0	0	0	0	0	0	0	0	0
Numerar si echivalent de numerar la sfirsitul anului	15	17.002.451	0	0	16.461.596	0	0	0	0	0	0	449.466	0	0	91.389

PRIMAR  
GHEORGHE DIMA



SERVICIUL FINANCIAR-CONTABIL  
MONICA GHEORGHE

**DISPONIBIL DIN MIJLOACE CU DESTINATIE SPECIALA**  
la data de ...

Denumirea indicatorilor	Nr rand	Disponibil la inceputul anului	Incasari	Plati	Disponibil la sfarsitul perioadei
<b>TOTAL (rd 02 la 01)</b>	01	74.455	0	0	74.455
- Sume primite ca donatii si sponsorizari (ct.550/analitic distinct)	02	0	0	0	0
- Garantii materiale retinute gestionarilor conform Legii nr. 22/1969	03	58.811	0	0	58.811
- Sume primite din fondurile de contrapartida constituite potrivit legii	04	0	0	0	0
- Paza obstesca comuncala	05	0	0	0	0
- Disponibil din fonduri cu destinatie speciala reprezentand alocatia pentru nou nascuti	06	0	0	0	0
- Disponibil din fonduri cu destinatie speciala reprezentand sprijin producatorilor agricoli	07	0	0	0	0
- Sume primite din credite externe contractate de stat pentru finantarea programului de pietruire a drumurilor comunale	08	0	0	0	0
- Sume din fondul de tezaur	09	0	0	0	0
- Sume primite din rezultatul executiei bugetare din anii precedenti	10	0	0	0	0
- Alte disponibilitati cu destinatie speciala	11	15.644	0	0	15.644
- Disponibil din sume alocate din venituri din privatizare conform O.G.nr.31/2007	12	0	0	0	0
- Ajutor financiar in echivalent a 100euro acordat cadrelor didactice din invatamantul preuniversitar	13	0	0	0	0
Disponibil din cofinantarea de la bugetul de stat	14	0	0	0	0
Disponibil al institutiilor publice finantate integral de la bugetul local, din sume indisponibilizate pe baza de titluri executorii	15	0	0	0	0

PRIMAR  
GHEORGHE DIMA



SERVICIUL FINANCIAR-CONTABIL  
MONICA GHEORGHE

.....



**RECIPIA FOREXEBUG: SITUATIA PLATILOR EFECTUATE SI A SUMELOR DECLARATE PENTRU COTA-PARTE AFERENTA CHELTUIELILOR FINANTATE DIN FEN POSTADERARE**

Sigurea valid  
 Sigiliu  
 Director General  
 Serviciul de  
 Inregistrari  
 Anexa 19  
 Formular Baza  
 Formular MF

Perioada raportare: MAR-2023

Data inlocuire: 17.04.2023

Situatie financiara rectificativa: NU

Recipisa ForExeBug pentru declaratia : 535307177

Formular valid

Formular fara valori

SECTIUNEA A – Informatii generale

Denumire entitate publica: COMUNA BANCANESTI

Sector Bugetar: 02.Bugetul local (administratie locala)

CIF entitate publica: 2845311

**SECTIUNEA B – A. Integral de la buget – Situatiia platilor efectuate si a sumelor declarate pentru cota parte aferenta cheltuielilor finantate din FEN postaderare**

- lei -

Cod rand	Denumirea programului cu finantare UE/ alti donatori	Din care:		Sume in curs de solicitare la rambursare aferente cheltuielilor efectuate in anul curent	Sume in curs de solicitare la rambursare aferente cheltuielilor efectuate in curs de curs de autorizare	Sume solicitate la rambursare aferente cheltuielilor efectuate in anii anteriori aflati in curs de autorizare	Sume rambursate aferente cheltuielilor efectuate in anul curent	Sume rambursate in anul curent aferente cheltuielilor efectuate in anii anteriori	Sume neautorizate de management aferente cheltuielilor efectuate in anul curent	Sume neautorizate de management aferente cheltuielilor efectuate in anii anteriori	Prestantare dedusa din sumele solicitate la rambursare aferente cheltuielilor efectuate in anul curent	Prestantare dedusa din sumele solicitate la rambursare aferente cheltuielilor efectuate in anii anteriori	Sume rezultate din nereguli aferente cheltuielilor efectuate in anii anteriori	Din care:		
		Plati efectuate pentru cota-parte FEN (alinea 02)	Plati efectuate in anul curent de la titlul 56 si 58													
A	B	1	2	3=2+5	4	5=6+7+8+10+12+15	6	7	8	9	10	11	12	13	14	15
		0,00	0,00	0,00	0,00	0,00	0,00	0,00	0,00	0,00	0,00	0,00	0,00	0,00	0,00	0,00



**SITUATIA PLATIILOR EFECTUATE LA TITLURILE 56, 58 SI 60  
"PROIECTE CU FINANTARE EXTERNA NERAMBURSABILE (FEN) POSTADERARE"**  
Anexa 27

Perioada raportare: MAR-2023

Data intocmirii: 17.04.2023

Situatie financiara rectificativa: NU

Recipisa ForExeBug pentru declaratia : 535307286

Formular valid

Formular fara valori

**SECTIUNEA A – Informatii generale**

Denumire entitate publica: **COMUNA BARCANESTI**

Sector Bugetar: **02.Bugetul local (administratie locala)**

CIF entitate publica: **2845311**

**02 – Situatia platilor la Titlurile 56, 58 si 60**

- lei -

Cod ran d	Denumire indicatori	TOTAL SURSE DE FINANTARE	Din care:						Mesaj validare linie		
			Finantare integrala din buget (A)	Credite externe (B)	Credite interne (C)	Fonduri externe nerambursa- bile (D)	Activitati finantate integral din venituri proprii (E)	Integral venituri proprii (F)		Venituri proprii si subventii (G)	Bugetul Fondului pentru Mediu (I)
A	B	1=2+...+9 0,00	2 0,00	3 0,00	4 0,00	5 0,00	6 0,00	7 0,00	8 0,00	9 0,00	10 Formular fara valori



**SITUATIA PLATILOR EFECTUATE LA TITLUL 61 "PROIECTE CU FINANTARE  
DIN SUMELE AFERENTE COMPONENTEI DE IMPRUMUTURI A PNRR"  
SI LA TITLU 65 "CHELTUIELI AFERENTE PROGRAMELOR CU FINANTARE RAMBURSABILA"**

**LA DATA DE**

**Anexa 28**

**Perioada raportare: MAR-2023**

**Data intocmire: 17.04.2023**

**Situatie financiara rectificativa: NU**

Recipisa ForExecBug pentru declaratia : 535307566

Formular valid

Formular fara valori

**SECTIUNEA A – Informatii generale**

Denumire entitate publica: **COMUNA BARCANESTI**

Sector Bugetar: **02.Bugetul local (administratie locala)**

CIF entitate publica: **2845311**

**02 – Situatiile platilor la Titlurile 61 si 65**

- lei -

Cod rand	Denumire indicatori	Total sursa de finantare	Din care:							Mesaj validare linie	
			Finantare integrala din buget (A)	Credite externe (B)	Credite interne (C)	Fonduri externe nerambursa -bile (D)	Activitati finantate integral din venituri proprii (E)	Integral din venituri proprii (F)	Venituri proprii si subventii (G)		Bugetul Fondului pentru Mediu (I)
A	B	1=2+3+4 0,00	2 0,00	3 0,00	4 0,00	5 0,00	6 0,00	7 0,00	8 0,00	9 0,00	10 Formular fara valori





**Recipisa ForExeBug: PLATI RESTANTE si situatia numarului de posturi**

**ANEXA 30**

**Perioada raportare: MAR-2023**

**Data intocmire: 03.04.2023**

**Situatie financiara rectificativa: NU**

Recipisa ForExeBug pentru declaratia : 529226220

Formular Valid

**SECTIUNEA A – Informatii generale**

Denumire entitate publica: **COMUNA BARCANESTI**  
Sector Bugetar: **02.Bugetul local (administratie locala)**

CIF entitate publica: **2845311**

**SECTIUNEA B – A.Integral de la buget – Plati restante**

- lei -

Cod rand	Denumirea indicatorilor	Sold la inceputul anului	Sold la finele perioadei		Mesaj validare linie
			TOTAL	Din care: aferent sumelor angajate cu prevederi bugetare	
B	A	1	2	3	4
1	PLATI RESTANTE-TOTAL (rd.8+15+22+29+36+43+50+57)	0,00	0,00	0,00	
2	-sub 30 de zile - (rd.9+16+23+30+37+44+51+58)	0,00	0,00	0,00	
3	-peste 30 de zile - (rd.10+17+24+31+38+45+52+59)	0,00	0,00	0,00	
4	-peste 60 de zile - (rd.11+18+25+32+39+46+53+60)	0,00	0,00	0,00	
5	-peste 90 de zile - (rd.12+19 +26+33+40+47+54+61)	0,00	0,00	0,00	
6	-peste 120 zile - (rd.13+20+ 27+34+41+48+55+62)	0,00	0,00	0,00	
7	-peste 1 an - (rd.14+21+28+35+42+49+56+63)	0,00	0,00	0,00	
8	Plati restante catre furnizori, creditorii din operatii comerciale (ct.4010100, ct.4030100, ct.4620101, ct.4620109)(rd.9+10+11+12+13+14), din care:	0,00	0,00	0,00	
9	-sub 30 de zile				
10	-peste 30 de zile				
11	-peste 60 de zile				
12	-peste 90 de zile				
13	-peste 120 zile				
14	-peste 1 an				
15	Plati restante catre furnizori, creditorii din operatii comerciale din investitii (ct.4040100, ct.4050100, ct.4620101, ct.4620103, ct.4620109) (rd.16+17+18+19+20+21), din care:	0,00	0,00	0,00	
16	-sub 30 de zile				
17	-peste 30 de zile				
18	-peste 60 de zile				

Cod rand	Denumirea indicatorilor	Sold la inceputul anului	Sold la finele perioadei		Mesaj validare linie
			TOTAL	Din care:	
				afereant sumelor angajate cu prevederi bugetare	
B	A	1	2	3	4
19	-peste 90 de zile				
20	-peste 120 zile				
21	-peste 1 an				
22	Plati restante fata de bugetul general consolidat (ct.4310100, ct.4310200, ct.4310300, ct.4310400, ct.4310500, ct.4310700, ct.4370100, ct.4370200, ct.4370300, ct. 4420300, ct. 4440000, ct. 4460000, ct. 4480100) (rd.23+24+25+26+27+28), din care:	0,00	0,00	0,00	
23	-sub 30 de zile				
24	-peste 30 de zile				
25	-peste 60 de zile				
26	-peste 90 de zile				
27	-peste 120 zile				
28	-peste 1 an				
29	Plati restante fata de salariatii (drepturi salariale) (ct.4210000,ct. 4230000, ct.4260000,ct.4270100, ct. 4270300, ct.4280101) (rd.30+31+32+33+34+35) , din care:	0,00	0,00	0,00	
30	-sub 30 de zile				
31	-peste 30 de zile				
32	-peste 60 de zile				
33	-peste 90 de zile				
34	-peste 120 zile				
35	-peste 1 an				
36	Plati restante fata de alte categorii de persoane (ct.4220100, ct. 4220200, ct.4240000, ct. 4270200, ct.4270300, ct.4290000, ct.4380000 ) (rd.37+38+39+40+41+42), din care:	0,00	0,00	0,00	
37	-sub 30 de zile				
38	-peste 30 de zile				
39	-peste 60 de zile				
40	-peste 90 de zile				
41	-peste 120 zile				
42	-peste 1 an				
43	Creditori bugetari (ct.4670100, ct. 4670200, ct. 4670300, ct. 4670400, ct.4670500, ct. 4670900) (rd.44+45+46+47+48+49) , din care:	0,00	0,00	0,00	
44	-sub 30 de zile				
45	-peste 30 de zile				
46	-peste 60 de zile				
47	-peste 90 de zile				
48	-peste 120 zile				
49	-peste 1 an				
50	Imprumuturi nerambursate la scadenta (ct.1610100, ct.1620100, ct.1630100, ct.1640100, ct.1650100, ct.1670101, ct.1670102, ct.1670103, ct.1670108, ct.1670109, ct.1690100,ct.5190101, ct.5190102, ct.5190104, ct.5190105, ct.5190106, ct.5190108, ct.5190109, ct.5190110, ct.5190180, ct.5190190)	0,00	0,00	0,00	

Cod rand	Denumirea indicatorilor	Sold la inceputul anului	Sold la finele perioadei		Mesaj validare linie
			TOTAL	Din care:	
				afere sumelor angajate cu prevederi bugetare	
B	A	1	2	3	4
	(rd.51+52+53+54+55+56) , din care:				
51	-sub 30 de zile				
52	-peste 30 de zile				
53	-peste 60 de zile				
54	-peste 90 de zile				
55	-peste 120 zile				
56	-peste 1 an				
57	Dobanzi restante, din care: (afere rd.50): (ct.1680100, ct.1680200, ct. 1680300, ct. 1680400, ct.1680500,ct.1680701, ct.1680702, ct.1680703, ct.1680708, ct.1680709, ct.5180604, ct. 5180605, ct.5180606, ct.5180608, ct. 5180609, ct.5180800) (rd. 58+59+ 60+61+62+63), din care:	0,00	0,00	0,00	
58	-sub 30 de zile				
59	-peste 30 de zile				
60	-peste 60 de zile				
61	-peste 90 de zile				
62	-peste 120 zile				
63	-peste 1 an				

**Sinteza platilor restante si arieratelor (lei)**

Nr. rd.	Explicatie	Plati restante		Plati restante aferente programelor nationale		Plati restante aferente fondurilor externe nerambursabile postaderare		Plati restante aferente fondurilor externe nerambursabile postaderare (sursa 08/D)	
		total	din care: arierate	total	din care: arierate	total	din care: arierate	total	din care: arierate
	0	1	1.1	2	2.1	3	3.1	4	4.1
70	Sold la finele lunii precedente - Sinteza platilor restante si arieratelor (lei)	0,00	0,00	0,00					
71	Sold la finele perioadei -- Sinteza platilor restante si arieratelor (lei)	0,00	0,00	0,00					
72	% diminuare arierate luna raportare (rd3=1-rd2/rd1) -- Sinteza platilor restante si arieratelor (lei)	0,00	0,00	0,00					

Sinteza centralizata a arieratelor bugetului general al unitatii administrativ-teritoriale

Nr. rd.	Explicatie	Total arierate	Arierate aferente programelor nationale ale u.a.t. si institutiilor publice subordonate, cu exceptia celor finantate integral din venituri proprii	FEN		Total arierate ale institutiilor publice finantate integral din venituri proprii	Sume care fac obiectul art.49 alin. 13 <sup>^</sup> 2) din Legea 273/ 2006)
				Arierate aferente fondurilor externe nerambursabile postaderare ale u.a.t. si institutiilor publice subordonate, cu exceptia celor finantate integral din venituri proprii	Arierate aferente fondurilor externe nerambursabile postaderare (sursa 08) alt u.a.t. si institutiilor publice subordonate, cu exceptia celor finantate integral din venituri proprii		
		1	2	3	4	5	6=1-2-3-4-5
73	Sold la finele lunii precedente -- Sinteza centralizata a arieratelor bugetului general al unitatii administrativ-teritoriale (lei)	0,00	0,00	0,00			
74	Sold la finele perioadei -- Sinteza centralizata a arieratelor bugetului general al unitatii administrativ-teritoriale (lei)	0,00	0,00	0,00			
75	% diminuare arierate luna raportare (rd3=1-rd2/rd1) -- Sinteza centralizata a arieratelor bugetului general al unitatii administrativ-teritoriale (lei)	0,00	0,00	0,00			

Indicator : 510103

Cod rand	Denumire indicatori	Numar posturi la finele lunii de raportare
64	Numar de posturi aprobate (finantate)	39,00
65	Numar de posturi ocupate	28,00
66	Numar de posturi vacante	11,00
67	Numar mediu de posturi remunerate	28,00
68	Numar de posturi ocupate de persoane care cumuleaza pensia cu salariul	0,00
69	Numar de consilieri locali	15,00

Indicator : 541000

Cod rand	Denumire indicatori	Numar posturi la finele lunii de raportare
64	Numar de posturi aprobate (finantate)	3,00
65	Numar de posturi ocupate	3,00
66	Numar de posturi vacante	0,00
67	Numar mediu de posturi remunerate	3,00
68	Numar de posturi ocupate de persoane care cumuleaza pensia cu salariul	0,00
69	Numar de consilieri locali	0,00

Indicator : 610304

Cod rand	Denumire indicatori	Numar posturi la finele lunii de raportare
64	Numar de posturi aprobate (finantate)	11,00
65	Numar de posturi ocupate	10,00
66	Numar de posturi vacante	1,00
67	Numar mediu de posturi remunerate	10,00
68	Numar de posturi ocupate de persoane care cumuleaza pensia cu salariul	0,00
69	Numar de consilieri locali	0,00

Indicator : 660800

Cod rand	Denumire indicatori	Numar posturi la finele lunii de raportare
64	Numar de posturi aprobate (finantate)	1,00
65	Numar de posturi ocupate	1,00
66	Numar de posturi vacante	0,00
67	Numar mediu de posturi remunerate	1,00
68	Numar de posturi ocupate de persoane care cumuleaza pensia cu salariul	0,00
69	Numar de consilieri locali	0,00

Indicator : 665050

Cod rand	Denumire indicatori	Numar posturi la finele lunii de raportare
64	Numar de posturi aprobate (finantate)	0,00
65	Numar de posturi ocupate	0,00
66	Numar de posturi vacante	0,00
67	Numar mediu de posturi remunerate	0,00
68	Numar de posturi ocupate de persoane care cumuleaza pensia cu salariul	0,00
69	Numar de consilieri locali	0,00

Indicator : 680502

Cod rand	Denumire indicatori	Numar posturi la finele lunii de raportare
64	Numar de posturi aprobate (finantate)	40,00
65	Numar de posturi ocupate	32,00
66	Numar de posturi vacante	8,00
67	Numar mediu de posturi remunerate	32,00
68	Numar de posturi ocupate de persoane care cumuleaza pensia cu salariul	0,00
69	Numar de consilieri locali	0,00

**Situatia activelor si datoriilor institutiilor publice  
din administratia locala  
31.03.2023**


pag.: 1 - lei -

COD	DENUMIRE INDICATORI	Sold la inceputul anului	Sold la sfarsitul perioadei
8005	Disponibilitati in lei ale institutiilor publice locale si ale institutiilor publice de subordonare locala, la trezorerii (ct.5100000+5120101+5120501+5150101+5150103+5150500+5150600+5160101+5160301+5160302+5170101+5170301+5170302+5210100+5210300+5280000+5290201+5290301+5290400+5290901+5410101+5500101+5520000+5550101+5570101+5580101+5580201+5600101+5600300+5610101+5610300+5620101+5620300-7700000), din care:	14.056.793	17.002.451
8008	Total (in baze cash) (rd.04+05)	14.056.793	17.002.451
8010	Total (in baze accrual)(rd.08+09)	14.056.793	17.002.451
8023	Alte valori (ct.5320100+5320200+5320300+5320400+5320500+5320600+5320800)	51.786	46.692
8030	Disponibilitati ale institutiilor publice locale si ale institutiilor de subordonare locala la institutiile de credit rezidente (ct.5110101+5110102+5120102+5120402+5120502+5150102+5150202+5160102+5160202+5170102+5170202+5290202+5290302+5290902+5500102+5550102+5550202+5570202+5580102+5580302+5600102+5600103+5610102+5610103+5620102+5620103), din care:	74.455	74.455
8036	Total (in baze cash) (rd.32+35)	74.455	74.455
8038	Total (in baze accrual) (rd.36+37)	74.455	74.455
8165	Creante comerciale curente legate de livrari de bunuri si servicii de catre autoritatile locale sau de institutii subordonate acestora(ct.2320000+2340000+4090101+4090102+4110101+4110108+4130100+4180000+4610101-4910100-4960100) Total(rd.166+167+168+172)din care de la:	35.601	15.006
8167	-de la societati nefinanciare (S11)	35.601	15.006
8176	1.Creante ale bugetului local (ct.4640000-4970000). Total (rd.177+178+179+183), din care:	6.871.577	8.213.102
8177	- de la gospodariile populatie (S14)	6.871.577	8.213.102
8185	Total creante (rd.176+184)	6.871.577	8.213.102
8186	1.Sume datorate tertilor reprezentand garantii si cautiuni aflate in conturile institutiilor publice (ct.4280101+4280201+4620101+4620109).Total (rd.204+205+206), din care:	72.247	82.167
8204	- salariatilor (gospodariile populatiei)(S143)	72.247	82.167
82671	Sume primite din excedentul anului precedent pentru acoperirea golurilor temporare de casa si pentru finantarea cheltuielilor sectiunii de dezvoltare (ct.5190107+5190190)		400.000
8268	Total(in baze cash)(rd.262+266+267+267.1)		400.000
8275	Total (in baze accrual) (cash+dobanzi) (rd.268+274)		400.000
8312	Datorii comerciale necurente legale de livrari de bunuri si servicii (ct.4010200+4030200+4040200+4050200+4620201). Total (rd.313+314+318+319), din care catre:	1.000	1.000
8313	- Societati nefinanciare(S11)	1.000	1.000
8320	Datorii comerciale curente legate de livrari de bunuri si servicii (ct.4010100+4030100+4040100+4050100+4080000+4190000+4620101). Total (rd.321+322+326+327) din care catre:	136.692	29.018
8321	-Societati nefinanciare (S11)	136.692	29.018
8331	Datoriile institutiilor publice din administratia locala catre bugete (ct.4310100+4310200+4310300+4310400+4310500+4310600+4310700+4370100+4370200+4370300+4420300+4420801+4440000+4460100+4460200+4480100)	173.415	249.263
8332	Salariile angajatilor (ct.4210000+4230000+4260000+4270100+4270300+4280101)	298.970	306.748



COD	DENUMIRE INDICATORI	Sold la inceputul anului	Sold la sfarsitul perioadei
8333	Alte drepturi cuvenite altor categorii de persoane (ct.4260000+4270200+4270300+4290000+4380000)	146.304	189.800
8335	Total (rd.331+332+333+334)	618.689	745.811

Conducatorul institutiei




Conducatorul compartimentului financiar- contabil



## CONTUL DE EXECUTIE 2E: ADMINISTRATIA LOCALA - ACTIVITATI FINANTATE INTEGRAL DIN VENITURI PROPRII - VENITURI

la data de 31.03.2023

Denumirea indicatorilor	Cod indicator	Prevederi bugetare		Total, din care:	Drepturi constatate		Incasari realizate	Stingeri pe alte cai decat incasari	Drepturi constatate de incasat
		anuale aprobate la finele perioadei de raportare	trimestriale cumulate		din anii precedenti	din anul curent			
TOTAL SECTIUNILE FUNCTIONARE+DEZVOLTARE		172.000	50.000	31.484	3.388	28.096	31.484	0	0
TOTAL VENITURI		172.000	50.000	31.484	3.388	28.096	31.484	0	0
I. VENITURI CURENTE		162.000	45.000	31.220	3.388	27.832	31.220	0	0
C. VENITURI NEFISCALE		162.000	45.000	31.220	3.388	27.832	31.220	0	0
C2. VANZARI DE BUNURI SI SERVICII		162.000	45.000	31.220	3.388	27.832	31.220	0	0
Venituri din prestari de servicii si alte activitati	33.10	162.000	45.000	31.220	3.388	27.832	31.220	0	0
Venituri din prestari de servicii	33.10.08	162.000	45.000	31.220	3.388	27.832	31.220	0	0
SUBVENTII DE LA ALTE NIVELE ALE ADMINISTRATIEI PUBLICE		10.000	5.000	264	0	264	264	0	0
Subventii de la bugetul de stat	42.10	10.000	5.000	264	0	264	264	0	0
Sume primite de la institutiile publice si activitatile finantate integral sau partial din venituri proprii in cadrul programelor FEAGA implementate de APIA	42.10.43	10.000	5.000	264	0	264	264	0	0
SECTIUNEA DE FUNCTIONARE		172.000	50.000	31.484	3.388	28.096	31.484	0	0
TOTAL VENITURI		172.000	50.000	31.484	3.388	28.096	31.484	0	0
I. VENITURI CURENTE		162.000	45.000	31.220	3.388	27.832	31.220	0	0
C. VENITURI NEFISCALE		162.000	45.000	31.220	3.388	27.832	31.220	0	0
C2. VANZARI DE BUNURI SI SERVICII		162.000	45.000	31.220	3.388	27.832	31.220	0	0
Venituri din prestari de servicii si alte activitati	33.10	162.000	45.000	31.220	3.388	27.832	31.220	0	0
Venituri din prestari de servicii	33.10.08	162.000	45.000	31.220	3.388	27.832	31.220	0	0
SUBVENTII DE LA ALTE NIVELE ALE ADMINISTRATIEI PUBLICE		10.000	5.000	264	0	264	264	0	0

Denumirea indicatorilor	Cod indicator	Prevederi bugetare		Drepturi constatate			Incasari realizate	Singeri pe alte cai decat incasari	Drepturi constatate de incasat
		anuale aprobate la finele perioadei de raportare	trimestriale cumulate	Total, din care:	din anii precedenti	din anul curent			
Subventii de la bugetul de stat	42.10	10.000	5.000	264	0	264	264	0	0
Sume primite de la institutiile publice si activitatile finantate integral sau partial din venituri proprii in cadrul programelor FEAGA implementate de APIA	42.10.43	10.000	5.000	264	0	264	264	0	0

PRIMAR  
GHEORGHE DIMA



SERVICIUL FINANCIAR-CONTABIL  
MONICA GHEORGHE

.....

CONTUL DE EXECUTIE 2E: ADMINISTRATIA LOCALA - ACTIVITATI FINANTATE INTEGRAL DIN VENITURI PROPRII - CHELTUIELI

la data de 31.03.2023

Denumirea indicatorilor	Cod indicator	Credite de angajament		Credite bugetare		Angajamente bugetare	Angajamente legale	Plati efectuate	Angajamente legale de platit	Cheltuieli efective
		Anuale aprobate la finele perioadei de raportare	Trimestriale cumulate	Anuale aprobate la finele perioadei de raportare	Trimestriale cumulate					
TOTAL SECTIUNILE FUNCTIONARE + DEZVOLTARE		0	0	590.000	150.000	0	0	0	0	639
TOTAL CHELTUIELI		0	0	590.000	150.000	0	0	0	0	639
Partea a III-a CHELTUIELI SOCIAL-CULTURALE	64.10	0	0	590.000	150.000	0	0	0	0	639
Invatamant	65.10	0	0	590.000	150.000	0	0	0	0	639
Invatamant secundar	65.10.04	0	0	590.000	150.000	0	0	0	0	639
Invatamant profesional	65.10.04.03	0	0	590.000	150.000	0	0	0	0	639
Partea a VII-a REZERVE, EXCEDENT/DEFICIT	96.10	0	0	418.000	100.000	0	0	31.484	0	0
Excedent	98.10	0	0	0	0	0	0	31.484	0	0
Deficit	99.10	0	0	418.000	100.000	0	0	0	0	0
SECTIUNEA DE FUNCTIONARE		0	0	590.000	150.000	0	0	0	0	639
TOTAL CHELTUIELI		0	0	590.000	150.000	0	0	0	0	639
Partea a III-a CHELTUIELI SOCIAL-CULTURALE	64.10	0	0	590.000	150.000	0	0	0	0	639
Invatamant	65.10	0	0	590.000	150.000	0	0	0	0	639
Invatamant secundar	65.10.04	0	0	590.000	150.000	0	0	0	0	639
Invatamant profesional	65.10.04.03	0	0	590.000	150.000	0	0	0	0	639
Partea a VII-a REZERVE, EXCEDENT/DEFICIT	96.10	0	0	418.000	100.000	0	0	31.484	0	0
Excedent	98.10	0	0	0	0	0	0	31.484	0	0
Deficit	99.10	0	0	418.000	100.000	0	0	0	0	0

PRIMAR  
GHEORGHE DIMA



SERVICIUL FINANCIAR-CONTABIL  
MONICA GHEORGHE

COMUNA BARCANESTI  
CUI 2845311

CONTUL DE EXECUTIE 2A: ADMINISTRATIA LOCALA - FINANTARE INTEGRALA DIN BUGET - VENITURI  
la data de 31.03.2023

Denumirea indicatorilor	Cod indicator	Prevederi bugetare		Drepturi constatate		Incasari realizate	Stingeri pe alte cai decat incasari	Drepturi constatate de incasat
		anuale aprobate la finele perioadei de raportare	Trimestriale cumulate	Total, din care:	din anii precedenti			
TOTAL SECTIUNILE FUNCTIONARE+DEZVOLTARE		19.985.000	5.426.000	14.290.579	6.893.980	6.062.471	0	8.228.108
TOTAL VENITURI		19.985.000	5.426.000	14.290.579	6.893.980	6.062.471	0	8.228.108
VENITURI PROPRII		14.635.300	4.009.000	12.511.493	6.893.980	4.283.385	0	8.228.108
I. VENITURI CURENTE		19.825.000	5.368.000	13.870.701	6.893.980	5.641.993	0	8.228.108
A. VENITURI FISCALE		17.253.700	4.727.000	9.380.674	2.512.741	5.415.630	0	3.965.044
A1. IMPOZIT PE VENIT, PROFIT SI CASTIGURI DIN CAPITAL		6.953.000	1.791.000	2.038.912	0	2.038.912	0	0
A12. IMPOZIT PE VENIT, PROFIT, SI CASTIGURI DIN CAPITAL DE LA PERSOANE FIZICE		6.953.000	1.781.000	2.038.912	0	2.038.912	0	0
Impozit pe venit	03.02	34.000	7.000	8.319	0	8.319	0	0
Impozit pe veniturile din transferul proprietatilor imobiliare din patrimoniul personal	03.02.18	34.000	7.000	8.319	0	8.319	0	0
Cote si sume defalcate din impozitul pe venit	04.02	6.919.000	1.784.000	2.030.593	0	2.030.593	0	0
Cote defalcate din impozitul pe venit	04.02.01	4.459.000	1.115.000	1.323.872	0	1.323.872	0	0
Sume alocate din cotele defalcate din impozitul pe venit pentru echilibrarea bugetelor locale	04.02.04	2.080.000	556.000	593.967	0	593.967	0	0
Sume repartizate din Fondul la dispozitia Consiliului Judetean	04.02.05	400.000	113.000	112.754	0	112.754	0	0
A3. IMPOZITE SI TAXE PE PROPRIETATE		3.150.000	995.000	3.542.081	1.266.142	1.476.563	0	2.065.518
Impozite si taxe pe proprietate	07.02	3.150.000	995.000	3.542.081	1.266.142	1.476.563	0	2.065.518
Impozit pe cladiri	07.02.01	1.747.000	463.000	2.061.263	682.573	856.566	0	1.204.697
Impozit pe cladiri - PF	07.02.01.01	1.038.000	289.000	1.274.293	449.379	490.474	0	783.819
Impozit pe terenuri	07.02.02	1.153.000	469.000	1.433.596	563.569	572.765	0	850.821
Impozit pe terenuri - PF	07.02.02.01	673.000	218.000	871.503	420.853	282.570	0	588.933
Impozit pe terenuri - PJ	07.02.02.02	250.000	79.000	255.383	3.774	193.668	0	61.715

Denumirea indicatorilor	Cod indicator	Prevederi bugetare		Drepturi constatate			Incasari realizate	Stingeri pe alte cai decat incasari	Drepturi constatate de incasat
		anuale aprobate la finele perioadei de raportare	trimestriale cumulate	Total, din care:	din anii precedenti	din anul curent			
Impozit pe terenurile extravilane	07.02.02.03	230.000	162.000	306.700	158.942	147.758	96.527	0	210.173
Taxe judiciare de timbru, taxe de timbru pentru activitatea notariala si alte taxe de timbru	07.02.03	130.000	44.000	41.881	0	41.881	41.881	0	0
Alte impozite si taxe de proprietate	07.02.50	120.000	29.000	5.351	0	5.351	5.351	0	0
A4 - IMPOZITE SI TAXE PE BUNURI SI SERVICII		7.105.700	1.930.000	3.782.746	1.246.599	2.536.147	1.883.220	0	1.899.526
Sume defalcate din TVA	11.02	5.189.700	1.359.000	1.359.000	0	1.359.000	1.359.000	0	0
Sume defalcate din taxa pe valoarea adaugata pentru finantarea cheltuielilor descentralizate la nivelul comunitatilor locale, oraselor, municipiilor, sectoarelor si Municipiului Bucuresti	11.02.02	4.403.700	1.068.000	1.068.000	0	1.068.000	1.068.000	0	0
Sume defalcate din TVA pt echilibrarea bugetelor locale	11.02.06	1.086.000	291.000	291.000	0	291.000	291.000	0	0
Taxe pe utilizarea bunurilor, autorizarea utilizarii bunurilor sau pe desfasurarea de activitati	16.02	1.916.000	571.000	2.423.746	1.246.599	1.177.147	524.220	0	1.899.526
Taxa asupra mijloacelor de transport	16.02.02	1.905.000	570.000	2.422.101	1.246.599	1.175.502	522.575	0	1.899.526
Taxa asupra mijloacelor de transport - PF	16.02.02.01	1.491.000	373.000	1.892.794	1.046.251	846.543	385.011	0	1.507.783
Taxa asupra mijloacelor de transport - PJ	16.02.02.02	414.000	197.000	529.307	200.348	328.959	137.564	0	391.743
Taxe si tarife pentru eliberarea de licente si autorizati de functionare	16.02.03	11.000	1.000	1.645	0	1.645	1.645	0	0
A6. ALTE IMPOZITE SI TAXE FISCALE		45.000	11.000	16.935	0	16.935	16.935	0	0
Alte impozite si taxe fiscale	18.02	45.000	11.000	16.935	0	16.935	16.935	0	0
Alte impozite si taxe	18.02.50	45.000	11.000	16.935	0	16.935	16.935	0	0
C. VENITURI NEFISCALE		2.571.300	641.000	4.489.427	4.381.239	108.188	226.363	0	4.263.064
C1. VENITURI DIN PROPRIETATE		200.000	61.000	56.694	22.403	34.291	41.688	0	15.006
Venituri din proprietate	30.02	200.000	61.000	56.694	22.403	34.291	41.688	0	15.006
Venituri din concesiuni si inchirieri	30.02.05	200.000	61.000	56.694	22.403	34.291	41.688	0	15.006
Alte venituri din concesiuni si inchirieri de catre institutiile publice	30.02.05.30	200.000	61.000	56.694	22.403	34.291	41.688	0	15.006
C2. VANZARI DE BUNURI SI SERVICII		2.371.300	580.000	4.432.733	4.358.836	73.897	184.675	0	4.248.058
Venituri din prestari de servicii si alte activitati	33.02	15.000	4.000	2.910	0	2.910	2.910	0	0
Venituri din prestari de servicii	33.02.08	15.000	4.000	2.910	0	2.910	2.910	0	0
Venituri din taxe administrative, eliberari de permise	34.02	4.000	1.000	157	0	157	157	0	0
Taxe extrajudiciare de timbru	34.02.02	4.000	1.000	157	0	157	157	0	0
Amenzi, penalitati si confiscari	35.02	2.352.300	575.000	4.429.666	4.358.836	70.830	181.608	0	4.248.058

Denumirea indicatorilor	Cod indicator	Prevederi bugetare		Total, din care:	Drepturi constatate		Incasari realizate	Singeri pe alte cai decat incasari	Drepturi constatate de incasat
		anuale aprobate la finele perioadei de raportare	trimestriale cumulate		din anii precedenti	din anul curent			
Venituri din amenzi si alte sanctiuni aplicate conform dispozitiilor legale	35.02.01	1.016.000	254.000	2.085.469	2.016.779	88.690	179.468	0	1.906.001
Venituri din amenzi si alte sanctiuni aplicate de catre alte institutii de specialitate	35.02.01.02	1.016.000	254.000	2.085.469	2.016.779	88.690	179.468	0	1.906.001
Alte amenzi, penalitati si confiscari	35.02.50	1.336.300	321.000	2.344.197	2.342.057	2.140	2.140	0	2.342.057
Varsaminte din secutiunea de functionare pentru finantarea sectiunii de dezvoltare a bugetului local (cu semnul minus)	37.02.03	-2.048.000	-315.000	-150.000	0	-150.000	-150.000	0	0
Varsaminte din secutiunea de functionare	37.02.04	2.048.000	315.000	150.000	0	150.000	150.000	0	0
II. VENITURI DIN CAPITAL		0	0	392	0	392	392	0	0
Venituri din valorificarea unor bunuri	38.02	0	0	392	0	392	392	0	0
Venituri din valorificarea unor bunuri ale institutiilor publice	38.02.01	0	0	392	0	392	392	0	0
III. OPERATIUNI FINANCIARE		0	0	400.000	0	400.000	400.000	0	0
Incasari din acordarea imprumuturilor acordate	40.02	0	0	400.000	0	400.000	400.000	0	0
Sume din excedentul bugetului local utilizate pentru finantarea cheltuielilor sectiunii de dezvoltare**)	40.02.14	0	0	400.000	0	400.000	400.000	0	0
IV. SUBVENTII		160.000	58.000	20.086	0	20.086	20.086	0	0
SUBVENTII DE LA ALTE NIVELE ALE ADMINISTRATIEI PUBLICE		160.000	58.000	20.086	0	20.086	20.086	0	0
Subventii de la bugetul de stat	42.02	160.000	58.000	20.086	0	20.086	20.086	0	0
B. Curente		160.000	58.000	20.086	0	20.086	20.086	0	0
Subventii pentru acordarea ajutorului pentru incalzirea locuintei si a suplimentului pentru energie alocate pentru consumul de combustibili solizi si sau petrolului	42.02.34	90.000	40.000	6.196	0	6.196	6.196	0	0
Subventii de la bugetul de stat pentru finantarea sanatatii	42.02.41	70.000	18.000	13.890	0	13.890	13.890	0	0
SECTIUNEA DE FUNCTIONARE		17.937.000	5.111.000	13.740.187	6.893.980	6.846.207	5.512.079	0	8.228.108
TOTAL VENITURI		17.937.000	5.111.000	13.740.187	6.893.980	6.846.207	5.512.079	0	8.228.108
VENITURI PROPRII		14.635.300	4.009.000	12.511.101	6.893.980	5.617.121	4.282.993	0	8.228.108
I. VENITURI CURENTE		17.777.000	5.053.000	13.720.101	6.893.980	6.826.121	5.491.993	0	8.228.108
A. VENITURI FISCALE		17.253.700	4.727.000	9.380.674	2.512.741	6.867.933	5.415.630	0	3.965.044
A1. IMPOZIT PE VENIT, PROFIT SI CASTIGURI DIN CAPITAL		6.953.000	1.791.000	2.038.912	0	2.038.912	2.038.912	0	0

Denumirea indicatorilor	Cod indicator	Prevederi bugetiare		Drepturi constatate			Incasari realizate	Singeri pe alte cai decat incasari	Drepturi constatate de incasat
		anuale aprobate la finele perioadei de raportare	trimestriale cumulate	Total, din care:	din anii precedenti	din anul curent			
A12. IMPOZIT PE VENIT, PROFIT, SI CASTIGURI DIN CAPITAL DE LA PERSOANE FIZICE		6.953.000	1.791.000	2.038.912	0	2.038.912	2.038.912	0	0
Impozit pe venit	03.02	34.000	7.000	8.319	0	8.319	8.319	0	0
Impozitul pe veniturile din transferul proprietatilor imobiliare din patrimoniul personal	03.02.18	34.000	7.000	8.319	0	8.319	8.319	0	0
Cote si sume defalcate din impozitul pe venit	04.02	6.919.000	1.784.000	2.030.593	0	2.030.593	2.030.593	0	0
Cote defalcate din impozitul pe venit	04.02.01	4.459.000	1.115.000	1.323.872	0	1.323.872	1.323.872	0	0
Suma alocata din cota defalcata din impozitul pe venit pentru echilibrarea bugetelor locale	04.02.04	2.060.000	556.000	593.967	0	593.967	593.967	0	0
Suma repartizate din Fondul la dispozitia Consiliului Judetean	04.02.05	400.000	113.000	112.754	0	112.754	112.754	0	0
A3. IMPOZITE SI TAXE PE PROPRIETATE		3.150.000	995.000	3.542.081	1.266.142	2.275.939	1.476.563	0	2.065.518
Impozite si taxe pe proprietate	07.02	3.150.000	995.000	3.542.081	1.266.142	2.275.939	1.476.563	0	2.065.518
Impozit pe cladiri	07.02.01	1.747.000	463.000	2.061.263	682.573	1.378.690	856.566	0	1.204.697
Impozit pe cladiri - PF	07.02.01.01	1.038.000	289.000	1.274.293	449.379	824.914	490.474	0	783.819
Impozit pe cladiri - PJ	07.02.01.02	709.000	174.000	786.970	233.194	553.776	366.062	0	420.878
Impozit pe terenuri	07.02.02	1.153.000	459.000	1.433.586	583.569	850.017	572.765	0	860.821
Impozit pe terenuri - PF	07.02.02.01	673.000	218.000	871.503	420.853	450.650	282.570	0	588.933
Impozit pe terenuri - PJ	07.02.02.02	250.000	79.000	255.383	3.774	251.609	193.668	0	61.715
Impozit pe terenurile extravilane	07.02.02.03	230.000	162.000	306.700	158.942	147.758	96.527	0	210.173
Taxe judiciare de timbru, taxe de timbru pentru activitatea notariala si alte taxe de timbru	07.02.03	130.000	44.000	41.881	0	41.881	41.881	0	0
Alte impozite si taxe de proprietate	07.02.50	120.000	29.000	5.351	0	5.351	5.351	0	0
A4. IMPOZITE SI TAXE PE BUNURI SI SERVICII		7.105.700	1.930.000	3.782.746	1.246.599	2.536.147	1.883.220	0	1.899.526
Suma defalcate din TVA	11.02	5.189.700	1.359.000	1.359.000	0	1.359.000	1.359.000	0	0
Suma defalcate din taxa pe valoarea adaugata pentru finantarea cheltuielilor descentralizate la niv elul comunelor, oraselor, municipiilor, sectoarelor si Municipiului Bucuresti	11.02.02	4.103.700	1.068.000	1.068.000	0	1.068.000	1.068.000	0	0
Suma defalcate din TVA pt echilibrarea bugetelor locale	11.02.06	1.086.000	291.000	291.000	0	291.000	291.000	0	0
Taxe pe utilizarea bunurilor, autorizarea utilizarii bunurilor sau pe desfasurarea de activitati	16.02	1.916.000	571.000	2.423.746	1.246.599	1.177.147	524.220	0	1.899.526



Denumirea indicatorilor	Cod indicator	Prevederi bugetare		Drepturi constatate			Incasari realizate	Stingeri pe alte cai decat incasari	Drepturi constatate de incasat
		anuale aprobate la finele perioadei de raportare	trimestriale cumulate	Total, din care:	din anii precedenti	din anul curent			
Taxa asupra mijloacelor de transport	16.02.02	1.905.000	570.000	2.422.101	1.246.599	1.175.502	522.575	0	1.899.526
Taxa asupra mijloacelor de transport - PF	16.02.02.01	1.491.000	373.000	1.892.794	1.046.251	846.543	395.011	0	1.507.783
Taxa asupra mijloacelor de transport - PJ	16.02.02.02	414.000	197.000	529.307	200.348	328.959	137.564	0	391.743
Taxe si tarife pentru eliberarea de licente si autorizatii de functionare	16.02.03	11.000	1.000	1.645	0	1.645	1.645	0	0
A6. ALTE IMPOZITE SI TAXE FISCALE		45.000	11.000	16.935	0	16.935	16.935	0	0
Alte impozite si taxe fiscale	18.02	45.000	11.000	16.935	0	16.935	16.935	0	0
Alte impozite si taxe	18.02.50	45.000	11.000	16.935	0	16.935	16.935	0	0
C. VENITURI NEFISCALE		523.300	326.000	4.389.427	4.381.239	-41.812	76.363	0	4.263.064
C1. VENITURI DIN PROPRIETATE		200.000	61.000	56.694	22.403	34.291	41.688	0	15.006
Venituri din proprietate	30.02	200.000	61.000	56.694	22.403	34.291	41.688	0	15.006
Venituri din concesiuni si inchirieri	30.02.05	200.000	61.000	56.694	22.403	34.291	41.688	0	15.006
Alte venituri din concesiuni si inchirieri de catre institutiile publice	30.02.05.30	200.000	61.000	56.694	22.403	34.291	41.688	0	15.006
C2. VANZARI DE BUNURI SI SERVICII		323.300	265.000	4.282.733	4.358.836	-76.103	34.675	0	4.248.058
Venituri din prestari de servicii si alte activitati	33.02	15.000	4.000	2.910	0	2.910	2.910	0	0
Venituri din prestari de servicii	33.02.08	15.000	4.000	2.910	0	2.910	2.910	0	0
Venituri din taxe administrative, eliberari de permise	34.02	4.000	1.000	157	0	157	157	0	0
Taxe extrajudiciare de timbru	34.02.02	4.000	1.000	157	0	157	157	0	0
Amenzi, penalitati si confiscari	35.02	2.352.300	575.000	4.429.666	4.358.836	70.830	181.608	0	4.248.058
Venituri din amenzi si alte sanctiuni aplicate conform dispozitiilor legale	35.02.01	1.016.000	254.000	2.085.469	2.016.779	68.690	179.468	0	1.906.001
Venituri din amenzi si alte sanctiuni aplicate de catre alte institutii de specialitate	35.02.01.02	1.016.000	254.000	2.085.469	2.016.779	68.690	179.468	0	1.906.001
Alte amenzi, penalitati si confiscari	35.02.50	1.336.300	321.000	2.344.197	2.342.057	2.140	2.140	0	2.342.057
Transferuri voluntare, altele decat subventiile	37.02	-2.048.000	-315.000	-150.000	0	-150.000	-150.000	0	0
Varsaminte din sectiunea de functionare pentru finantarea sectiunii de dezvoltare a bugetului local (cu semnul minus)	37.02.03	-2.048.000	-315.000	-150.000	0	-150.000	-150.000	0	0
IV. SUBVENTII		160.000	58.000	20.086	0	20.086	20.086	0	0
SUBVENTII DE LA ALTE NIVELE ALE ADMINISTRATIEI PUBLICE		160.000	58.000	20.086	0	20.086	20.086	0	0
Subventii de la bugetul de stat	42.02	160.000	58.000	20.086	0	20.086	20.086	0	0
B. Curente		160.000	58.000	20.086	0	20.086	20.086	0	0

Denumirea indicatorilor	Cod indicator	Proceduri bugetare		Drepturi constatate		Incasari realizate	Stingeri pe altele decat incasari	Drepturi constatate de incasat
		anuale aprobate la finele perioadei de raportare	trimestriale cumulate	Total, din care:	din anii precedenti			
Subventii pentru acordarea ajutorului pentru incalzirea locuintei si a suplimentului pentru energie alocate pentru consumul de combustibili solizi si sau petrolieri	42.02.34	90.000	40.000	6.196	0	6.196	0	0
Subventii de la bugetul de stat pentru finantarea sanatatii	42.02.41	70.000	18.000	13.890	0	13.890	0	0
SECTIUNEA DE DEZVOLTARE		2.048.000	315.000	550.392	0	550.392	0	0
TOTAL VENITURI		2.048.000	315.000	550.392	0	550.392	0	0
VENITURI PROPRII		0	0	392	0	392	0	0
I. VENITURI CURENTE		2.048.000	315.000	150.000	0	150.000	0	0
C. VENITURI NEFISCALE		2.048.000	315.000	150.000	0	150.000	0	0
C.2. VANZARI DE BUNURI SI SERVICII		2.048.000	315.000	150.000	0	150.000	0	0
Transferuri voluntare, altele decat subventiile	37.02	2.048.000	315.000	150.000	0	150.000	0	0
Varsaminte din sectiunea de functionare	37.02.04	2.048.000	315.000	150.000	0	150.000	0	0
II. VENITURI DIN CAPITAL		0	0	392	0	392	0	0
Venituri din valorificarea unor bunuri	39.02	0	0	392	0	392	0	0
Venituri din valorificarea unor bunuri ale institutiilor publice	39.02.01	0	0	392	0	392	0	0
III. OPERATIUNI FINANCIARE		0	0	400.000	0	400.000	0	0
Incasari din acordarea imprumuturilor acordate	40.02	0	0	400.000	0	400.000	0	0
Sume din excedentul bugetului local utilizate pentru finantarea cheltuielilor sectiunii de dezvoltare**)	40.02.14	0	0	400.000	0	400.000	0	0

PRIMAR  
GHEORGHE DIMA



SERVICIUL FINANCIAR-CONTABIL  
MONICA GHEORGHE

.....

CONTUL DE EXECUTIE 2A: ADMINISTRATIA LOCALA - FINANTARE INTEGRALA DIN BUGET - CHELTUIELI  
la data de 31.03.2023

Denumirea indicatorilor	Cod indicator	Credite de angajament		Credite bugetare		Angajamente bugetare	Angajamente legale	Plati efectuate	Angajamente legale de platit	Cheltuieli efective
		Anuale aprobate la finele perioadei de raportare	Trimestriale cumulate	Anuale aprobate la finele perioadei de raportare	Trimestriale cumulate					
TOTAL SECTIUNILE FUNCTIONARE + DEZVOLTARE		0	0	33.612.000	7.470.000	8.390.483	8.390.483	2.827.133	5.563.350	2.705.332
TOTAL CHELTUIELI		0	0	33.612.000	7.470.000	8.390.483	8.390.483	2.827.133	5.563.350	2.705.332
Partea I-a SERVICIIL PUBLICE GENERALE	50.02	0	0	8.875.000	2.007.000	4.102.109	4.102.109	906.698	3.195.411	999.707
Autoritati publice si actiuni externe	51.02	0	0	7.949.000	1.882.000	3.809.083	3.809.083	840.534	2.968.549	933.499
Autoritati executive si legislative	51.02.01	0	0	7.949.000	1.882.000	3.809.083	3.809.083	840.534	2.968.549	933.499
Autoritati executive	51.02.01.03	0	0	7.949.000	1.882.000	3.809.083	3.809.083	840.534	2.968.549	933.499
Alte servicii publice generale	54.02	0	0	926.000	125.000	293.026	293.026	66.164	226.862	66.208
Fond de rezerv a bugetara la dispozitia autoritatilor locale	54.02.05	0	0	400.000	0	0	0	0	0	0
Servicii publice comunitare de evidenta a persoanelor	54.02.10	0	0	376.000	100.000	293.026	293.026	66.164	226.862	66.208
Alte servicii publice generale	54.02.50	0	0	150.000	25.000	0	0	0	0	0
Partea a II-a APARARE, ORDINE PUBLICA SI SIGURANTA NATIONALA	59.02	0	0	1.063.000	372.000	988.792	988.792	246.220	742.572	241.553
Ordine publica si siguranta nationala	61.02	0	0	1.063.000	372.000	988.792	988.792	246.220	742.572	241.553
Ordine publica	61.02.03	0	0	1.063.000	372.000	988.792	988.792	246.220	742.572	241.553
Politie locala	61.02.03.04	0	0	1.063.000	372.000	988.792	988.792	246.220	742.572	241.553
Partea a III-a CHELTUIELI SOCIAL-CULTURALE	64.02	0	0	10.072.000	2.650.000	2.988.985	2.988.985	1.373.618	1.625.367	1.376.555
Invatamant	65.02	0	0	3.858.000	1.092.000	454.750	454.750	440.944	13.806	390.791
Invatamant secundar	65.02.04	0	0	3.842.000	1.082.000	453.175	453.175	439.369	13.806	389.206
Invatamant secundar inferior	65.02.04.01	0	0	2.126.000	646.000	268.851	268.851	259.212	9.639	180.133
Invatamant secundar superior	65.02.04.02	0	0	1.716.000	436.000	184.324	184.324	180.157	4.167	209.073
Alte cheltuieli in domeniul invatamantului	65.02.50	0	0	16.000	10.000	1.575	1.575	1.575	0	1.575
Sanatate	86.02	0	0	67.000	23.000	65.342	65.342	15.686	49.656	16.252
Servicii de sanatate publica	86.02.08	0	0	67.000	23.000	65.342	65.342	15.686	49.656	16.252

Denumirea indicatorilor	Cod indicator	Credite de angajament		Credite bugetare		Angajamente bugetare	Angajamente legale	Plati efectuate	Angajamente legale de platit	Cheltuieli efective
		Anuale aprobate la finele perioadei de raportare	Trimestriale cumulate	Anuale aprobate la finele perioadei de raportare	Trimestriale cumulate					
Cultura, recreere si religie	67.02	0	0	1.621.000	306.000	10.539	10.539	10.539	0	10.760
Servicii culturale	67.02.03	0	0	127.000	86.000	10.539	10.539	10.539	0	10.760
Camine culturale	67.02.03.07	0	0	127.000	86.000	10.539	10.539	10.539	0	10.760
Servicii recreative si sportive	67.02.05	0	0	800.000	200.000	0	0	0	0	0
Intretinere gradini publice, parcuri, zone verzi, baze sportive si de agrement	67.02.05.03	0	0	800.000	200.000	0	0	0	0	0
Alte servicii in domeniile culturi, recrearii si religiei	67.02.50	0	0	694.000	20.000	0	0	0	0	0
Asigurari si asistenta sociala	68.02	0	0	4.526.000	1.229.000	2.468.354	2.468.354	906.449	1.561.905	958.762
Asistenta sociala in caz de boli si invaliditati	68.02.05	0	0	4.401.000	1.209.000	2.463.338	2.463.338	901.433	1.561.905	953.746
Asistenta sociala in caz de invaliditate	68.02.05.02	0	0	4.401.000	1.209.000	2.463.338	2.463.338	901.433	1.561.905	953.746
Alte cheltuieli in domeniul asigurarilor si asistentei sociale	68.02.50	0	0	125.000	20.000	5.016	5.016	5.016	0	5.016
Alte cheltuieli in domeniul asistentei sociale	68.02.50.50	0	0	125.000	20.000	5.016	5.016	5.016	0	5.016
Partea a IV-a SERVICII SI DEZVOLTARE PUBLICA, LOCUINTE, MEDIU SI APE	69.02	0	0	12.057.000	1.971.000	180.957	180.957	180.957	0	27.790
Locuinte, servicii si dezvoltare publica	70.02	0	0	5.918.000	1.604.000	154.654	154.654	154.654	0	27.790
Alimentare cu apa si amenajari hidrotehnice	70.02.05	0	0	1.600.000	600.000	0	0	0	0	0
Alimentare cu apa	70.02.05.01	0	0	1.600.000	600.000	0	0	0	0	0
Iluminat public si electrificari rurale	70.02.06	0	0	1.388.000	380.000	91.584	91.584	91.584	0	27.790
Alimentare cu gaze naturale in localitati	70.02.07	0	0	2.750.000	444.000	14.280	14.280	14.280	0	0
Alte servicii in domeniul locuintei, serviciilor si dezvoltarii comunale	70.02.50	0	0	180.000	180.000	48.790	48.790	48.790	0	0
Protectia mediului	74.02	0	0	6.139.000	367.000	26.303	26.303	26.303	0	0
Salubritate si gestiunea deseurilor	74.02.05	0	0	50.000	20.000	0	0	0	0	0
Colectarea, tratarea si distrugerea deseurilor	74.02.05.02	0	0	50.000	20.000	0	0	0	0	0
Canalizarea si tratarea apelor reziduale	74.02.06	0	0	6.089.000	347.000	26.303	26.303	26.303	0	0
Partea a V-a ACTIUNI ECONOMICE	79.02	0	0	1.545.000	470.000	119.640	119.640	119.640	0	59.727
Transporturi	84.02	0	0	1.545.000	470.000	119.640	119.640	119.640	0	59.727
Transport rutier	84.02.03	0	0	1.545.000	470.000	119.640	119.640	119.640	0	59.727
Drumuri si poduri	84.02.03.01	0	0	1.545.000	470.000	119.640	119.640	119.640	0	59.727

Denumirea indicatorilor	Cod indicator	Credite de angajament		Credite bugetare		Angajamente bugetare	Angajamente legale	Plati efectuate	Angajamente legale de platit	Cheltuieli efective
		Anuale aprobate la finele perioadei de raportare	Trimestriale cumulate	Anuale aprobate la finele perioadei de raportare	Trimestriale cumulate					
Partea a VII-a REZERVE, EXCEDENT/DEFICIT	96.02	0	0	13.627.000	2.044.000	0	0	3.235.338	0	0
Excedent	98.02	0	0	0	0	0	0	3.235.338	0	0
Deficit	99.02	0	0	13.627.000	2.044.000	0	0	0	0	0
SECTIUNEA DE FUNCTIONARE		0	0	17.937.000	5.131.000	8.146.444	8.146.444	2.583.094	5.563.350	2.670.989
TOTAL CHELTUIELI		0	0	17.937.000	5.131.000	8.146.444	8.146.444	2.583.094	5.563.350	2.670.989
Partea I-a SERVICIIL PUBLICE GENERALE	50.02	0	0	6.444.000	1.929.000	4.085.151	4.085.151	889.740	3.195.411	966.697
Autoritati publice si actiuni externe	51.02	0	0	5.556.000	1.804.000	3.792.125	3.792.125	823.576	2.968.549	900.489
Autoritati executive si legislative	51.02.01	0	0	5.556.000	1.804.000	3.792.125	3.792.125	823.576	2.968.549	900.489
Autoritati executive	51.02.01.03	0	0	5.556.000	1.804.000	3.792.125	3.792.125	823.576	2.968.549	900.489
Alte servicii publice generale	54.02	0	0	888.000	125.000	293.026	293.026	66.164	226.862	66.208
Fond de rezerv a bugelara la dispozitia autoritatilor locale	54.02.05	0	0	400.000	0	0	0	0	0	0
Servicii publice comunitare de evidenta a persoanelor	54.02.10	0	0	338.000	100.000	293.026	293.026	66.164	226.862	66.208
Alte servicii publice generale	54.02.50	0	0	150.000	25.000	0	0	0	0	0
Partea a II-a APARARE, ORDINE PUBLICA SI SIGURANTA NATIONALA	59.02	0	0	1.063.000	372.000	988.792	988.792	246.220	742.572	241.553
Ordine publica si siguranta nationala	61.02	0	0	1.063.000	372.000	988.792	988.792	246.220	742.572	241.553
Ordinea publica	61.02.03	0	0	1.063.000	372.000	988.792	988.792	246.220	742.572	241.553
Politie locale	61.02.03.04	0	0	1.063.000	372.000	988.792	988.792	246.220	742.572	241.553
Partea a II-a CHELTUIELI SOCIAL-CULTURALE	64.02	0	0	9.152.000	2.330.000	2.919.906	2.919.906	1.294.539	1.625.367	1.375.222
Invatamant	65.02	0	0	3.736.000	972.000	375.671	375.671	361.865	13.806	389.919
Invatamant secundar	65.02.04	0	0	3.722.000	962.000	374.096	374.096	360.290	13.806	388.344
Invatamant secundar inferior	65.02.04.01	0	0	2.006.000	526.000	189.772	189.772	180.133	9.639	180.133
Invatamant secundar superior	65.02.04.02	0	0	1.716.000	436.000	184.324	184.324	180.157	4.167	208.211
Alte cheltuieli in domeniul invatamantului	65.02.50	0	0	16.000	10.000	1.575	1.575	1.575	0	1.575
Sanatate	66.02	0	0	67.000	23.000	65.342	65.342	15.696	49.656	16.252
Servicii de sanatate publica	66.02.08	0	0	67.000	23.000	65.342	65.342	15.696	49.656	16.252
Cultura, recreere si religie	67.02	0	0	821.000	106.000	10.539	10.539	10.539	0	10.289
Servicii culturale	67.02.03	0	0	127.000	86.000	10.539	10.539	10.539	0	10.289

Denumirea indicatorilor	Cod indicator	Credite de angajament		Credite bugetare		Angajamente bugetare	Angajamente legale	Plati efectuate	Angajamente legale de platit	Cheltuieli efective
		Anuale aprobate la finele perioadei de raportare	Trimestriale cumulate	Anuale aprobate la finele perioadei de raportare	Trimestriale cumulate					
Camine culturale	67.02.03.07	0	0	127.000	86.000	10.539	10.539	10.539	0	10.289
Alte servicii în domeniile culturii, recreerii si religiei	67.02.50	0	0	694.000	20.000	0	0	0	0	0
Asigurari si asistenta sociala	68.02	0	0	4.526.000	1.229.000	2.466.354	2.466.354	906.449	1.561.905	958.762
Asistenta sociala in caz de boli si invaliditati	68.02.05	0	0	4.401.000	1.209.000	2.463.338	2.463.338	901.433	1.561.905	953.746
Asistenta sociala in caz de invaliditate	68.02.05.02	0	0	4.401.000	1.209.000	2.463.338	2.463.338	901.433	1.561.905	953.746
Alte cheltuieli in domeniul asigurarilor si asistentei sociale	68.02.50	0	0	125.000	20.000	5.016	5.016	5.016	0	5.016
Alte cheltuieli in domeniul asistentei sociale	68.02.50.50	0	0	125.000	20.000	5.016	5.016	5.016	0	5.016
Partea a IV-a SERVICII SI DEZVOLTARE PUBLICA, LOCUINTE, MEDIU SI APE	69.02	0	0	888.000	370.000	91.308	91.308	91.308	0	27.790
Locuinte, servicii si dezvoltare publica	70.02	0	0	788.000	340.000	91.308	91.308	91.308	0	27.790
Iluminat public si electrificari rurale	70.02.06	0	0	788.000	340.000	91.308	91.308	91.308	0	27.790
Protectia mediului	74.02	0	0	100.000	30.000	0	0	0	0	0
Salubritate si gestiunea deseurilor	74.02.05	0	0	50.000	20.000	0	0	0	0	0
Colectarea, tratarea si distrugerea deseurilor	74.02.05.02	0	0	50.000	20.000	0	0	0	0	0
Canalizarea si tratarea apelor reziduale	74.02.06	0	0	50.000	10.000	0	0	0	0	0
Partea a V-a ACTIUNI ECONOMICE	79.02	0	0	390.000	130.000	61.287	61.287	61.287	0	59.727
Transporturi	84.02	0	0	390.000	130.000	61.287	61.287	61.287	0	59.727
Transport rutier	84.02.03	0	0	390.000	130.000	61.287	61.287	61.287	0	59.727
Drumuri si poduri	84.02.03.01	0	0	390.000	130.000	61.287	61.287	61.287	0	59.727
Partea a VII-a REZERVE, EXCEDENT/DEFICIT	96.02	0	0	0	20.000	0	0	2.928.985	0	0
Excedent	96.02	0	0	0	0	0	0	2.928.985	0	0
Deficit	96.02	0	0	0	20.000	0	0	0	0	0
SECTIUNEA DE DEZVOLTARE		0	0	15.675.000	2.339.000	244.039	244.039	244.039	0	34.343
TOTAL CHELTUIELI		0	0	15.675.000	2.339.000	244.039	244.039	244.039	0	34.343
Partea I-a SERVICII PUBLICE GENERALE	50.02	0	0	2.431.000	78.000	16.958	16.958	16.958	0	33.010
Autoritati publice si actiuni externe	51.02	0	0	2.393.000	78.000	16.958	16.958	16.958	0	33.010
Autoritati executive si legislative	51.02.01	0	0	2.393.000	78.000	16.958	16.958	16.958	0	33.010
Autoritati executive	51.02.01.03	0	0	2.393.000	78.000	16.958	16.958	16.958	0	33.010

Denumirea indicatorilor	Cod indicator	Credite de angajament		Credite bugetare		Angajamente bugetare	Angajamente legale	Plati efectuate	Angajamente legale de platit	Cheltuieli efective
		Anuale aprobate la finele perioadei de raportare	Trimestriale cumulate	Anuale aprobate la finele perioadei de raportare	Trimestriale cumulate					
Alte servicii publice generale	54.02	0	0	38.000	0	0	0	0	0	0
Servicii publice comunitare de evidenta a persoanelor	54.02.10	0	0	38.000	0	0	0	0	0	0
Partea a III-a CHELTUIELI SOCIAL-CULTURALE	64.02	0	0	920.000	320.000	79.079	79.079	79.079	0	1.333
Invatamant	65.02	0	0	120.000	120.000	79.079	79.079	79.079	0	862
Invatamant secundar	65.02.04	0	0	120.000	120.000	79.079	79.079	79.079	0	862
Invatamant secundar inferior	65.02.04.01	0	0	120.000	120.000	79.079	79.079	79.079	0	0
Invatamant secundar superior	65.02.04.02	0	0	0	0	0	0	0	0	0
Cultura, recreere si religie	67.02	0	0	800.000	200.000	0	0	0	0	862
Servicii culturale	67.02.03	0	0	0	0	0	0	0	0	471
Camine culturale	67.02.03.07	0	0	0	0	0	0	0	0	471
Servicii recreative si sportive	67.02.05	0	0	800.000	200.000	0	0	0	0	471
Intretinere gradini publice, parcuri, zone verzi, baze sportive si de agrement	67.02.05.03	0	0	800.000	200.000	0	0	0	0	0
Partea a IV-a SERVICII SI DEZVOLTARE PUBLICA, LOCUINTE, MEDIU SI APE	69.02	0	0	11.169.000	1.601.000	89.649	89.649	89.649	0	0
Locuinte, servicii si dezvoltare publica	70.02	0	0	5.130.000	1.264.000	63.346	63.346	63.346	0	0
Alimentare cu apa si amenajari hidrotehnice	70.02.05	0	0	1.600.000	600.000	0	0	0	0	0
Alimentare cu apa	70.02.05.01	0	0	1.600.000	600.000	0	0	0	0	0
Iluminat public si electrificari rurale	70.02.06	0	0	600.000	40.000	276	276	276	0	0
Alimentare cu gaze naturale in localitati	70.02.07	0	0	2.750.000	444.000	14.280	14.280	14.280	0	0
Alte servicii in domeniul locuintei, serviciilor si dezvoltarii comunale	70.02.50	0	0	180.000	180.000	48.790	48.790	48.790	0	0
Protectia mediului	74.02	0	0	6.039.000	337.000	26.303	26.303	26.303	0	0
Canalizarea si tratarea apelor reziduale	74.02.06	0	0	6.039.000	337.000	26.303	26.303	26.303	0	0
Partea a V-a ACTIUNI ECONOMICE	79.02	0	0	1.155.000	340.000	58.353	58.353	58.353	0	0
Transporturi	84.02	0	0	1.155.000	340.000	58.353	58.353	58.353	0	0
Transport rutier	84.02.03	0	0	1.155.000	340.000	58.353	58.353	58.353	0	0
Drumuri si poduri	84.02.03.01	0	0	1.155.000	340.000	58.353	58.353	58.353	0	0
Partea a VII-a REZERVE, EXCEDENT/DEFICIT	96.02	0	0	13.627.000	2.024.000	0	0	306.353	0	0

Denumirea indicatorilor	Cod indicator	Credite de angajament		Credite bugetare		Angajamente bugetare	Angajamente legale	Plati efectuate	Angajamente legale de platit	Cheltuieli efective
		Anuale aprobate la finele perioadei de raportare	Trimestriale cumulate	Anuale aprobate la finele perioadei de raportare	Trimestriale cumulate					
Excedent	98.02	0	0	0	0	0	0	306.353	0	0
Deficit	99.02	0	0	13.627.000	2.024.000	0	0	0	0	0

PRIMAR  
GHEORGHE DIMA

SERVICIUL FINANCIAR-CONTABIL  
MONICA GHEORGHE





**CONTUL DE EXECUTIE AL INSTITUTIILOR PUBLICE - CHELTUIELI  
51.02 - Autoritati publice si actiuni externe - la data de 31.03.2023**

Denumirea indicatorilor	Cod indicator	Credite de angajament		Credite bugetare		Angajamente bugetare	Angajamente legale	Plati efectuate	Angajamente legale de platit	Cheltuieli efective
		Anuale aprobate la finele perioadei de raportare	Trimestriale cumulate	Anuale aprobate la finele perioadei de raportare	Trimestriale cumulate					
TOTAL SECTIUNILE FUNCTIONARE + DEZVOLTARE		0	0	7.949.000	1.882.000	3.809.083	3.809.083	840.534	2.968.549	933.499
SECTIUNEA DE FUNCTIONARE		0	0	5.556.000	1.804.000	3.792.125	3.792.125	823.576	2.968.549	900.489
Total cheltuieli		0	0	5.556.000	1.804.000	3.792.125	3.792.125	823.576	2.968.549	900.489
CHELTUIELI CURENTE	01	0	0	5.556.000	1.804.000	3.849.186	3.849.186	880.637	2.968.549	900.489
TITLUL I CHELTUIELI DE PERSONAL	10	0	0	3.610.000	1.128.000	3.610.000	3.610.000	641.451	2.968.549	629.653
Cheltuieli salariale in bani	10.01	0	0	3.410.000	999.000	3.410.000	3.410.000	591.623	2.818.377	579.749
Salarii de baza	10.01.01	0	0	3.050.000	902.000	3.050.000	3.050.000	526.840	2.523.160	514.595
Indemnizatii platite unor persoane din afara unitatii	10.01.12	0	0	210.000	52.000	210.000	210.000	40.841	169.159	41.153
Indemnizatie de hrana	10.01.17	0	0	150.000	45.000	150.000	150.000	23.942	126.058	24.001
Cheltuieli salariale in natura	10.02	0	0	100.000	100.000	100.000	100.000	36.860	63.140	36.860
Tichete de vacanta	10.02.06	0	0	100.000	100.000	100.000	100.000	36.860	63.140	36.860
Contributii	10.03	0	0	100.000	29.000	100.000	100.000	12.968	87.032	13.044
Contributia asiguratorie pentru munca	10.03.07	0	0	100.000	29.000	100.000	100.000	12.968	87.032	13.044
TITLUL II BUNURI SI SERVICII	20	0	0	1.894.000	661.000	230.063	230.063	230.063	0	261.176
Bunuri si servicii	20.01	0	0	1.224.000	450.000	153.985	153.985	153.985	0	121.283
Furnituri de birou	20.01.01	0	0	61.000	10.000	1.712	1.712	1.712	0	723
Materiale pentru curatenie	20.01.02	0	0	38.000	11.000	1.164	1.164	1.164	0	1.163
Incalzi, iluminat si forta motrica	20.01.03	0	0	329.000	135.000	64.993	64.993	64.993	0	38.346
Apa, canal si salubritate	20.01.04	0	0	48.000	12.000	458	458	458	0	458
Carburanti si lubrifianti	20.01.05	0	0	32.000	17.000	5.438	5.438	5.438	0	3.838

Denumirea indicatorilor	Cod indicator	Credite de angajament		Credite bugetare		Angajamente bugetare	Angajamente legale	Plati efectuate	Angajamente legale de platit	Cheltuieli efective
		Anuale aprobate la finele perioadei de raportare	Trimestriale cumulate	Anuale aprobate la finele perioadei de raportare	Trimestriale cumulate					
Piese de schimb	20.01.06	0	0	32.000	22.000	993	993	993	0	993
Posta, telecomunicatii, radio, tv, internet	20.01.08	0	0	87.000	20.000	15.156	15.156	15.156	0	16.451
Alte bunuri si servicii pentru intretinere si functionare	20.01.30	0	0	597.000	223.000	64.071	64.071	64.071	0	59.311
Reparatii curente	20.02	0	0	200.000	0	0	0	0	0	0
Bunuri de natura obiectelor de inventar	20.05	0	0	44.000	20.000	2.485	2.485	2.485	0	21.173
Alte obiecte de inventar	20.05.30	0	0	44.000	20.000	2.485	2.485	2.485	0	21.173
Deplasari, detasari, transferari	20.06	0	0	5.000	1.000	300	300	300	0	300
Deplasari interne, detasari, transferari	20.06.01	0	0	5.000	1.000	300	300	300	0	300
Pregatire profesionala	20.13	0	0	42.000	3.000	0	0	0	0	0
Protectia muncii	20.14	0	0	54.000	11.000	4.050	4.050	4.050	0	4.050
Cheltuieli judiciare si extrajudiciare derivate din actiuni in reprezentarea intereselor statului, potrivit dispozitiilor legale	20.25	0	0	3.000	1.000	0	0	0	0	0
Alte cheltuieli	20.30	0	0	322.000	175.000	69.243	69.243	69.243	0	114.370
Chirii	20.30.04	0	0	17.000	5.000	3.685	3.685	3.685	0	3.685
alte cheltuieli cu bunuri si servicii	20.30.30	0	0	305.000	170.000	65.558	65.558	65.558	0	110.685
TITLUL XI ALTE CHELTUIELI	59	0	0	52.000	15.000	9.123	9.123	9.123	0	9.660
Sume aferente persoanelor cu handicap neincadrate	59.40	0	0	52.000	15.000	9.123	9.123	9.123	0	9.660
PLATI EFECTUATE IN ANII PRECEDENTI SI RECUPERATE IN ANUL CURENT	84	0	0	0	0	-57.061	-57.061	-57.061	0	0
TITLUL XXI PATI EFECTUATE IN ANII PRECEDENTI SI RECUPERATE IN ANUL CURENT	85	0	0	0	0	-57.061	-57.061	-57.061	0	0
Plati efectuate in anii precedenti si recuperate in anul curent	85.01	0	0	0	0	-57.061	-57.061	-57.061	0	0

Denumirea indicatorilor	Cod indicator	Credite de angajament		Credite bugetare		Angajamente bugetare	Angajamente legale	Plati efectuate	Angajamente legale de platit	Cheltuieli efective
		Anuale aprobate la finele perioadei de raportare	Trimestriale cumulate	Anuale aprobate la finele perioadei de raportare	Trimestriale cumulate					
Plati efectuate in anii precedenti si recuperate in anul curent in sectiunea de functionare a bugetului local	85.01.01	0	0	0	0	-57.061	-57.061	-57.061	0	0
SECTIUNEA DE DEZVOLTARE										
Total cheltuieli		0	0	2.393.000	78.000	16.958	16.958	16.958	0	33.010
CHELTUIELI DE CAPITAL	70	0	0	2.393.000	78.000	16.958	16.958	16.958	0	33.010
TITLUL XV ACTIVE NEFINANCIARE	71	0	0	2.393.000	78.000	16.958	16.958	16.958	0	33.010
Active fixe	71.01	0	0	2.393.000	78.000	16.958	16.958	16.958	0	33.010
Construcții	71.01.01	0	0	0	0	0	0	0	0	7.436
Masini, echipamente si mijloace de transport	71.01.02	0	0	0	0	0	0	0	0	22.202
Mobilier, aparatura birotica si alte active corporale	71.01.03	0	0	2.215.000	0	0	0	0	0	3.372
Alte active fixe	71.01.30	0	0	178.000	78.000	16.958	16.958	16.958	0	0

PRIMAR  
GHEORGHE DIMA  
.....



SERVICIUL FINANCIAR-CONTABIL  
MONICA GHEORGHE  
.....

**CONTUL DE EXECUTIE AL INSTITUTIILOR PUBLICE - CHELTUIELI  
51.02.01.03 - Autoritati executive - la data de 31.03.2023**

Denumirea indicatorilor	Cod indicator	Credite de angajament		Credite bugetare		Angajamente bugetare	Angajamente legale	Plati efectuate	Angajamente legale de platit	Cheltuieli efective
		Anuale aprobate la finele perioadei de raportare	Trimestriale cumulate	Anuale aprobate la finele perioadei de raportare	Trimestriale cumulate					
TOTAL SECTIUNILE FUNCTIONARE + DEZVOLTARE		0	0	7.949.000	1.882.000	3.809.083	3.809.083	840.534	2.968.549	933.499
SECTIUNEA DE FUNCTIONARE		0	0	5.556.000	1.804.000	3.792.125	3.792.125	823.576	2.968.549	900.489
Total cheltuieli		0	0	5.556.000	1.804.000	3.792.125	3.792.125	823.576	2.968.549	900.489
CHELTUIELI CURENTE	01	0	0	5.556.000	1.804.000	3.849.186	3.849.186	880.637	2.968.549	900.489
TITLUL I CHELTUIELI DE PERSONAL	10	0	0	3.610.000	1.128.000	3.610.000	3.610.000	641.451	2.968.549	629.653
Cheltuieli salariale in bani	10.01	0	0	3.410.000	999.000	3.410.000	3.410.000	591.623	2.818.377	579.749
Salarii de baza	10.01.01	0	0	3.050.000	902.000	3.050.000	3.050.000	526.840	2.523.160	514.595
Indemnizatii platite unor persoane din afara unitatii	10.01.12	0	0	210.000	52.000	210.000	210.000	40.841	169.159	41.153
Indemnizatie de hrana	10.01.17	0	0	150.000	45.000	150.000	150.000	23.942	126.058	24.001
Cheltuieli salariale in natura	10.02	0	0	100.000	100.000	100.000	100.000	36.860	63.140	36.860
Tichete de vacanta	10.02.06	0	0	100.000	100.000	100.000	100.000	36.860	63.140	36.860
Contributii	10.03	0	0	100.000	29.000	100.000	100.000	12.968	87.032	13.044
Contributia asiguratorie pentru munca	10.03.07	0	0	100.000	29.000	100.000	100.000	12.968	87.032	13.044
TITLUL II BUNURI SI SERVICII	20	0	0	1.894.000	661.000	230.063	230.063	230.063	0	261.176
Bunuri si servicii	20.01	0	0	1.224.000	450.000	153.985	153.985	153.985	0	121.283
Furnituri de birou	20.01.01	0	0	61.000	10.000	1.712	1.712	1.712	0	723
Materiale pentru curatenie	20.01.02	0	0	38.000	11.000	1.164	1.164	1.164	0	1.163
Incalziri, iluminat si forta motrica	20.01.03	0	0	329.000	135.000	64.993	64.993	64.993	0	38.346
Apa, canal si salubritate	20.01.04	0	0	48.000	12.000	458	458	458	0	458
Carburanti si lubrifianti	20.01.05	0	0	32.000	17.000	5.438	5.438	5.438	0	3.838

Denumirea indicatorilor	Cod indicator	Credite de angajament			Credite bugetare		Angajamente bugetare	Angajamente legale	Plati efectuate	Angajamente legale de platit	Cheltuieli efective
		Anuale aprobate la finele perioadei de raportare	Trimestriale cumulate	Anuale aprobate la finele perioadei de raportare	Trimestriale cumulate						
Piese de schimb	20.01.06	0	0	32.000	22.000	993	993	993	0	993	
Posta, telecomunicatii, radio, tv, internet	20.01.08	0	0	87.000	20.000	15.156	15.156	15.156	0	16.451	
Alte bunuri si servicii pentru intretinere si functionare	20.01.30	0	0	597.000	223.000	64.071	64.071	64.071	0	59.311	
Reparatii curente	20.02	0	0	200.000	0	0	0	0	0	0	
Bunuri de natura obiectelor de inventar	20.05	0	0	44.000	20.000	2.485	2.485	2.485	0	21.173	
Alte obiecte de inventar	20.05.30	0	0	44.000	20.000	2.485	2.485	2.485	0	21.173	
Deplasari, detasari, transferari	20.06	0	0	5.000	1.000	300	300	300	0	300	
Deplasari interne, detasari, transferari	20.06.01	0	0	5.000	1.000	300	300	300	0	300	
Pregatire profesionala	20.13	0	0	42.000	3.000	0	0	0	0	0	
Protectia muncii	20.14	0	0	54.000	11.000	4.050	4.050	4.050	0	4.050	
Cheltuieli judiciare si extrajudiciare derivate din actiuni in reprezentarea intereselor statului, potrivit dispozitiilor legale	20.25	0	0	3.000	1.000	0	0	0	0	0	
Alte cheltuieli	20.30	0	0	322.000	175.000	69.243	69.243	69.243	0	114.370	
Chirii	20.30.04	0	0	17.000	5.000	3.685	3.685	3.685	0	3.685	
alte cheltuieli cu bunuri si servicii	20.30.30	0	0	305.000	170.000	65.558	65.558	65.558	0	110.685	
TITLUL XI ALTE CHELTUIELI	59	0	0	52.000	15.000	9.123	9.123	9.123	0	9.660	
Sume aferente persoanelor cu handicap neincadrate	59.40	0	0	52.000	15.000	9.123	9.123	9.123	0	9.660	
PLATI EFECTUATE IN ANII PRECEDENTI SI RECUPERATE IN ANUL CURENT	84	0	0	0	0	-57.061	-57.061	-57.061	0	0	
TITLUL XXI PATI EFECTUATE IN ANII PRECEDENTI SI RECUPERATE IN ANUL CURENT	85	0	0	0	0	-57.061	-57.061	-57.061	0	0	
Plati efectuate in anii precedenti si recuperate in anul curent	85.01	0	0	0	0	-57.061	-57.061	-57.061	0	0	



**CONTUL DE EXECUTIE AL INSTITUTIILOR PUBLICE - CHELTUIELI  
54.02 - Alte servicii publice generale - la data de 31.03.2023**

Denumirea indicatorilor	Cod indicator	Credite de angajament			Credite bugetare			Angajamente bugetare	Angajamente legale	Plati efectuate	Angajamente legale de platit	Cheltuieli efective
		Anuale aprobate la finele perioadei de raportare	Trimestriale cumulate	Anuale aprobate la finele perioadei de raportare	Trimestriale cumulate							
TOTAL SECTIUNILE FUNCTIONARE + DEZVOLTARE		0	0	926.000	125.000	293.026	293.026	293.026	66.164	226.862	66.208	
SECTIUNEA DE FUNCTIONARE		0	0	888.000	125.000	293.026	293.026	293.026	66.164	226.862	66.208	
Total cheltuieli		0	0	888.000	125.000	293.026	293.026	293.026	66.164	226.862	66.208	
CHELTUIELI CURENTE	01	0	0	888.000	125.000	293.026	293.026	293.026	66.164	226.862	66.208	
TITLUL I CHELTUIELI DE PERSONAL	10	0	0	292.000	92.000	292.000	292.000	292.000	65.138	226.862	66.208	
Cheltuieli salariale in bani	10.01	0	0	275.000	78.000	275.000	275.000	275.000	59.450	215.550	65.128	
Salarii de baza	10.01.01	0	0	260.000	72.000	260.000	260.000	260.000	56.449	203.551	59.440	
Indemnizatie de hrana	10.01.17	0	0	15.000	6.000	15.000	15.000	15.000	3.001	11.999	56.449	
Cheltuieli salariale in natura	10.02	0	0	10.000	10.000	10.000	10.000	10.000	4.350	5.650	2.991	
Tichete de vacanta	10.02.06	0	0	10.000	10.000	10.000	10.000	10.000	4.350	5.650	4.350	
Contributii	10.03	0	0	7.000	4.000	7.000	7.000	7.000	4.350	5.650	4.350	
Contributia asiguratorie pentru munca	10.03.07	0	0	7.000	4.000	7.000	7.000	7.000	1.338	5.662	1.338	
TITLUL II BUNURI SI SERVICII	20	0	0	191.000	31.000	7.000	7.000	7.000	1.338	5.662	1.338	
Bunuri si servicii	20.01	0	0	153.000	31.000	191.000	31.000	0	0	0	0	
Posta, telecomunicatii, radio, tv, internet	20.01.08	0	0	13.000	6.000	153.000	31.000	0	0	0	0	
Alte bunuri si servicii pentru intretinere si functionare	20.01.30	0	0	140.000	25.000	140.000	25.000	0	0	0	0	
Bunuri de natura obiectelor de inventar	20.05	0	0	21.000	0	21.000	0	0	0	0	0	
Alte obiecte de inventar	20.05.30	0	0	21.000	0	21.000	0	0	0	0	0	
Pregatire profesionala	20.13	0	0	3.000	0	3.000	0	0	0	0	0	
Alte cheltuieli	20.30	0	0	14.000	0	14.000	0	0	0	0	0	

Denumirea indicatorilor	Cod indicator	Credite de angajament		Credite bugetare		Angajamente bugetare	Angajamente legale	Plati efectuate	Angajamente legale de platit	Cheltuieli efective
		Anuale aprobate la finele perioadei de raportare	Trimestriale cumulate	Anuale aprobate la finele perioadei de raportare	Trimestriale cumulate					
alte cheltuieli cu bunuri si servicii	20.30.30	0	0	14.000	0	0	0	0	0	0
TITLUL V FONDURI DE REZERVA	50	0	0	400.000	0	0	0	0	0	0
Fond de rezerva bugetara la dispozitia autoritatilor locale	50.04	0	0	400.000	0	0	0	0	0	0
TITLUL XI ALTE CHELTUIELI	59	0	0	5.000	2.000	1.026	1.026	1.026	0	1.080
Sume aferente persoanelor cu handicap neincadrate	59.40	0	0	5.000	2.000	1.026	1.026	1.026	0	1.080
SECTIUNEA DE DEZVOLTARE		0	0	38.000	0	0	0	0	0	0
Total cheltuieli		0	0	38.000	0	0	0	0	0	0
CHELTUIELI DE CAPITAL	70	0	0	38.000	0	0	0	0	0	0
TITLUL XV ACTIVE NEFINANCIARE	71	0	0	38.000	0	0	0	0	0	0
Active fixe	71.01	0	0	38.000	0	0	0	0	0	0
Alte active fixe	71.01.30	0	0	38.000	0	0	0	0	0	0

PRIMAR  
GHEORGHE DIMA



SERVICIUL FINANCIAR-CONTABIL  
MONICA GHEORGHE

.....



**CONTUL DE EXECUTIE AL INSTITUTIILOR PUBLICE - CHELTUIELI**  
54.02.05 - Fond de rezerva bugetara la dispozitia autoritatilor locale - la data de 31.03.2023

Denumirea indicatorilor	Cod indicator	Credite de angajament		Credite bugetare		Angajamente bugetare	Angajamente legale	Plati efectuate	Angajamente legale de platit	Cheltuieli efective
		Anuale aprobate la finele perioadei de raportare	Trimestriale cumulate	Anuale aprobate la finele perioadei de raportare	Trimestriale cumulate					
TOTAL SECTIUNILE FUNCTIONARE + DEZVOLTARE		0	0	400.000	0	0	0	0	0	0
SECTIUNEA DE FUNCTIONARE		0	0	400.000	0	0	0	0	0	0
Total cheltuieli		0	0	400.000	0	0	0	0	0	0
CHELTUIELI CURENTE	01	0	0	400.000	0	0	0	0	0	0
TITLUL V FONDURI DE REZERVA	50	0	0	400.000	0	0	0	0	0	0
Fond de rezerva bugetara la dispozitia autoritatilor locale	50.04	0	0	400.000	0	0	0	0	0	0

PRIMAR  
GHEORGHE DIMA



SERVICIUL FINANCIAR-CONTABIL  
MONICA GHEORGHE

.....  
*(Signature)*

**CONTUL DE EXECUTIE AL INSTITUTIILOR PUBLICE - CHELTUIELI**  
54.02.10 - Servicii publice comunitare de evidenta a persoanelor - la data de 31.03.2023

Denumirea indicatorilor	Cod indicator	Credite de angajament		Credite bugetare			Angajamente bugetare	Angajamente legale	Plati efectuate	Angajamente legale de platit	Cheltuieli efective
		Anuale aprobate la finele perioadei de raportare	Trimestriale cumulate	Anuale aprobate la finele perioadei de raportare	Trimestriale cumulate	Trimestriale cumulate					
TOTAL SECTIUNILE FUNCTIONARE + DEZVOL TARE		0	0	376.000	100.000	293.026	293.026	293.026	66.164	226.862	66.208
SECTIUNEA DE FUNCTIONARE											
Total cheltuieli		0	0	338.000	100.000	293.026	293.026	293.026	66.164	226.862	66.208
CHELTUIELI CURENTE	01	0	0	338.000	100.000	293.026	293.026	293.026	66.164	226.862	66.208
TITLUL I CHELTUIELI DE PERSONAL	10	0	0	292.000	92.000	292.000	292.000	292.000	65.138	226.862	66.208
Cheltuieli salariale in bani	10.01	0	0	275.000	78.000	275.000	275.000	275.000	59.450	215.550	59.440
Salarii de baza	10.01.01	0	0	260.000	72.000	260.000	260.000	260.000	56.449	203.551	56.449
Indemnizatie de hrana	10.01.17	0	0	15.000	6.000	15.000	15.000	15.000	3.001	11.999	2.991
Cheltuieli salariale in natura	10.02	0	0	10.000	10.000	10.000	10.000	10.000	4.350	5.650	4.350
Tichete de vacanta	10.02.06	0	0	10.000	10.000	10.000	10.000	10.000	4.350	5.650	4.350
Contributii	10.03	0	0	7.000	4.000	7.000	7.000	7.000	1.338	5.662	1.338
Contributia asiguratorie pentru munca	10.03.07	0	0	7.000	4.000	7.000	7.000	7.000	1.338	5.662	1.338
TITLUL II BUNURI SI SERVICII	20	0	0	41.000	6.000	0	0	0	0	0	0
Bunuri si servicii	20.01	0	0	13.000	6.000	0	0	0	0	0	0
Posta, telecomunicatii, radio, tv, internet	20.01.08	0	0	13.000	6.000	0	0	0	0	0	0
Bunuri de natura obiectelor de inventar	20.05	0	0	11.000	0	0	0	0	0	0	0
Alte obiecte de inventar	20.05.30	0	0	11.000	0	0	0	0	0	0	0
Pregatire profesionala	20.13	0	0	3.000	0	0	0	0	0	0	0
Alte cheltuieli	20.30	0	0	14.000	0	0	0	0	0	0	0
alte cheltuieli cu bunuri si servicii	20.30.30	0	0	14.000	0	0	0	0	0	0	0
TITLUL XI ALTE CHELTUIELI	59	0	0	5.000	2.000	1.026	1.026	1.026	1.026	0	1.080

Denumirea indicatorilor	Cod indicator	Credite de angajament		Credite bugetare		Angajamente bugetare	Angajamente legale	Plati efectuate	Angajamente legale de platit	Cheltuieli efective
		Anuale aprobate la finele perioadei de raportare	Trimestriale cumulate	Anuale aprobate la finele perioadei de raportare	Trimestriale cumulate					
Sume aferente persoanelor cu handicap neincadrate	59.40	0	0	5.000	2.000	1.026	1.026	1.026	0	1.080
SECTIUNEA DE DEZVOLTARE										
Total cheltuieli		0	0	38.000	0	0	0	0	0	0
CHELTUIELI DE CAPITAL	70	0	0	38.000	0	0	0	0	0	0
TITLUL XV ACTIVE NEFINANCIARE	71	0	0	38.000	0	0	0	0	0	0
Active fixe	71.01	0	0	38.000	0	0	0	0	0	0
Alte active fixe	71.01.30	0	0	38.000	0	0	0	0	0	0

PRIMAR  
GHEORGHE DIMA



SERVICIUL FINANCIAR-CONTABIL  
MONICA GHEORGHE

.....

**CONTUL DE EXECUTIE AL INSTITUTIILOR PUBLICE - CHELTUIELI  
54.02.50 - Alte servicii publice generale - la data de 31.03.2023**

Denumirea indicatorilor	Cod indicator	Credite de angajament		Credite bugetare		Angajamente bugetare	Angajamente legale	Plati efectuate	Angajamente legale de platit	Cheltuieli efective
		Anuale aprobate la finele perioadei de raportare	Trimestriale cumulate	Anuale aprobate la finele perioadei de raportare	Trimestriale cumulate					
TOTAL SECTIUNILE FUNCTIONARE + DEZVOLTARE		0	0	150.000	25.000	0	0	0	0	0
SECTIUNEA DE FUNCTIONARE		0	0	150.000	25.000	0	0	0	0	0
Total cheltuieli		0	0	150.000	25.000	0	0	0	0	0
CHELTUIELI CURENTE	01	0	0	150.000	25.000	0	0	0	0	0
TITLUL II BUNURI SI SERVICII	20	0	0	150.000	25.000	0	0	0	0	0
Bunuri si servicii	20.01	0	0	140.000	25.000	0	0	0	0	0
Alte bunuri si servicii pentru intretinere si functionare	20.01.30	0	0	140.000	25.000	0	0	0	0	0
Bunuri de natura obiectelor de inventar	20.05	0	0	10.000	0	0	0	0	0	0
Alte obiecte de inventar	20.05.30	0	0	10.000	0	0	0	0	0	0

PRIMAR  
GHEORGHE DIMA



SERVICIUL FINANCIAR-CONTABIL  
MONICA GHEORGHE

**CONTUL DE EXECUTIE AL INSTITUTIILOR PUBLICE - CHELTUIELI  
61.02 - Ordine publica si siguranta nationala - la data de 31.03.2023**

Denumirea indicatorilor	Cod indicator	Credite de angajament		Credite bugetare		Angajamente bugetare	Angajamente legale	Plati efectuate	Angajamente legale de platit	Cheltuieli efective
		Anuale aprobate la finele perioadei de raportare	Trimestriale cumulate	Anuale aprobate la finele perioadei de raportare	Trimestriale cumulate					
TOTAL SECTIUNILE FUNCTIONARE + DEZVOL TARE		0	0	1.063.000	372.000	988.792	988.792	246.220	742.572	241.553
SECTIUNEA DE FUNCTIONARE		0	0	1.063.000	372.000	988.792	988.792	246.220	742.572	241.553
Total cheltuieli		0	0	1.063.000	372.000	988.792	988.792	246.220	742.572	241.553
CHELTUIELI CURENTE	01	0	0	1.063.000	372.000	988.792	988.792	246.220	742.572	241.553
TITLUL I CHELTUIELI DE PERSONAL	10	0	0	971.000	346.000	971.000	971.000	228.428	742.572	237.953
Cheltuieli salariale in bani	10.01	0	0	877.000	266.000	877.000	877.000	190.756	686.244	190.370
Salarii de baza	10.01.01	0	0	805.000	244.000	805.000	805.000	177.356	627.644	177.356
Sporuri pentru conditii de munca	10.01.05	0	0	72.000	22.000	72.000	72.000	13.400	58.600	13.014
Cheltuieli salariale in natura	10.02	0	0	70.000	70.000	70.000	70.000	33.380	36.620	43.300
Norme de hrana	10.02.02	0	0	40.000	40.000	40.000	40.000	18.880	21.120	28.800
Tichete de vacanta	10.02.06	0	0	30.000	30.000	30.000	30.000	14.500	15.500	14.500
Contributii	10.03	0	0	24.000	10.000	24.000	24.000	4.292	19.708	4.283
Contributia asiguratorie pentru munca	10.03.07	0	0	24.000	10.000	24.000	24.000	4.292	19.708	4.283
TITLUL II BUNURI SI SERVICII	20	0	0	76.000	20.000	14.372	14.372	14.372	0	0
Bunuri de natura obiectelor de inventar	20.05	0	0	20.000	20.000	14.372	14.372	14.372	0	0
Alte obiecte de inventar	20.05.30	0	0	20.000	20.000	14.372	14.372	14.372	0	0
Pregatire profesionala	20.13	0	0	13.000	0	0	0	0	0	0
Alte cheltuieli	20.30	0	0	43.000	0	0	0	0	0	0
alte cheltuieli cu bunuri si servicii	20.30.30	0	0	43.000	0	0	0	0	0	0
TITLUL XI ALTE CHELTUIELI	59	0	0	16.000	6.000	3.420	3.420	3.420	0	3.600

Denumirea indicatorilor	Cod indicator	Credite de angajament		Credite bugetare		Angajamente bugetare	Angajamente legale	Plati efectuate	Angajamente legale de platit	Cheltuieli efective
		Anuale aprobate la finele perioadei de raportare	Trimestriale cumulate	Anuale aprobate la finele perioadei de raportare	Trimestriale cumulate					
Sume aferente persoanelor cu handicap neincadrate	59.40	0	0	16.000	6.000	3.420	3.420	3.420	0	3.600

PRIMAR  
GHEORGHE DIMA  
.....

SERVICIUL FINANCIAR-CONTABIL  
MONICA GHEORGHE  
.....



**CONTUL DE EXECUTIE AL INSTITUTIILOR PUBLICE - CHELTUIELI  
61.02.03.04 - Politie locala - la data de 31.03.2023**

Denumirea indicatorilor	Cod indicator	Credite de angajament		Credite bugetare		Angajamente bugetare	Angajamente legale	Plati efectuate	Angajamente legale de platit	Cheltuieli efective
		Anuale aprobate la finele perioadei de raportare	Trimestriale cumulate	Anuale aprobate la finele perioadei de raportare	Trimestriale cumulate					
TOTAL SECTIUNILE FUNCTIONARE + DEZVOLTARE		0	0	1.063.000	372.000	988.792	988.792	246.220	742.572	241.553
SECTIUNEA DE FUNCTIONARE		0	0	1.063.000	372.000	988.792	988.792	246.220	742.572	241.553
Total cheltuieli		0	0	1.063.000	372.000	988.792	988.792	246.220	742.572	241.553
CHELTUIELI CURENTE	01	0	0	1.063.000	372.000	988.792	988.792	246.220	742.572	241.553
TITLUL I CHELTUIELI DE PERSONAL	10	0	0	971.000	346.000	971.000	971.000	228.428	742.572	237.953
Cheltuieli salariale in bani	10.01	0	0	877.000	266.000	877.000	877.000	190.756	686.244	190.370
Salarii de baza	10.01.01	0	0	805.000	244.000	805.000	805.000	177.356	627.644	177.356
Sporuri pentru conditii de munca	10.01.05	0	0	72.000	22.000	72.000	72.000	13.400	58.600	13.014
Cheltuieli salariale in natura	10.02	0	0	70.000	70.000	70.000	70.000	33.380	36.620	43.300
Norme de hrana	10.02.02	0	0	40.000	40.000	40.000	40.000	18.880	21.120	28.800
Tichete de vacanta	10.02.06	0	0	30.000	30.000	30.000	30.000	14.500	15.500	14.500
Contributii	10.03	0	0	24.000	10.000	24.000	24.000	4.292	19.708	4.283
Contributia asiguratorie pentru munca	10.03.07	0	0	24.000	10.000	24.000	24.000	4.292	19.708	4.283
TITLUL II BUNURI SI SERVICII	20	0	0	76.000	20.000	14.372	14.372	14.372	0	0
Bunuri de natura obiectelor de inventar	20.05	0	0	20.000	20.000	14.372	14.372	14.372	0	0
Alte obiecte de inventar	20.05.30	0	0	20.000	20.000	14.372	14.372	14.372	0	0
Pregatire profesionala	20.13	0	0	13.000	0	0	0	0	0	0
Alte cheltuieli	20.30	0	0	43.000	0	0	0	0	0	0
alte cheltuieli cu bunuri si servicii	20.30.30	0	0	43.000	0	0	0	0	0	0
TITLUL XI ALTE CHELTUIELI	59	0	0	16.000	6.000	3.420	3.420	3.420	0	3.600

Denumirea indicatorilor	Cod indicator	Credite de angajament		Credite bugetare		Angajamente legale	Plati efectuate	Angajamente legale de platit	Cheltuieli efective
		Anuale aprobate la finele perioadei de raportare	Trimestriale cumulate	Anuale aprobate la finele perioadei de raportare	Trimestriale cumulate				
Sume aferente persoanelor cu handicap neincadrate	59.40	0	0	16.000	6.000	3.420	3.420	0	3.600

PRIMAR  
GHEORGHE DIMA  
.....



SERVICIUL FINANCIAR-CONTABIL  
MONICA GHEORGHE  
.....



**CONTUL DE EXECUTIE AL INSTITUTIILOR PUBLICE - CHELTUIELI  
65.02 - Invatamant - la data de 31.03.2023**

Denumirea indicatorilor	Cod indicator	Credite de angajament		Credite bugetare			Plati efectuate	Angajamente legale de platit	Cheltuieli efective
		Anuale aprobate la finele perioadei de raportare	Trimestriale cumulate	Anuale aprobate la finele perioadei de raportare	Trimestriale cumulate	Angajamente bugetare			
<b>TOTAL SECTIUNILE FUNCTIONARE + DEZVOLTARE</b>		0	0	3.858.000	1.092.000	454.750	440.944	13.806	390.781
<b>SECTIUNEA DE FUNCTIONARE</b>									
Total cheltuieli		0	0	3.738.000	972.000	375.671	361.865	13.806	389.919
CHELTUIELI CURENTE	01	0	0	3.738.000	972.000	375.671	361.865	13.806	389.919
TITLUL I CHELTUIELI DE PERSONAL	10	0	0	3.738.000	972.000	375.705	361.899	13.806	389.919
Cheltuieli salariale in bani	10.01	0	0	140.000	34.000	34.000	20.194	13.806	20.194
Alocatii pentru transportul la si de la locul de munca	10.01.15	0	0	140.000	34.000	34.000	20.194	13.806	20.194
TITLUL II BUNURI SI SERVICII	20	0	0						
Bunuri si servicii	20.01	0	0	3.125.000	783.000	285.003	285.003	0	313.023
Furnituri de birou	20.01.01	0	0	1.856.000	604.000	279.455	279.455	0	290.046
Materiale pentru curatenie	20.01.02	0	0	35.000	5.000	678	678	0	2.788
Incalzit, iluminat si forta motrica	20.01.03	0	0	57.000	16.000	0	0	0	3.416
Apa, canal si salubritate	20.01.04	0	0	910.000	339.000	229.475	229.475	0	229.475
Carburanti si lubrifianti	20.01.05	0	0	88.000	27.000	9.571	9.571	0	9.572
Piese de schimb	20.01.06	0	0	35.000	5.000	0	0	0	3.800
Posta, telecomunicatii, radio, tv, internet	20.01.08	0	0	40.000	12.000	0	0	0	0
Materiale si prestari de servicii cu caracter functional	20.01.09	0	0	64.000	20.000	7.801	7.801	0	7.802
Alte bunuri si servicii pentru intretinere si functionare	20.01.30	0	0	177.000	78.000	0	0	0	0
				450.000	102.000	31.930	31.930	0	33.193

Denumirea indicatorilor	Cod indicator	Credite de angajament		Credite bugetare		Angajamente bugetare	Angajamente legale	Plati efectuate	Angajamente legale de platit	Cheltuieli efective
		Anuale aprobate la finele perioadei de raportare	Trimestriale cumulate	Anuale aprobate la finele perioadei de raportare	Trimestriale cumulate					
Reparatii curente	20.02	0	0	1.020.000	85.000	3.451	3.451	3.451	0	6.860
Bunuri de natura obiectelor de inventar	20.05	0	0	100.000	52.000	0	0	0	0	14.020
Alte obiecte de inventar	20.05.30	0	0	100.000	52.000	0	0	0	0	14.020
Deplasari, detasari, transferari	20.06	0	0	13.000	5.000	0	0	0	0	0
Deplasari interne, detasari, transferari	20.06.01	0	0	13.000	5.000	0	0	0	0	0
Carti, publicatii si materiale documentare	20.11	0	0	6.000	2.000	1.502	1.502	1.502	0	1.502
consultanta si expertiza	20.12	0	0	7.000	4.000	0	0	0	0	0
Pregatire profesionala	20.13	0	0	46.000	13.000	0	0	0	0	0
Protectia muncii	20.14	0	0	46.000	12.000	595	595	595	0	595
Alte cheltuieli	20.30	0	0	31.000	6.000	0	0	0	0	0
alte cheltuieli cu bunuri si servicii	20.30.30	0	0	31.000	6.000	0	0	0	0	0
TITLUL IX ASISTENTA SOCIALA	57	0	0	163.000	49.000	16.238	16.238	16.238	0	16.238
Ajutoare sociale	57.02	0	0	163.000	49.000	16.238	16.238	16.238	0	16.238
Ajutoare sociale in numerar	57.02.01	0	0	147.000	39.000	14.663	14.663	14.663	0	14.663
Tichete de creasa si tichete sociale pentru gradinita	57.02.03	0	0	16.000	10.000	1.575	1.575	1.575	0	1.575
TITLUL XI ALTE CHELTUIELI	59	0	0	310.000	106.000	40.464	40.464	40.464	0	40.464
Burse	59.01	0	0	310.000	106.000	40.464	40.464	40.464	0	40.464
PLATI EFECTUATE IN ANII PRECEDENTI SI RECUPERATE IN ANUL CURENT	84	0	0	0	0	-34	-34	-34	0	0
TITLUL XXI PATI EFECTUATE IN ANII PRECEDENTI SI RECUPERATE IN ANUL CURENT	85	0	0	0	0	-34	-34	-34	0	0
Plati efectuate in anii precedenti si recuperate in anul curent	85.01	0	0	0	0	-34	-34	-34	0	0
Plati efectuate in anii precedenti si recuperate in anul curent in sectiunea de functionare a bugetului local	85.01.01	0	0	0	0	-34	-34	-34	0	0

Denumirea indicatorilor	Cod indicator	Credite de angajament		Credite bugetare		Angajamente bugetare	Angajamente legale	Plati efectuate	Angajamente legale de platit	Cheltuieli efective
		Anuale aprobate la finele perioadei de raportare	Trimestriale cumulate	Anuale aprobate la finele perioadei de raportare	Trimestriale cumulate					
SECTIUNEA DE DEZVOLTARE		0	0	120.000	120.000	79.079	79.079	79.079	0	862
Total cheltuieli		0	0	120.000	120.000	79.079	79.079	79.079	0	862
CHELTUIELI DE CAPITAL	70	0	0	120.000	120.000	79.079	79.079	79.079	0	862
TITLUL XV ACTIVE NEFINANCIARE	71	0	0	120.000	120.000	79.079	79.079	79.079	0	862
Active fixe	71.01	0	0	120.000	120.000	79.079	79.079	79.079	0	862
Masini, echipamente si mijloace de transport	71.01.02	0	0	0	0	0	0	0	0	862
Alte active fixe	71.01.30	0	0	120.000	120.000	79.079	79.079	79.079	0	0

PRIMAR  
GHEORGHE DIMA



SERVICIUL FINANCIAR-CONTABIL  
MONICA GHEORGHE

.....

**CONTUL DE EXECUTIE AL INSTITUTIILOR PUBLICE - CHELTUIELI  
65.02.04.01 - Invatamant secundar inferior - la data de 31.03.2023**

Denumirea indicatorilor	Cod indicator	Credite de angajament		Credite bugetare		Angajamente bugetare	Angajamente legale	Plati efectuate	Angajamente legale de platit	Cheltuieli efective
		Anuale aprobate la finele perioadei de raportare	Trimestriale cumulate	Anuale aprobate la finele perioadei de raportare	Trimestriale cumulate					
TOTAL SECTIUNILE FUNCTIONARE + DEZVOLTARE		0	0	2.126.000	646.000	268.851	268.851	259.212	9.639	180.133
SECTIUNEA DE FUNCTIONARE		0	0	2.006.000	526.000	189.772	189.772	180.133	9.639	180.133
Total cheltuieli		0	0	2.006.000	526.000	189.772	189.772	180.133	9.639	180.133
CHELTUIELI CURENTE	01	0	0	2.006.000	526.000	189.772	189.772	180.133	9.639	180.133
TITLUL I CHELTUIELI DE PERSONAL	10	0	0	95.000	24.000	24.000	24.000	14.361	9.639	14.361
Cheltuieli salariale in bani	10.01	0	0	95.000	24.000	24.000	24.000	14.361	9.639	14.361
Alocatii pentru transportul la si de la locul de munca	10.01.15	0	0	95.000	24.000	24.000	24.000	14.361	9.639	14.361
TITLUL II BUNURI SI SERVICII	20	0	0	1.631.000	402.000	127.304	127.304	127.304	0	127.304
Bunuri si servicii	20.01	0	0	830.000	257.000	126.709	126.709	126.709	0	126.709
Furnituri de birou	20.01.01	0	0	20.000	2.000	678	678	678	0	678
Materiale pentru curatenie	20.01.02	0	0	30.000	13.000	0	0	0	0	0
Incalzit, iluminat si forta motrica	20.01.03	0	0	360.000	149.000	94.040	94.040	94.040	0	94.040
Apa, canal si salubritate	20.01.04	0	0	43.000	16.000	5.527	5.527	5.527	0	5.527
Piese de schimb	20.01.06	0	0	10.000	3.000	0	0	0	0	0
Posta, telecomunicatii, radio, tv, internet	20.01.08	0	0	40.000	9.000	4.570	4.570	4.570	0	4.570
Materiale si prestari de servicii cu caracter functional	20.01.09	0	0	97.000	8.000	0	0	0	0	0
Alte bunuri si servicii pentru intretinere si functionare	20.01.30	0	0	230.000	57.000	21.894	21.894	21.894	0	21.894
Reparatii curente	20.02	0	0	635.000	65.000	0	0	0	0	0

Denumirea indicatorilor	Cod indicator	Credite de angajament		Credite bugetare		Angajamente bugetare	Angajamente legale	Plati efectuate	Angajamente legale de platit	Cheltuieli efective
		Anuale aprobate la finele perioadei de raportare	Trimestriale cumulate	Anuale aprobate la finele perioadei de raportare	Trimestriale cumulate					
Bunuri de natura obiectelor de inventar	20.05	0	0	80.000	50.000	0	0	0	0	0
Alte obiecte de inventar	20.05.30	0	0	80.000	50.000	0	0	0	0	0
Deplasari, detasari, transferari	20.06	0	0	10.000	5.000	0	0	0	0	0
Deplasari interne, detasari, transferari	20.06.01	0	0	10.000	5.000	0	0	0	0	0
consultanta si expertiza	20.12	0	0	5.000	2.000	0	0	0	0	0
Pregatire profesionala	20.13	0	0	40.000	11.000	0	0	0	0	0
Protectia muncii	20.14	0	0	16.000	7.000	595	595	595	0	595
Alte cheltuieli	20.30	0	0	15.000	5.000	0	0	0	0	0
alte cheltuieli cu bunuri si servicii	20.30.30	0	0	15.000	5.000	0	0	0	0	0
TITLUL IX ASISTENTA SOCIALA	57	0	0	70.000	19.000	7.953	7.953	7.953	0	7.953
Ajutoare sociale	57.02	0	0	70.000	19.000	7.953	7.953	7.953	0	7.953
Ajutoare sociale in numerar	57.02.01	0	0	70.000	19.000	7.953	7.953	7.953	0	7.953
TITLUL XI ALTE CHELTUIELI	59	0	0	210.000	81.000	30.515	30.515	30.515	0	30.515
Burse	59.01	0	0	210.000	81.000	30.515	30.515	30.515	0	30.515
SECTIUNEA DE DEZVOLTARE		0	0	120.000	120.000	79.079	79.079	79.079	0	79.079
Total cheltuieli		0	0	120.000	120.000	79.079	79.079	79.079	0	79.079
CHELTUIELI DE CAPITAL	70	0	0	120.000	120.000	79.079	79.079	79.079	0	79.079
TITLUL XV ACTIVE NEFINANCIARE	71	0	0	120.000	120.000	79.079	79.079	79.079	0	79.079
Active fixe	71.01	0	0	120.000	120.000	79.079	79.079	79.079	0	79.079
Alte active fixe	71.01.30	0	0	120.000	120.000	79.079	79.079	79.079	0	79.079

PRIMAR  
GHEORGHE DIMA



SERVICIUL FINANCIAR-CONTABIL  
MONICA GHEORGHE

**CONTUL DE EXECUTIE AL INSTITUTIILOR PUBLICE - CHELTUIELI  
65.02.04.02 - Invatamant secundar superior - la data de 31.03.2023**

Denumirea indicatorilor	Cod indicator	Credite de angajament		Credite bugetare		Angajamente bugetare	Angajamente legale	Plati efectuate	Angajamente legale de platit	Cheltuieli efective
		Anuale aprobate la finele perioadei de raportare	Trimestriale cumulate	Anuale aprobate la finele perioadei de raportare	Trimestriale cumulate					
TOTAL SECTIUNILE FUNCTIONARE + DEZVOLTARE		0	0	1.716.000	436.000	184.324	184.324	180.157	4.167	209.073
SECTIUNEA DE FUNCTIONARE		0	0	1.716.000	436.000	184.324	184.324	180.157	4.167	208.211
Total cheltuieli		0	0	1.716.000	436.000	184.324	184.324	180.157	4.167	208.211
CHELTUIELI CURENTE	01	0	0	1.716.000	436.000	184.358	184.358	180.191	4.167	208.211
TITLUL I CHELTUIELI DE PERSONAL	10	0	0	45.000	10.000	10.000	10.000	5.833	4.167	5.833
Cheltuieli salariale in bani	10.01	0	0	45.000	10.000	10.000	10.000	5.833	4.167	5.833
Alocatii pentru transportul la si de la locul de munca	10.01.15	0	0	45.000	10.000	10.000	10.000	5.833	4.167	5.833
TITLUL II BUNURI SI SERVICII	20	0	0	1.494.000	381.000	157.699	157.699	157.699	0	185.719
Bunuri si servicii	20.01	0	0	1.026.000	347.000	152.746	152.746	152.746	0	163.337
Furnituri de birou	20.01.01	0	0	15.000	3.000	0	0	0	0	2.110
Materiale pentru curatenie	20.01.02	0	0	27.000	3.000	0	0	0	0	3.416
Incalziti, iluminati si forta motrica	20.01.03	0	0	550.000	190.000	135.435	135.435	135.435	0	135.435
Apa, canal si salubritate	20.01.04	0	0	45.000	11.000	4.044	4.044	4.044	0	4.045
Carburanti si lubrifianti	20.01.05	0	0	35.000	5.000	0	0	0	0	3.800
Piese de schimb	20.01.06	0	0	30.000	9.000	0	0	0	0	0
Posta, telecomunicatii, radio, tv, internet	20.01.08	0	0	24.000	11.000	3.231	3.231	3.231	0	3.232
Materiale si prestari de servicii cu caracter functional	20.01.09	0	0	80.000	70.000	0	0	0	0	0
Alte bunuri si servicii pentru intretinere si functionare	20.01.30	0	0	220.000	45.000	10.036	10.036	10.036	0	11.299

Denumirea indicatorilor	Cod indicator	Credite de angajament		Credite bugetare		Angajamente bugetare	Angajamente legale	Plati efectuate	Angajamente legale de platit	Cheltuieli efective
		Anuale aprobate la finele perioadei de raportare	Trimestriale cumulate	Anuale aprobate la finele perioadei de raportare	Trimestriale cumulate					
Reparatii curente	20.02	0	0	385.000	20.000	3.451	3.451	3.451	0	6.860
Bunuri de natura obiectelor de inventar	20.05	0	0	20.000	2.000	0	0	0	0	14.020
Alte obiecte de inventar	20.05.30	0	0	20.000	2.000	0	0	0	0	14.020
Deplasari, detasari, transferari	20.06	0	0	3.000	0	0	0	0	0	0
Deplasari interne, detasari, transferari	20.06.01	0	0	3.000	0	0	0	0	0	0
Carti, publicatii si materiale documentare	20.11	0	0	6.000	2.000	1.502	1.502	1.502	0	1.502
consultanta si expertiza	20.12	0	0	2.000	2.000	0	0	0	0	0
Pregatire profesionala	20.13	0	0	6.000	2.000	0	0	0	0	0
Protectia muncii	20.14	0	0	30.000	5.000	0	0	0	0	0
Alte cheltuieli	20.30	0	0	16.000	1.000	0	0	0	0	0
alte cheltuieli cu bunuri si servicii	20.30.30	0	0	16.000	1.000	0	0	0	0	0
TITLUL IX ASISTENTA SOCIALA	57	0	0	77.000	20.000	6.710	6.710	6.710	0	6.710
Ajutoare sociale	57.02	0	0	77.000	20.000	6.710	6.710	6.710	0	6.710
Ajutoare sociale in numerar	57.02.01	0	0	77.000	20.000	6.710	6.710	6.710	0	6.710
TITLUL XI ALTE CHELTUIELI	59	0	0	100.000	25.000	9.949	9.949	9.949	0	9.949
Burse	59.01	0	0	100.000	25.000	9.949	9.949	9.949	0	9.949
PLATI EFECTUATE IN ANII PRECEDENTI SI RECUPERATE IN ANUL CURENT	84	0	0	0	0	-34	-34	-34	0	0
TITLUL XXI PATI EFECTUATE IN ANII PRECEDENTI SI RECUPERATE IN ANUL CURENT	85	0	0	0	0	-34	-34	-34	0	0
Plati efectuate in anii precedenti si recuperate in anul curent	85.01	0	0	0	0	-34	-34	-34	0	0
Plati efectuate in anii precedenti si recuperate in anul curent in sectiunea de functionare a bugetului local	85.01.01	0	0	0	0	-34	-34	-34	0	0
SECTIUNEA DE DEZVOLTARE		0	0	0	0	0	0	0	0	862
Total cheltuieli		0	0	0	0	0	0	0	0	862

Denumirea indicatorilor	Cod indicator	Credite de angajament		Credite bugetare		Angajamente bugetare	Angajamente legale	Plati efectuate	Angajamente legale de platit	Cheltuieli efective
		Anuale aprobate la finele perioadei de raportare	Trimestriale cumulate	Anuale aprobate la finele perioadei de raportare	Trimestriale cumulate					
CHELTUIELI DE CAPITAL	70	0	0	0	0	0	0	0	0	862
TITLUL XV ACTIVE NEFINANCIARE	71	0	0	0	0	0	0	0	0	862
Active fixe	71.01	0	0	0	0	0	0	0	0	862
Masini, echipamente si mijloace de transport	71.01.02	0	0	0	0	0	0	0	0	862

PRIMAR  
GHEORGHE DIMA



SERVICIUL FINANCIAR-CONTABIL  
MONICA GHEORGHE

.....



**CONTUL DE EXECUTIE AL INSTITUTIILOR PUBLICE - CHELTUIELI**  
**65.02.50 - Alte cheltuieli in domeniul invatamantului - la data de 31.03.2023**

Denumirea indicatorilor	Cod indicator	Credite de angajament		Credite bugetare		Angajamente bugetare	Angajamente legale	Plati efectuate	Angajamente legale de platit	Cheltuieli efective
		Anuale aprobate la finele perioadei de raportare	Trimestriale cumulate	Anuale aprobate la finele perioadei de raportare	Trimestriale cumulate					
TOTAL SECTIUNILE FUNCTIONARE + DEZVOLTARE		0	0	16.000	10.000	1.575	1.575	1.575	0	1.575
SECTIUNEA DE FUNCTIONARE		0	0	16.000	10.000	1.575	1.575	1.575	0	1.575
Total cheltuieli		0	0	16.000	10.000	1.575	1.575	1.575	0	1.575
CHELTUIELI CURENTE	01	0	0	16.000	10.000	1.575	1.575	1.575	0	1.575
TITLUL IX ASISTENTA SOCIALA	57	0	0	16.000	10.000	1.575	1.575	1.575	0	1.575
Ajutoare sociale	57.02	0	0	16.000	10.000	1.575	1.575	1.575	0	1.575
Tichete de cresa si tichete sociale pentru gradinita	57.02.03	0	0	16.000	10.000	1.575	1.575	1.575	0	1.575

PRIMAR  
GHEORGHE DIMA



SERVICIUL FINANCIAR-CONTABIL  
MONICA GHEORGHE



**CONTUL DE EXECUTIE AL INSTITUTIILOR PUBLICE - CHELTUIELI  
66.02 - Sanatate - la data de 31.03.2023**

Denumirea indicatorilor	Cod indicator	Credite de angajament		Credite bugetare		Angajamente bugetare	Angajamente legale	Plati efectuate	Angajamente legale de platit	Cheltuieli efective
		Anuale aprobate la finele perioadei de raportare	Trimestriale cumulate	Anuale aprobate la finele perioadei de raportare	Trimestriale cumulate					
TOTAL SECTIUNILE FUNCTIONARE + DEZVOLTARE		0	0	67.000	23.000	65.342	65.342	15.686	49.656	16.252
SECTIUNEA DE FUNCTIONARE		0	0	67.000	23.000	65.342	65.342	15.686	49.656	16.252
Total cheltuieli		0	0	67.000	23.000	65.342	65.342	15.686	49.656	16.252
CHELTUIELI CURENTE	01	0	0	67.000	23.000	65.342	65.342	15.686	49.656	16.252
TITLUL I CHELTUIELI DE PERSONAL	10	0	0	65.000	21.000	65.000	65.000	15.344	49.656	15.892
Cheltuieli salariale in bani	10.01	0	0	60.000	17.000	60.000	60.000	13.588	46.412	14.124
Salarii de baza	10.01.01	0	0	55.000	16.000	55.000	55.000	12.686	42.314	13.083
Indemnitatii de hrana	10.01.17	0	0	5.000	1.000	5.000	5.000	902	4.098	1.041
Cheltuieli salariale in natura	10.02	0	0	3.000	3.000	3.000	3.000	1.450	1.550	1.450
Tichete de vacanta	10.02.06	0	0	3.000	3.000	3.000	3.000	1.450	1.550	1.450
Contributii	10.03	0	0	2.000	1.000	2.000	2.000	306	1.694	318
Contributia asiguratorie pentru munca	10.03.07	0	0	2.000	1.000	2.000	2.000	306	1.694	318
TITLUL XI AL TE CHELTUIELI	59	0	0	2.000	2.000	342	342	342	0	360
Sume aferente persoanelor cu handicap neincadrate	59.40	0	0	2.000	2.000	342	342	342	0	360

PRIMAR  
GHEORGHE DIMA  
.....  


SERVICIUL FINANCIAR-CONTABIL  
MONICA GHEORGHE  
.....  


**CONTUL DE EXECUTIE AL INSTITUTIILOR PUBLICE - CHELTUIELI  
66.02.08 - Servicii de sanatate publica - la data de 31.03.2023**

Denumirea indicatorilor	Cod indicator	Credite de angajament		Credite bugetare		Angajamente bugetare	Angajamente legale	Plati efectuate	Angajamente legale de platit	Cheltuieli efective
		Anuale aprobate la finele perioadei de raportare	Trimestriale cumulate	Anuale aprobate la finele perioadei de raportare	Trimestriale cumulate					
TOTAL SECTIUNILE FUNCTIONARE + DEZVOLTARE		0	0	67.000	23.000	65.342	65.342	15.686	49.656	16.252
SECTIUNEA DE FUNCTIONARE		0	0	67.000	23.000	65.342	65.342	15.686	49.656	16.252
Total cheltuieli		0	0	67.000	23.000	65.342	65.342	15.686	49.656	16.252
CHELTUIELI CURENTE	01	0	0	67.000	23.000	65.342	65.342	15.686	49.656	16.252
TITLUL I CHELTUIELI DE PERSONAL	10	0	0	65.000	21.000	65.000	65.000	15.344	49.656	15.892
Cheltuieli salariale in bani	10.01	0	0	60.000	17.000	60.000	60.000	13.588	46.412	14.124
Salarii de baza	10.01.01	0	0	55.000	16.000	55.000	55.000	12.686	42.314	13.083
Indemnizatie de hrana	10.01.17	0	0	5.000	1.000	5.000	5.000	902	4.098	1.041
Cheltuieli salariale in natura	10.02	0	0	3.000	3.000	3.000	3.000	1.450	1.550	1.450
Tichete de vacanta	10.02.06	0	0	3.000	3.000	3.000	3.000	1.450	1.550	1.450
Contributii	10.03	0	0	2.000	1.000	2.000	2.000	306	1.694	318
Contributia asiguratorie pentru munca	10.03.07	0	0	2.000	1.000	2.000	2.000	306	1.694	318
TITLUL XI AL TE CHELTUIELI	59	0	0	2.000	2.000	342	342	342	0	360
Sume aferente persoanelor cu handicap neincadrate	59.40	0	0	2.000	2.000	342	342	342	0	360

PRIMAR  
GHEORGHE DIMA



SERVICIUL FINANCIAR-CONTABIL  
MONICA GHEORGHE

**CONTUL DE EXECUTIE AL INSTITUTIILOR PUBLICE - CHELTUIELI  
67.02 - Cultura, recreere si religie - la data de 31.03.2023**

Denumirea indicatorilor	Cod indicator	Credite de angajament		Credite bugetare		Angajamente bugetare	Angajamente legale	Plati efectuate	Angajamente legale de platit	Cheltuieli efective
		Anuale aprobate la finele perioadei de raportare	Trimestriale cumulate	Anuale aprobate la finele perioadei de raportare	Trimestriale cumulate					
TOTAL SECTIUNILE FUNCTIONARE + DEZVOLTARE		0	0	1.621.000	306.000	10.539	10.539	10.539	0	10.760
SECTIUNEA DE FUNCTIONARE		0	0	821.000	106.000	10.539	10.539	10.539	0	10.289
Total cheltuieli		0	0	821.000	106.000	10.539	10.539	10.539	0	10.289
CHELTUIELI CURENTE	01	0	0	821.000	106.000	10.539	10.539	10.539	0	10.289
TITLUL II BUNURI SI SERVICII	20	0	0	127.000	86.000	10.539	10.539	10.539	0	10.289
Bunuri si servicii	20.01	0	0	118.000	77.000	10.539	10.539	10.539	0	9.191
Furnituri de birou	20.01.01	0	0	15.000	11.000	0	0	0	0	0
Materiale pentru curatenie	20.01.02	0	0	11.000	9.000	0	0	0	0	0
Incalziti, iluminati si forta motrica	20.01.03	0	0	43.000	26.000	9.633	9.633	9.633	0	8.285
Apa, canal si salubritate	20.01.04	0	0	3.000	1.000	73	73	73	0	73
Alte bunuri si servicii pentru intretinere si functionare	20.01.30	0	0	46.000	30.000	833	833	833	0	833
Bunuri de natura obiectelor de inventar	20.05	0	0	0	0	0	0	0	0	1.098
Alte obiecte de inventar	20.05.30	0	0	0	0	0	0	0	0	1.098
Alte cheltuieli	20.30	0	0	9.000	9.000	0	0	0	0	0
alte cheltuieli cu bunuri si servicii	20.30.30	0	0	9.000	9.000	0	0	0	0	0
TITLUL XI ALTE CHELTUIELI	59	0	0	694.000	20.000	0	0	0	0	0
Sustinerea cultelor	59.12	0	0	600.000	0	0	0	0	0	0
Contributii la salarizarea personalului necierical	59.15	0	0	94.000	20.000	0	0	0	0	0
SECTIUNEA DE DEZVOLTARE		0	0	800.000	200.000	0	0	0	0	471

Denumirea indicatorilor	Cod indicator	Credite de angajament		Credite bugetare		Angajamente bugetare	Angajamente legale	Plati efectuate	Angajamente legale de platit	Cheltuieli efective
		Anuale aprobate la finele perioadei de raportare	Trimestriale cumulate	Anuale aprobate la finele perioadei de raportare	Trimestriale cumulate					
Total cheltuieli		0	0	800.000	200.000	0	0	0	0	471
CHELTUIELI DE CAPITAL	70	0	0	800.000	200.000	0	0	0	0	471
TITLUL XV ACTIVE NEFINANCIARE	71	0	0	800.000	200.000	0	0	0	0	471
Active fixe	71.01	0	0	800.000	200.000	0	0	0	0	471
Mobilier, aparatura birotica si alte active corporale	71.01.03	0	0	0	0	0	0	0	0	471
Alte active fixe	71.01.30	0	0	800.000	200.000	0	0	0	0	471

PRIMAR  
GHEORGHE DIMA



SERVICIUL FINANCIAR-CONTABIL  
MONICA GHEORGHE

.....

**CONTUL DE EXECUTIE AL INSTITUTIILOR PUBLICE - CHELTUIELI**  
**67.02.03.07 - Camine culturale - la data de 31.03.2023**

Denumirea indicatorilor	Cod indicator	Credite de angajament		Credite bugetare		Angajamente bugetare	Angajamente legale	Plati efectuate	Angajamente legale de platit	Cheltuieli efective
		Anuale aprobate la finele perioadei de raportare	Trimestriale cumulate	Anuale aprobate la finele perioadei de raportare	Trimestriale cumulate					
TOTAL SECTIUNILE FUNCTIONARE + DEZVOLTARE		0	0	127.000	86.000	10.539	10.539	10.539	0	10.760
SECTIUNEA DE FUNCTIONARE		0	0	127.000	86.000	10.539	10.539	10.539	0	10.289
Total cheltuieli		0	0	127.000	86.000	10.539	10.539	10.539	0	10.289
CHELTUIELI CURENTE	01	0	0	127.000	86.000	10.539	10.539	10.539	0	10.289
TITLUL II BUNURI SI SERVICII	20	0	0	127.000	86.000	10.539	10.539	10.539	0	10.289
Bunuri si servicii	20.01	0	0	118.000	77.000	10.539	10.539	10.539	0	9.191
Furnituri de birou	20.01.01	0	0	15.000	11.000	0	0	0	0	0
Materiale pentru curatenie	20.01.02	0	0	11.000	9.000	0	0	0	0	0
Incalziti, iluminati si forta motrica	20.01.03	0	0	43.000	26.000	9.633	9.633	9.633	0	8.285
Apa, canal si salubritate	20.01.04	0	0	3.000	1.000	73	73	73	0	73
Alte bunuri si servicii pentru intretinere si functionare	20.01.30	0	0	46.000	30.000	833	833	833	0	833
Bunuri de natura obiectelor de inventar	20.05	0	0	0	0	0	0	0	0	1.098
Alte obiecte de inventar	20.05.30	0	0	0	0	0	0	0	0	1.098
Alte cheltuieli	20.30	0	0	9.000	9.000	0	0	0	0	0
alte cheltuieli cu bunuri si servicii	20.30.30	0	0	9.000	9.000	0	0	0	0	0
SECTIUNEA DE DEZVOLTARE		0	0	0	0	0	0	0	0	471
Total cheltuieli		0	0	0	0	0	0	0	0	471
CHELTUIELI DE CAPITAL	70	0	0	0	0	0	0	0	0	471
TITLUL XV ACTIVE NEFINANCIARE	71	0	0	0	0	0	0	0	0	471
Active fixe	71.01	0	0	0	0	0	0	0	0	471

Denumirea indicatorilor	Cod indicator	Credite de angajament		Credite bugetare		Angajamente bugetare	Angajamente legale	Plati efectuate	Angajamente legale de platit	Cheltuieli efective
		Anuale aprobate la finele perioadei de raportare	Trimestriale cumulate	Anuale aprobate la finele perioadei de raportare	Trimestriale cumulate					
Mobilier, aparatura birouica si alte active corporale	71.01.03	0	0	0	0	0	0	0	0	471

**PRIMAR**  
**GHEORGHE DIMA**  
.....



**SERVICIUL FINANCIAR-CONTABIL**  
**MONICA GHEORGHE**  
.....

## CONTUL DE EXECUTIE AL INSTITUTIILOR PUBLICE - CHELTUIELI

67.02.05.03 - Intretinere gradini publice, parcuri, zone verzi, baze sportive si de agrement - la data de 31.03.2023

Denumirea indicatorilor	Cod indicator	Credite de angajament		Credite bugetare		Angajamente bugetare	Angajamente legale	Plati efectuate	Angajamente legale de platit	Cheltuieli efective
		Anuale aprobate la finele perioadei de raportare	Trimestriale cumulate	Anuale aprobate la finele perioadei de raportare	Trimestriale cumulate					
TOTAL SECTIUNILE FUNCTIONARE + DEZVOLTARE		0	0	800.000	200.000	0	0	0	0	0
SECTIUNEA DE DEZVOLTARE		0	0	800.000	200.000	0	0	0	0	0
Total cheltuieli		0	0	800.000	200.000	0	0	0	0	0
CHELTUIELI DE CAPITAL	70	0	0	800.000	200.000	0	0	0	0	0
TITLUL XV ACTIVE NEFINANCIARE	71	0	0	800.000	200.000	0	0	0	0	0
Active fixe	71.01	0	0	800.000	200.000	0	0	0	0	0
Alte active fixe	71.01.30	0	0	800.000	200.000	0	0	0	0	0

PRIMAR  
GHEORGHE DIMA



SERVICIUL FINANCIAR-CONTABIL  
MONICA GHEORGHE

.....




**CONTUL DE EXECUTIE AL INSTITUTIILOR PUBLICE - CHELTUIELI**  
**67.02.50 - Alte servicii în domeniile culturii, recreerii si religiei - la data de 31.03.2023**

Denumirea indicatorilor	Cod indicator	Credite de angajament		Credite bugetare		Angajamente bugetare	Angajamente legale	Plati efectuate	Angajamente legale de platit	Cheltuieli efective
		Anuale aprobate la finele perioadei de raportare	Trimestriale cumulate	Anuale aprobate la finele perioadei de raportare	Trimestriale cumulate					
TOTAL SECTIUNILE FUNCTIONARE + DEZVOLTARE		0	0	694.000	20.000	0	0	0	0	0
SECTIUNEA DE FUNCTIONARE		0	0	694.000	20.000	0	0	0	0	0
Total cheltuieli		0	0	694.000	20.000	0	0	0	0	0
CHELTUIELI CURENTE	01	0	0	694.000	20.000	0	0	0	0	0
TITLUL XI ALTE CHELTUIELI	59	0	0	694.000	20.000	0	0	0	0	0
Sustinerea cultelor	59.12	0	0	600.000	0	0	0	0	0	0
Contributii la salarizarea personalului neclerical	59.15	0	0	94.000	20.000	0	0	0	0	0

PRIMAR  
GHEORGHE DIMA



SERVICIUL FINANCIAR-CONTABIL  
MONICA GHEORGHE



**CONTUL DE EXECUTIE AL INSTITUTIILOR PUBLICE - CHELTUIELI  
68.02 - Asigurari si asistenta sociala - la data de 31.03.2023**

Denumirea indicatorilor	Cod indicator	Credite de angajament		Credite bugetare		Angajamente bugetare	Angajamente legale	Plati efectuate	Angajamente legale de platit	Cheltuieli efective
		Anuale aprobate la finele perioadei de raportare	Trimestriale cumulate	Anuale aprobate la finele perioadei de raportare	Trimestriale cumulate					
TOTAL SECTIUNILE FUNCTIONARE + DEZVOLTARE		0	0	4.526.000	1.229.000	2.468.354	2.468.354	906.449	1.561.905	958.762
SECTIUNEA DE FUNCTIONARE		0	0	4.526.000	1.229.000	2.468.354	2.468.354	906.449	1.561.905	958.762
Total cheltuieli		0	0	4.526.000	1.229.000	2.468.354	2.468.354	906.449	1.561.905	958.762
CHELTUIELI CURENTE	01	0	0	4.526.000	1.229.000	2.468.359	2.468.359	906.454	1.561.905	958.762
TITLUL I CHELTUIELI DE PERSONAL	10	0	0	1.930.000	589.000	1.930.000	1.930.000	368.095	1.561.905	376.391
Cheltuieli salariale in bani	10.01	0	0	1.770.000	457.000	1.770.000	1.770.000	319.069	1.450.931	327.231
Salarii de baza	10.01.01	0	0	1.600.000	415.000	1.600.000	1.600.000	285.757	1.314.243	294.100
Indemnizatie de hrana	10.01.17	0	0	170.000	42.000	170.000	170.000	33.312	136.688	33.131
Cheltuieli salariale in natura	10.02	0	0	120.000	120.000	120.000	120.000	41.950	78.050	41.950
Tichete de vacanta	10.02.06	0	0	120.000	120.000	120.000	120.000	41.950	78.050	41.950
Contributii	10.03	0	0	40.000	12.000	40.000	40.000	7.076	32.924	7.210
Contributia asiguratorie pentru munca	10.03.07	0	0	40.000	12.000	40.000	40.000	7.076	32.924	7.210
TITLUL II BUNURI SI SERVICII	20	0	0	10.000	0	0	0	0	0	0
Bunuri de natura obiectelor de inventar	20.05	0	0	5.000	0	0	0	0	0	0
Alte obiecte de inventar	20.05.30	0	0	5.000	0	0	0	0	0	0
Protectia muncii	20.14	0	0	5.000	0	0	0	0	0	0
TITLUL IX ASISTENTA SOCIALA	57	0	0	2.525.000	620.000	527.415	527.415	527.415	0	570.911
Ajutoare sociale	57.02	0	0	2.525.000	620.000	527.415	527.415	527.415	0	570.911
Ajutoare sociale in numerar	57.02.01	0	0	2.525.000	620.000	527.415	527.415	527.415	0	570.911
TITLUL XI ALTE CHELTUIELI	59	0	0	61.000	20.000	10.944	10.944	10.944	0	11.460

Denumirea indicatorilor	Cod indicator	Credite de aneajament		Credite bugetare		Angajamente bugetare	Angajamente legale	Plati efectuate	Angajamente legale de platit	Cheltuieli efective
		Anuale aprobate la finele perioadei de raportare	Trimestriale cumulate	Anuale aprobate la finele perioadei de raportare	Trimestriale cumulate					
Sume aferente persoanelor cu handicap neincadrate	59.40	0	0	61.000	20.000	10.944	10.944	10.944	0	11.460
PLATI EFECTUATE IN ANII PRECEDENTI SI RECUPERATE IN ANUL CURENT	84	0	0	0	0	-5	-5	-5	0	0
TITLUL XXI PATI EFECTUATE IN ANII PRECEDENTI SI RECUPERATE IN ANUL CURENT	85	0	0	0	0	-5	-5	-5	0	0
Plati efectuate in anii precedenti si recuperate in anul curent	85.01	0	0	0	0	-5	-5	-5	0	0
Plati efectuate in anii precedenti si recuperate in anul curent in sectiunea de functionare a bugetului local	85.01.01	0	0	0	0	-5	-5	-5	0	0

PRIMAR  
GHEORGHE DIMA



SERVICIUL FINANCIAR-CONTABIL  
MONICA GHEORGHE

.....

**CONTUL DE EXECUTIE AL INSTITUTIILOR PUBLICE - CHELTUIELI**  
**68.02.05.02 - Asistența socială în caz de invaliditate - la data de 31.03.2023**

Denumirea indicatorilor	Cod indicator	Credite de angajament		Credite bugetare		Angajamente bugetare	Angajamente legale	Plati efectuate	Angajamente legale de platit	Cheltuieli efective
		Anuale aprobate la finele perioadei de raportare	Trimestriale cumulate	Anuale aprobate la finele perioadei de raportare	Trimestriale cumulate					
TOTAL SECTIUNILE FUNCTIONARE + DEZVOLTARE		0	0	4.401.000	1.209.000	2.463.338	2.463.338	901.433	1.561.905	953.746
SECTIUNEA DE FUNCTIONARE		0	0	4.401.000	1.209.000	2.463.338	2.463.338	901.433	1.561.905	953.746
Total cheltuieli		0	0	4.401.000	1.209.000	2.463.338	2.463.338	901.433	1.561.905	953.746
CHELTUIELI CURENTE	01	0	0	4.401.000	1.209.000	2.463.343	2.463.343	901.438	1.561.905	953.746
TITLUL I CHELTUIELI DE PERSONAL	10	0	0	1.930.000	589.000	1.930.000	1.930.000	368.095	1.561.905	376.391
Cheltuieli salariale în bani	10.01	0	0	1.770.000	457.000	1.770.000	1.770.000	319.069	1.450.931	327.231
Salarii de baza	10.01.01	0	0	1.600.000	415.000	1.600.000	1.600.000	285.757	1.314.243	294.100
Indemnizatie de hrana	10.01.17	0	0	170.000	42.000	170.000	170.000	33.312	136.688	33.131
Cheltuieli salariale în natura	10.02	0	0	120.000	120.000	120.000	120.000	41.950	78.050	41.950
Tichete de vacanta	10.02.06	0	0	120.000	120.000	120.000	120.000	41.950	78.050	41.950
Contributii	10.03	0	0	40.000	12.000	40.000	40.000	7.076	32.924	7.210
Contributia asiguratorie pentru munca	10.03.07	0	0	40.000	12.000	40.000	40.000	7.076	32.924	7.210
TITLUL II BUNURI SI SERVICII	20	0	0	10.000	0	0	0	0	0	0
Bunuri de natura obiectelor de inventar	20.05	0	0	5.000	0	0	0	0	0	0
Alte obiecte de inventar	20.05.30	0	0	5.000	0	0	0	0	0	0
Protectia muncii	20.14	0	0	5.000	0	0	0	0	0	0
TITLUL IX ASISTENTA SOCIALA	57	0	0	2.400.000	600.000	522.399	522.399	522.399	0	565.895
Ajutoare sociale	57.02	0	0	2.400.000	600.000	522.399	522.399	522.399	0	565.895
Ajutoare sociale în numerar	57.02.01	0	0	2.400.000	600.000	522.399	522.399	522.399	0	565.895
TITLUL XI ALTE CHELTUIELI	59	0	0	61.000	20.000	10.944	10.944	10.944	0	11.460

Denumirea indicatorilor	Cod indicator	Credite de angajament		Credite bugetare		Angajamente bugetare	Angajamente legale	Plati efectuate	Angajamente legale de platit	Cheltuieli efective
		Anuale aprobate la finele perioadei de raportare	Trimestriale cumulate	Anuale aprobate la finele perioadei de raportare	Trimestriale cumulate					
Sume aferente persoanelor cu handicap neincadrate	59.40	0	0	61.000	20.000	10.944	10.944	10.944	0	11.460
PLATI EFECTUATE IN ANII PRECEDENTI SI RECUPERATE IN ANUL CURENT	84	0	0	0	0	-5	-5	-5	0	0
TITLUL XXI PATI EFECTUATE IN ANII PRECEDENTI SI RECUPERATE IN ANUL CURENT	85	0	0	0	0	-5	-5	-5	0	0
Plati efectuate in anii precedenti si recuperate in anul curent	85.01	0	0	0	0	-5	-5	-5	0	0
Plati efectuate in anii precedenti si recuperate in anul curent in sectiunea de functionare a bugetului local	85.01.01	0	0	0	0	-5	-5	-5	0	0

PRIMAR  
GHEORGHE DIMA



SERVICIUL FINANCIAR-CONTABIL  
MONICA GHEORGHE

## CONTUL DE EXECUTIE AL INSTITUTIILOR PUBLICE - CHELTUIELI

68.02.50 - Alte cheltuieli in domeniul asigurarilor si asistentei sociale - la data de 31.03.2023

Denumirea indicatorilor	Cod indicator	Credite de angajament		Credite bugetare		Angajamente bugetare	Angajamente legale	Plati efectuate	Angajamente legale de platit	Cheltuieli efective
		Anuale aprobate la finele perioadei de raportare	Trimestriale cumulate	Anuale aprobate la finele perioadei de raportare	Trimestriale cumulate					
TOTAL SECTIUNILE FUNCTIONARE + DEZVOLTARE		0	0	125.000	20.000	5.016	5.016	5.016	0	5.016
SECTIUNEA DE FUNCTIONARE		0	0	125.000	20.000	5.016	5.016	5.016	0	5.016
Total cheltuieli		0	0	125.000	20.000	5.016	5.016	5.016	0	5.016
CHELTUIELI CURENTE	01	0	0	125.000	20.000	5.016	5.016	5.016	0	5.016
TITLUL IX ASISTENTA SOCIALA	57	0	0	125.000	20.000	5.016	5.016	5.016	0	5.016
Ajutoare sociale	57.02	0	0	125.000	20.000	5.016	5.016	5.016	0	5.016
Ajutoare sociale in numerar	57.02.01	0	0	125.000	20.000	5.016	5.016	5.016	0	5.016

PRIMAR  
GHEORGHE DIMA



SERVICIUL FINANCIAR-CONTABIL  
MONICA GHEORGHE

.....

**CONTUL DE EXECUTIE AL INSTITUTIILOR PUBLICE - CHELTUIELI  
68.02.50.50 - Alte cheltuieli in domeniul asistentei sociale - la data de 31.03.2023**

Denumirea indicatorilor	Cod indicator	Credite de angajament		Credite bugetare		Angajamente bugetare	Angajamente legale	Plati efectuate	Angajamente legale de platit	Cheltuieli efective
		Anuale aprobate la finele perioadei de raportare	Trimestriale cumulate	Anuale aprobate la finele perioadei de raportare	Trimestriale cumulate					
TOTAL SECTIUNILE FUNCTIONARE + DEZVOLTARE		0	0	125.000	20.000	5.016	5.016	5.016	0	5.016
SECTIUNEA DE FUNCTIONARE		0	0	125.000	20.000	5.016	5.016	5.016	0	5.016
Total cheltuieli		0	0	125.000	20.000	5.016	5.016	5.016	0	5.016
CHELTUIELI CURENTE	01	0	0	125.000	20.000	5.016	5.016	5.016	0	5.016
TITLUL IX ASISTENTA SOCIALA	57	0	0	125.000	20.000	5.016	5.016	5.016	0	5.016
Ajutoare sociale	57.02	0	0	125.000	20.000	5.016	5.016	5.016	0	5.016
Ajutoare sociale in numerar	57.02.01	0	0	125.000	20.000	5.016	5.016	5.016	0	5.016

PRIMAR  
GHEORGHE DIMA



SERVICIUL FINANCIAR-CONTABIL  
MONICA GHEORGHE

**CONTUL DE EXECUTIE AL INSTITUTIILOR PUBLICE - CHELTUIELI**  
**70.02 - Locuinte, servicii si dezvoltare publica - la data de 31.03.2023**

Denumirea indicatorilor	Cod indicator	Credite de angajament		Credite bugetare		Angajamente bugetare	Angajamente legale	Plati efectuate	Angajamente legale de platit	Cheltuieli efective
		Anuale aprobate la finele perioadei de raportare	Trimestriale cumulate	Anuale aprobate la finele perioadei de raportare	Trimestriale cumulate					
TOTAL SECTIUNILE FUNCTIONARE + DEZVOLTARE		0	0	5.918.000	1.604.000	154.654	154.654	154.654	0	27.790
SECTIUNEA DE FUNCTIONARE		0	0	788.000	340.000	91.308	91.308	91.308	0	27.790
Total cheltuieli		0	0	788.000	340.000	91.308	91.308	91.308	0	27.790
CHELTUIELI CURENTE	01	0	0	788.000	340.000	91.308	91.308	91.308	0	27.790
TITLUL II BUNURI SI SERVICII	20	0	0	788.000	340.000	91.308	91.308	91.308	0	27.790
Bunuri si servicii	20.01	0	0	788.000	340.000	91.308	91.308	91.308	0	5.469
Incalziti, iluminati si forta motrica	20.01.03	0	0	638.000	290.000	86.536	86.536	86.536	0	697
Alte bunuri si servicii pentru intretinere si functionare	20.01.30	0	0	150.000	50.000	4.772	4.772	4.772	0	4.772
Bunuri de natura obiectelor de inventar	20.05	0	0	0	0	0	0	0	0	22.321
Alte obiecte de inventar	20.05.30	0	0	0	0	0	0	0	0	22.321
SECTIUNEA DE DEZVOLTARE		0	0	5.130.000	1.264.000	63.346	63.346	63.346	0	0
Total cheltuieli		0	0	5.130.000	1.264.000	63.346	63.346	63.346	0	0
CHELTUIELI DE CAPITAL	70	0	0	5.130.000	1.264.000	63.346	63.346	63.346	0	0
TITLUL XV ACTIVE NEFINANCIARE	71	0	0	5.130.000	1.264.000	63.346	63.346	63.346	0	0
Active fixe	71.01	0	0	5.130.000	1.264.000	63.346	63.346	63.346	0	0
Constructii	71.01.01	0	0	4.875.000	1.084.000	14.556	14.556	14.556	0	0



Denumirea indicatorilor	Cod indicator	Credite de angajament		Credite bugetare		Angajamente bugetare	Angajamente legale	Plati efectuate	Angajamente legale de platit	Cheltuieli efective
		Anuale aprobate la finele perioadei de raportare	Trimestriale cumulate	Anuale aprobate la finele perioadei de raportare	Trimestriale cumulate					
Alte active fixe	71.01.30	0	0	255.000	180.000	48.790	48.790	48.790	0	0

PRIMAR  
GHEORGHE DIMA

SERVICIUL FINANCIAR-CONTABIL  
MONICA GHEORGHE



**CONTUL DE EXECUTIE AL INSTITUTIILOR PUBLICE - CHELTUIELI**  
**70.02.05.01 - Alimentare cu apa - la data de 31.03.2023**

Denumirea indicatorilor	Cod indicator	Credite de angajament		Credite bugetare		Angajamente bugetare	Angajamente legale	Plati efectuate	Angajamente legale de platit	Cheltuieli efective
		Anuale aprobate la finele perioadei de raportare	Trimestriale cumulate	Anuale aprobate la finele perioadei de raportare	Trimestriale cumulate					
TOTAL SECTIUNILE FUNCTIONARE + DEZVOLTARE		0	0	1.600.000	600.000	0	0	0	0	0
SECTIUNEA DE DEZVOLTARE		0	0	1.600.000	600.000	0	0	0	0	0
Total cheltuieli		0	0	1.600.000	600.000	0	0	0	0	0
CHELTUIELI DE CAPITAL	70	0	0	1.600.000	600.000	0	0	0	0	0
TITLUL XV ACTIVE NEFINANCIARE	71	0	0	1.600.000	600.000	0	0	0	0	0
Active fixe	71.01	0	0	1.600.000	600.000	0	0	0	0	0
Constructii	71.01.01	0	0	1.600.000	600.000	0	0	0	0	0



PRIMAR  
GHEORGHE DIMA

SERVICIUL FINANCIAR-CONTABIL  
MONICA GHEORGHE

**CONTUL DE EXECUTIE AL INSTITUTIILOR PUBLICE - CHELTUIELI**  
**70.02.06 - Iluminat public si electrificari rurale - la data de 31.03.2023**

Denumirea indicatorilor	Cod indicator	Credite de angajament		Credite bugetare		Angajamente bugetare	Angajamente legale	Plati efectuate	Angajamente legale de platit	Cheltuieli efective
		Anuale aprobate la finele perioadei de raportare	Trimestriale cumulate	Anuale aprobate la finele perioadei de raportare	Trimestriale cumulate					
TOTAL SECTIUNILE FUNCTIONARE + DEZVOL TARE		0	0	1.388.000	380.000	91.584	91.584	91.584	0	27.790
SECTIUNEA DE FUNCTIONARE		0	0	788.000	340.000	91.308	91.308	91.308	0	27.790
Total cheltuieli		0	0	788.000	340.000	91.308	91.308	91.308	0	27.790
CHELTUIELI CURENTE	01	0	0	788.000	340.000	91.308	91.308	91.308	0	27.790
TITLUL II BUNURI SI SERVICII	20	0	0	788.000	340.000	91.308	91.308	91.308	0	27.790
Bunuri si servicii	20.01	0	0	788.000	340.000	91.308	91.308	91.308	0	5.469
Incalziti, iluminati si forta motrica	20.01.03	0	0	638.000	290.000	86.536	86.536	86.536	0	697
Alte bunuri si servicii pentru intretinere si functionare	20.01.30	0	0	150.000	50.000	4.772	4.772	4.772	0	4.772
Bunuri de natura obiectelor de inventar	20.05	0	0	0	0	0	0	0	0	22.321
Alte obiecte de inventar	20.05.30	0	0	0	0	0	0	0	0	22.321
SECTIUNEA DE DEZVOL TARE		0	0	600.000	40.000	276	276	276	0	0
Total cheltuieli		0	0	600.000	40.000	276	276	276	0	0
CHELTUIELI DE CAPITAL	70	0	0	600.000	40.000	276	276	276	0	0
TITLUL XV ACTIVE NEFINANCIARE	71	0	0	600.000	40.000	276	276	276	0	0
Active fixe	71.01	0	0	600.000	40.000	276	276	276	0	0
Constructii	71.01.01	0	0	525.000	40.000	276	276	276	0	0

Denumirea indicatorilor	Cod indicator	Credite de angajament		Credite bugetare		Angajamente bugetare	Angajamente legale	Plati efectuate	Angajamente legale de platit	Cheltuieli efective
		Anuale aprobate la finele perioadei de raportare	Trimestriale cumulate	Anuale aprobate la finele perioadei de raportare	Trimestriale cumulate					
Alte active fixe	71.01.30	0	0	75.000	0	0	0	0	0	0

PRIMAR  
GHEORGHE DIMA



SERVICIUL FINANCIAR-CONTABIL  
MONICA GHEORGHE

.....

**CONTUL DE EXECUTIE AL INSTITUTIILOR PUBLICE - CHELTUIELI**  
**70.02.07 - Alimentare cu gaze naturale in localitati - la data de 31.03.2023**

Denumirea indicatorilor	Cod indicator	Credite de angajament		Credite bugetare		Angajamente bugetare	Angajamente legale	Plati efectuate	Angajamente legale de platit	Cheltuieli efective
		Anuale aprobate la finele perioadei de raportare	Trimestriale cumulate	Anuale aprobate la finele perioadei de raportare	Trimestriale cumulate					
TOTAL SECTIUNILE FUNCTIONARE + DEZVOLTARE		0	0	2.750.000	444.000	14.280	14.280	14.280	0	0
SECTIUNEA DE DEZVOLTARE		0	0	2.750.000	444.000	14.280	14.280	14.280	0	0
Total cheltuieli		0	0	2.750.000	444.000	14.280	14.280	14.280	0	0
CHELTUIELI DE CAPITAL	70	0	0	2.750.000	444.000	14.280	14.280	14.280	0	0
TITLUL XV ACTIVE NEFINANCIARE	71	0	0	2.750.000	444.000	14.280	14.280	14.280	0	0
Active fixe	71.01	0	0	2.750.000	444.000	14.280	14.280	14.280	0	0
Constructii	71.01.01	0	0	2.750.000	444.000	14.280	14.280	14.280	0	0

PRIMAR  
GHEORGHE DIMA



SERVICIUL FINANCIAR-CONTABIL  
MONICA GHEORGHE

.....

## CONTUL DE EXECUTIE AL INSTITUTIILOR PUBLICE - CHELTUIELI

70.02.50 - Alte servicii in domeniul locuintei, serviciilor si dezvoltarii comunale - la data de 31.03.2023

Denumirea indicatorilor	Cod indicator	Credite de angajament		Credite bugetare		Angajamente bugetare	Angajamente legale	Plati efectuate	Angajamente legale de platit	Cheltuieli efective
		Anuale aprobate la finele perioadei de raportare	Trimestriale cumulate	Anuale aprobate la finele perioadei de raportare	Trimestriale cumulate					
TOTAL SECTIUNILE FUNCTIONARE + DEZVOLTARE		0	0	180.000	180.000	48.790	48.790	48.790	0	0
SECTIUNEA DE DEZVOLTARE		0	0	180.000	180.000	48.790	48.790	48.790	0	0
Total cheltuieli		0	0	180.000	180.000	48.790	48.790	48.790	0	0
CHELTUIELI DE CAPITAL	70	0	0	180.000	180.000	48.790	48.790	48.790	0	0
TITLUL XV ACTIVE NEFINANCIARE	71	0	0	180.000	180.000	48.790	48.790	48.790	0	0
Active fixe	71.01	0	0	180.000	180.000	48.790	48.790	48.790	0	0
Alte active fixe	71.01.30	0	0	180.000	180.000	48.790	48.790	48.790	0	0

PRIMAR  
GHEORGHE DIMA



SERVICIUL FINANCIAR-CONTABIL  
MONICA GHEORGHE

.....

**CONTUL DE EXECUTIE AL INSTITUTIILOR PUBLICE - CHELTUIELI  
74.02 - Protectia mediului - la data de 31.03.2023**

Denumirea indicatorilor	Cod indicator	Credite de angajament		Credite bugetare		Angajamente bugetare	Angajamente legale	Plati efectuate	Angajamente legale de platit	Cheltuieli efective
		Anuale aprobate la finele perioadei de raportare	Trimestriale cumulate	Anuale aprobate la finele perioadei de raportare	Trimestriale cumulate					
TOTAL SECTIUNILE FUNCTIONARE + DEZVOLTARE		0	0	6.139.000	367.000	26.303	26.303	26.303	0	0
SECTIUNEA DE FUNCTIONARE		0	0	100.000	30.000	0	0	0	0	0
Total cheltuieli		0	0	100.000	30.000	0	0	0	0	0
CHELTUIELI CURENTE	01	0	0	100.000	30.000	0	0	0	0	0
TITLUL II BUNURI SI SERVICII	20	0	0	100.000	30.000	0	0	0	0	0
Bunuri si servicii	20.01	0	0	100.000	30.000	0	0	0	0	0
Alte bunuri si servicii pentru intretinere si functionare	20.01.30	0	0	100.000	30.000	0	0	0	0	0
SECTIUNEA DE DEZVOLTARE		0	0	6.039.000	337.000	26.303	26.303	26.303	0	0
Total cheltuieli		0	0	6.039.000	337.000	26.303	26.303	26.303	0	0
CHELTUIELI DE CAPITAL	70	0	0	6.039.000	337.000	26.303	26.303	26.303	0	0
TITLUL XV ACTIVE NEFINANCIARE	71	0	0	6.039.000	337.000	26.303	26.303	26.303	0	0
Active fixe	71.01	0	0	6.039.000	337.000	26.303	26.303	26.303	0	0
Constructii	71.01.01	0	0	6.039.000	337.000	26.303	26.303	26.303	0	0

PRIMAR  
GHEORGHE DIMA



SERVICIUL FINANCIAR-CONTABIL  
MONICA GHEORGHE



**CONTUL DE EXECUTIE AL INSTITUTIILOR PUBLICE - CHELTUIELI**  
**74.02.05.02 - Colectarea, tratarea si distrugerea deseurilor - la data de 31.03.2023**

Denumirea indicatorilor	Cod indicator	Credite de angajament		Credite bugetare		Angajamente bugetare	Angajamente legale	Plati efectuate	Angajamente legale de platit	Cheltuieli efective
		Anuale aprobate la finele perioadei de raportare	Trimestriale cumulate	Anuale aprobate la finele perioadei de raportare	Trimestriale cumulate					
TOTAL SECTIUNILE FUNCTIONARE + DEZVOLTARE		0	0	50.000	20.000	0	0	0	0	0
SECTIUNEA DE FUNCTIONARE		0	0	50.000	20.000	0	0	0	0	0
Total cheltuieli		0	0	50.000	20.000	0	0	0	0	0
CHELTUIELI CURENTE	01	0	0	50.000	20.000	0	0	0	0	0
TITLUL II BUNURI SI SERVICII	20	0	0	50.000	20.000	0	0	0	0	0
Bunuri si servicii	20.01	0	0	50.000	20.000	0	0	0	0	0
Alte bunuri si servicii pentru intretinere si functionare	20.01.30	0	0	50.000	20.000	0	0	0	0	0

PRIMAR  
GHEORGHE DIMA



SERVICIUL FINANCIAR-CONTABIL  
MONICA GHEORGHE

.....



**CONTUL DE EXECUTIE AL INSTITUTIILOR PUBLICE - CHELTUIELI**  
**74.02.06 - Canalizarea si tratarea apelor reziduale - la data de 31.03.2023**

Denumirea indicatorilor	Cod indicator	Credite de angajament		Credite bugetare		Angajamente bugetare	Angajamente legale	Plati efectuate	Angajamente legale de platit	Cheltuieli efective
		Anuale aprobate la finele perioadei de raportare	Trimestriale cumulate	Anuale aprobate la finele perioadei de raportare	Trimestriale cumulate					
TOTAL SECTIUNILE FUNCTIONARE + DEZVOL TARE		0	0	6.089.000	347.000	26.303	26.303	26.303	0	0
SECTIUNEA DE FUNCTIONARE		0	0	50.000	10.000	0	0	0	0	0
Total cheltuieli		0	0	50.000	10.000	0	0	0	0	0
CHELTUIELI CURENTE	01	0	0	50.000	10.000	0	0	0	0	0
TITLUL II BUNURI SI SERVICII	20	0	0	50.000	10.000	0	0	0	0	0
Bunuri si servicii	20.01	0	0	50.000	10.000	0	0	0	0	0
Alte bunuri si servicii pentru intretinere si functionare	20.01.30	0	0	50.000	10.000	0	0	0	0	0
SECTIUNEA DE DEZVOL TARE		0	0	6.039.000	337.000	26.303	26.303	26.303	0	0
Total cheltuieli		0	0	6.039.000	337.000	26.303	26.303	26.303	0	0
CHELTUIELI DE CAPITAL	70	0	0	6.039.000	337.000	26.303	26.303	26.303	0	0
TITLUL XV ACTIVE NEFINANCIARE	71	0	0	6.039.000	337.000	26.303	26.303	26.303	0	0
Active fixe	71.01	0	0	6.039.000	337.000	26.303	26.303	26.303	0	0
Construcții	71.01.01	0	0	6.039.000	337.000	26.303	26.303	26.303	0	0



PRIMAR  
GHEORGHE DIMA

SERVICIUL FINANCIAR-CONTABIL  
MONICA GHEORGHE

.....

**CONTUL DE EXECUTIE AL INSTITUTIILOR PUBLICE - CHELTUIELI  
84.02 - Transporturi - la data de 31.03.2023**

Denumirea indicatorilor	Cod indicator	Credite de angajament		Credite bugetare		Angajamente bugetare	Angajamente legale	Plati efectuate	Angajamente legale de platit	Cheltuieli efective
		Anuale aprobate la finele perioadei de raportare	Trimestriale cumulate	Anuale aprobate la finele perioadei de raportare	Trimestriale cumulate					
TOTAL SECTIUNILE FUNCTIONARE + DEZVOLTARE		0	0	1.545.000	470.000	119.640	119.640	119.640	0	59.727
SECTIUNEA DE FUNCTIONARE		0	0	390.000	130.000	61.287	61.287	61.287	0	59.727
Total cheltuieli		0	0	390.000	130.000	61.287	61.287	61.287	0	59.727
CHELTUIELI CURENTE	01	0	0	390.000	130.000	61.287	61.287	61.287	0	59.727
TITLUL II BUNURI SI SERVICII	20	0	0	390.000	130.000	61.287	61.287	61.287	0	59.727
Bunuri si servicii	20.01	0	0	190.000	80.000	61.287	61.287	61.287	0	59.727
Alte bunuri si servicii pentru intretinere si functionare	20.01.30	0	0	190.000	80.000	61.287	61.287	61.287	0	59.727
Reparatii curente	20.02	0	0	200.000	50.000	0	0	0	0	0
SECTIUNEA DE DEZVOLTARE		0	0	1.155.000	340.000	58.353	58.353	58.353	0	0
Total cheltuieli		0	0	1.155.000	340.000	58.353	58.353	58.353	0	0
CHELTUIELI DE CAPITAL	70	0	0	1.155.000	340.000	58.353	58.353	58.353	0	0
TITLUL XV ACTIVE NEFINANCIARE	71	0	0	1.155.000	340.000	58.353	58.353	58.353	0	0
Active fixe	71.01	0	0	1.155.000	340.000	58.353	58.353	58.353	0	0
Constructii	71.01.01	0	0	350.000	90.000	0	0	0	0	0
Alte active fixe	71.01.30	0	0	805.000	250.000	58.353	58.353	58.353	0	0

PRIMAR  
GHEORGHE DIMA



SERVICIUL FINANCIAR-CONTABIL  
MONICA GHEORGHE


**CONTUL DE EXECUTIE AL INSTITUTIILOR PUBLICE - CHELTUIELI  
84.02.03.01 - Drumuri si poduri - la data de 31.03.2023**

Denumirea indicatorilor	Cod indicator	Credite de angajament		Credite bugetare		Angajamente bugetare	Angajamente legale	Plati efectuate	Angajamente legate de platit	Cheltuieli efective
		Anuale aprobate la finele perioadei de raportare	Trimestriale cumulate	Anuale aprobate la finele perioadei de raportare	Trimestriale cumulate					
TOTAL SECTIUNILE FUNCTIONARE + DEZVOLTARE		0	0	1.545.000	470.000	119.640	119.640	119.640	0	59.727
SECTIUNEA DE FUNCTIONARE		0	0	390.000	130.000	61.287	61.287	61.287	0	59.727
Total cheltuieli		0	0	390.000	130.000	61.287	61.287	61.287	0	59.727
CHELTUIELI CURENTE	01	0	0	390.000	130.000	61.287	61.287	61.287	0	59.727
TITLUL II BUNURI SI SERVICII	20	0	0	390.000	130.000	61.287	61.287	61.287	0	59.727
Bunuri si servicii	20.01	0	0	190.000	80.000	61.287	61.287	61.287	0	59.727
Alte bunuri si servicii pentru intretinere si functionare	20.01.30	0	0	190.000	80.000	61.287	61.287	61.287	0	59.727
Reparatii curente	20.02	0	0	200.000	50.000	0	0	0	0	0
SECTIUNEA DE DEZVOLTARE		0	0	1.155.000	340.000	58.353	58.353	58.353	0	0
Total cheltuieli		0	0	1.155.000	340.000	58.353	58.353	58.353	0	0
CHELTUIELI DE CAPITAL	70	0	0	1.155.000	340.000	58.353	58.353	58.353	0	0
TITLUL XV ACTIVE NEFINANCIARE	71	0	0	1.155.000	340.000	58.353	58.353	58.353	0	0
Active fixe	71.01	0	0	1.155.000	340.000	58.353	58.353	58.353	0	0
Constructii	71.01.01	0	0	350.000	90.000	0	0	0	0	0
Alte active fixe	71.01.30	0	0	805.000	250.000	58.353	58.353	58.353	0	0

PRIMAR  
GHEORGHE DIMA



SERVICIUL FINANCIAR-CONTABIL  
MONICA GHEORGHE



**CONTUL DE EXECUTIE AL INSTITUTIILOR PUBLICE - CHELTUIELI  
65.10 - Invatamant - la data de 31.03.2023**

Denumirea indicatorilor	Cod indicator	Credite de angajament		Credite bugetare		Angajamente bugetare	Angajamente legale	Plati efectuate	Angajamente legale de platit	Cheltuieli efective
		Anuale aprobate la finele perioadei de raportare	Trimestriale cumulate	Anuale aprobate la finele perioadei de raportare	Trimestriale cumulate					
TOTAL SECTIUNILE FUNCTIONARE + DEZVOLTARE		0	0	590.000	150.000	0	0	0	0	639
SECTIUNEA DE FUNCTIONARE		0	0	590.000	150.000	0	0	0	0	639
Total cheltuieli		0	0	590.000	150.000	0	0	0	0	639
CHELTUIELI CURENTE	01	0	0	590.000	150.000	0	0	0	0	639
TITLUL II BUNURI SI SERVICII	20	0	0	590.000	150.000	0	0	0	0	639
Bunuri si servicii	20.01	0	0	239.000	74.000	0	0	0	0	639
Furnituri de birou	20.01.01	0	0	8.000	2.000	0	0	0	0	0
Materiale pentru curatenie	20.01.02	0	0	20.000	3.000	0	0	0	0	0
Incalzit, iluminat si forta motrica	20.01.03	0	0	50.000	19.000	0	0	0	0	0
Apa, canal si salubritate	20.01.04	0	0	10.000	5.000	0	0	0	0	0
Carburanti si lubrifianti	20.01.05	0	0	15.000	5.000	0	0	0	0	160
Piese de schimb	20.01.06	0	0	30.000	10.000	0	0	0	0	0
Transport	20.01.07	0	0	10.000	2.000	0	0	0	0	0
Posta, telecomunicatii, radio, tv, internet	20.01.08	0	0	6.000	0	0	0	0	0	0
Materiale si prestari de servicii cu caracter functional	20.01.09	0	0	10.000	5.000	0	0	0	0	0
Alte bunuri si servicii pentru intretinere si functionare	20.01.30	0	0	80.000	23.000	0	0	0	0	479
Reparatii curente	20.02	0	0	140.000	21.000	0	0	0	0	0
Medicamente si materiale sanitare	20.04	0	0	22.000	10.000	0	0	0	0	0
Medicamente	20.04.01	0	0	4.000	1.000	0	0	0	0	0

Denumirea indicatorilor	Cod indicator	Credite de angajament		Credite bugetare		Angajamente bugetare	Angajamente legale	Plati efectuate	Angajamente legale de platit	Cheltuieli efective
		Anuale aprobate la finele perioadei de raportare	Trimestriale cumulate	Anuale aprobate la finele perioadei de raportare	Trimestriale cumulate					
Materiale sanitare	20.04.02	0	0	8.000	3.000	0	0	0	0	0
Dezinfectanti	20.04.04	0	0	10.000	6.000	0	0	0	0	0
Bunuri de natura obiectelor de inventar	20.05	0	0	125.000	31.000	0	0	0	0	0
Alte obiecte de inventar	20.05.30	0	0	125.000	31.000	0	0	0	0	0
Deplasari, detasari, transferari	20.06	0	0	6.000	0	0	0	0	0	0
Deplasari interne, detasari, transferari	20.06.01	0	0	6.000	0	0	0	0	0	0
Carti, publicatii si materiale documentare	20.11	0	0	5.000	1.000	0	0	0	0	0
consultanta si expertiza	20.12	0	0	6.000	0	0	0	0	0	0
Pregatire profesionala	20.13	0	0	12.000	2.000	0	0	0	0	0
Protectia muncii	20.14	0	0	15.000	6.000	0	0	0	0	0
Alte cheltuieli	20.30	0	0	20.000	5.000	0	0	0	0	0
alte cheltuieli cu bunuri si servicii	20.30.30	0	0	20.000	5.000	0	0	0	0	0

PRIMAR  
GHEORGHE DIMA



SERVICIUL FINANCIAR-CONTABIL  
MONICA GHEORGHE

.....  
*(Signature)*

**CONTUL DE EXECUTIE AL INSTITUTIILOR PUBLICE - CHELTUIELI  
65.10.04.03 - Invatamant profesional - la data de 31.03.2023**

Denumirea indicatorilor	Cod indicator	Credite de angajament		Credite bugetare		Angajamente bugetare	Angajamente legale	Plati efectuate	Angajamente legale de platit	Cheltuieli efective
		Anuale aprobate la finele perioadei de raportare	Trimestriale cumulate	Anuale aprobate la finele perioadei de raportare	Trimestriale cumulate					
TOTAL SECTIUNILE FUNCTIONARE + DEZVOLTARE		0	0	590.000	150.000	0	0	0	0	639
SECTIUNEA DE FUNCTIONARE		0	0	590.000	150.000	0	0	0	0	639
Total cheltuieli		0	0	590.000	150.000	0	0	0	0	639
CHELTUIELI CURENTE	01	0	0	590.000	150.000	0	0	0	0	639
TITLUL II BUNURI SI SERVICII	20	0	0	590.000	150.000	0	0	0	0	639
Bunuri si servicii	20.01	0	0	239.000	74.000	0	0	0	0	639
Furnituri de birou	20.01.01	0	0	8.000	2.000	0	0	0	0	639
Materiale pentru curatenie	20.01.02	0	0	20.000	3.000	0	0	0	0	0
Incalzit, iluminat si forta motrica	20.01.03	0	0	50.000	19.000	0	0	0	0	0
Apa, canal si salubritate	20.01.04	0	0	10.000	5.000	0	0	0	0	0
Carburanti si lubrifianti	20.01.05	0	0	15.000	5.000	0	0	0	0	160
Piese de schimb	20.01.06	0	0	30.000	10.000	0	0	0	0	0
Transport	20.01.07	0	0	10.000	2.000	0	0	0	0	0
Posta, telecomunicatii, radio, tv, internet	20.01.08	0	0	6.000	0	0	0	0	0	0
Materiale si prestari de servicii cu caracter functional	20.01.09	0	0	10.000	5.000	0	0	0	0	0
Alte bunuri si servicii pentru intretinere si functionare	20.01.30	0	0	80.000	23.000	0	0	0	0	479
Reparatii curente	20.02	0	0	140.000	21.000	0	0	0	0	0
Medicamente si materiale sanitare	20.04	0	0	22.000	10.000	0	0	0	0	0
Medicamente	20.04.01	0	0	4.000	1.000	0	0	0	0	0

Denumirea indicatorilor	Cod indicator	Credite de angajament		Credite bugetare		Angajamente bugetare	Angajamente legale	Plati efectuate	Angajamente legale de platit	Cheltuieli efective
		Anuale aprobate la finele perioadei de raportare	Trimestriale cumulate	Anuale aprobate la finele perioadei de raportare	Trimestriale cumulate					
Materiale sanitare	20.04.02	0	0	8.000	3.000	0	0	0	0	0
Dezinfectanti	20.04.04	0	0	10.000	6.000	0	0	0	0	0
Bunuri de natura obiectelor de inventar	20.05	0	0	125.000	31.000	0	0	0	0	0
Alte obiecte de inventar	20.05.30	0	0	125.000	31.000	0	0	0	0	0
Deplasari, detasari, transferari	20.06	0	0	6.000	0	0	0	0	0	0
Deplasari interne, detasari, transferari	20.06.01	0	0	6.000	0	0	0	0	0	0
Carti, publicatii si materiale documentare	20.11	0	0	5.000	1.000	0	0	0	0	0
consultanta si expertiza	20.12	0	0	6.000	0	0	0	0	0	0
Pregatire profesionala	20.13	0	0	12.000	2.000	0	0	0	0	0
Protectia muncii	20.14	0	0	15.000	6.000	0	0	0	0	0
Alte cheltuieli	20.30	0	0	20.000	5.000	0	0	0	0	0
alte cheltuieli cu bunuri si servicii	20.30.30	0	0	20.000	5.000	0	0	0	0	0

PRIMAR  
GHEORGHE DIMA



SERVICIUL FINANCIAR-CONTABIL  
MONICA GHEORGHE

.....

**BALANTA SINTETICA**

Simbol	Denumire	Sold initial		Rulaje precedente		Rulaje luna		Total rulaje		Total sume		Sold final	
		Debitor	Creditor	Debitor	Creditor	Debitor	Creditor	Debitor	Creditor	Debitor	Creditor	Debitor	Creditor
103.00.00	Fondul bunurilor care alcatuiesc domeniul public al unitatilor administrative - teritoriale	0	51.431.748	0	0	0	0	0	0	0	51.431.748	0	51.431.748
104.01.01	Fondul bunurilor care alcatuiesc domeniul privat al unitatilor administrative - teritoriale	0	3.670.640	0	0	0	0	0	0	0	3.670.640	0	3.670.640
105.02.00	Rezerve din reevaluarea constructiilor	0	3.055.757	0	0	0	0	0	0	0	3.055.757	0	3.055.757
105.03.00	Rezerve din reevaluarea instalatiilor tehnice, mijloacelor de transport, animalelor si plantatiilor	0	83.134	0	0	0	0	0	0	0	83.134	0	83.134
105.04.00	Rezerve din reevaluarea mobilierului, aparaturii birou, echipamentelor de protectie a valorilor umane si materiale si a altor active fixe corporale	0	130.375	0	0	0	0	0	0	0	130.375	0	130.375
105.05.00	Rezerve din reevaluarea altor active ale statului	0	742	0	0	0	0	0	0	0	742	0	742
117.00.00	Rezultatul reportat	0	27.946.470	3.477.405	6.774.138	40.635	0	3.518.040	6.774.138	3.518.040	34.720.608	0	31.202.568
121.00.00	Rezultatul patrimonial	0	3.296.734	9.426.016	6.129.279	0	4.300.716	9.426.016	10.429.995	9.426.016	13.726.729	0	4.300.713
208.02.00	Alte active fixe necorporale	160.450	0	0	0	0	70.047	0	70.047	160.450	70.047	90.403	0
211.01.00	Terenuri	9.156.810	0	1	0	0	0	1	0	9.156.811	0	9.156.811	0
212.01.01	Constructii - drumuri publice	10.395.629	0	0	0	0	0	0	0	10.395.629	0	10.395.629	0
212.01.02	Constructii - drumuri industriale ti agricole	185.214	0	0	0	0	0	0	0	185.214	0	185.214	0
212.09.01	Constructii - alte active fixe incadrate in grupa constructii	37.637.613	0	0	0	0	0	0	0	37.637.613	0	37.637.613	0
213.01.00	Echipamente tehnologice (masini, utilaje si instalatii de lucru)	993.277	0	31.751	0	37.111	0	31.751	37.111	1.025.028	37.111	987.917	0
213.02.00	Aparate si instalatii de masurare, control si reglare	2.288.769	0	0	0	0	0	0	0	2.288.769	0	2.288.769	0
213.03.00	Mijloace de transport	321.474	0	0	0	0	0	0	0	321.474	0	321.474	0



Simbol	Denumire	Sold initial		Rulaje precedente		Rulaje luna		Total rulaje		Total sume		Sold final	
		Debitor	Creditor	Debitor	Creditor	Debitor	Creditor	Debitor	Creditor	Debitor	Creditor	Debitor	Creditor
214.00.00	Mobilier, aparatura birotica, echipamente de protectie a valurilor umane si materiale si alte active fixe corporale	441.547	0	0	1	0	3.977	0	3.978	441.547	3.978	437.569	0
231.00	Active fixe corporale in curs de executie	8.410.226	0	138.566	17.885	44.279	0	182.845	17.885	8.593.071	17.885	8.575.186	0
231.00.00	Active fixe corporale in curs de executie - terenuri si cladiri	8.410.226	0	138.566	17.885	44.279	0	182.845	17.885	8.593.071	17.885	8.575.186	0
280.08.09	Amortizarea altor active fixe necorporale	0	160.142	0	0	70.047	0	70.047	0	70.047	160.142	0	90.095
281.02.08	Amortizarea constructiilor - alte active fixe incadrate in grupa constructiile	0	993.023	0	2.479	0	4.957	0	7.436	0	1.000.459	0	1.000.459
281.03.01	Amortizarea echipamentelor tehnologice (masini, utilaje si instalatii de lucru)	0	479.800	2.159	7.367	0	8.521	2.159	15.868	2.159	495.688	0	493.529
281.03.02	Amortizarea aparatelor si instalatiilor de masurare, control si reglare	0	2.276.105	0	578	0	284	0	862	0	2.276.967	0	2.276.967
281.03.03	Amortizarea mijloacelor de transport	0	150.415	0	2.105	0	4.210	0	6.315	0	156.730	0	156.730
281.04.00	Amortizarea mobilierului, aparatului birotic, echipamentelor de protectie a valurilor umane si materiale si a altor active fixe corporale	0	365.444	2.561	3.842	1.416	0	3.977	3.842	3.977	369.286	0	365.309
302.01.00	Materiale auxiliare	93.052	0	6.801	14.082	0	3.345	6.801	17.427	99.853	17.427	82.426	0
302.02.00	Combustibili	218	0	3.838	3.938	0	60	3.838	3.998	4.056	3.998	58	0
302.04.00	Piese de schimb	1.347	0	0	0	993	993	993	993	2.340	993	1.347	0
302.08.00	Alte materiale consumabile	138.486	0	50.850	49.913	16.070	16.070	66.920	65.983	205.406	65.983	138.423	0
303.01.00	Materiale de natura obiectelor de inventar in magazine	44.208	0	0	0	0	0	0	0	44.208	0	44.208	0
303.02.00	Materiale de natura obiectelor de inventar in folosinta	3.482.611	0	19.709	19.330	0	56.057	19.709	75.387	3.502.320	75.387	3.426.933	0
401.01.00	Furnizori sub 1 an	0	125.139	455.091	331.137	337.867	337.867	792.958	669.004	792.958	794.143	0	1.185
404.01.00	Furnizori de active fixe sub 1 an	0	0	164.960	244.039	79.079	0	244.039	244.039	244.039	244.039	0	0
411.01.01	Clienti cu termen sub 1 an	35.601	0	57.462	70.026	0	8.031	57.462	78.057	93.063	78.057	15.006	0
421.00.00	Personal - salarii datorate	0	224.023	1.176.153	1.184.418	10.407	0	1.186.560	1.184.418	1.186.560	1.408.441	0	221.881
427.01.00	Retineri din salarii datorate tertilor	0	2.700	8.427	8.427	5.506	5.506	13.933	13.933	13.933	16.633	0	2.700
427.01.0003	Rate, popriri	0	500	1.000	1.000	500	500	1.500	1.500	1.500	2.000	0	500

Simbol	Denumire	Soldi initial		Rulaje precedente		Rulaje luna		Total rulaje		Total surse		Sold final	
		Debitor	Creditor	Debitor	Creditor	Debitor	Creditor	Debitor	Creditor	Debitor	Creditor	Debitor	Creditor
427.01.0004	Carduri	0	2.200	7.427	7.427	5.006	5.006	12.433	12.433	12.433	14.633	0	2.200
428.01.01	Alte datorii in legatura cu personalul sub 1 an	0	72.247	24.713	33.673	0	0	24.713	34.633	24.713	106.880	0	82.167
429.00.00	Bursieri si doctoranzi	0	0	5.103	5.103	4.846	4.846	9.949	9.949	9.949	9.949	0	0
431.02.00	Contributiile asiguratorilor pentru asigurari sociale	0	96.065	292.517	294.422	42	0	292.559	294.422	292.559	390.487	0	97.928
431.04.00	Contributiile asiguratorilor pentru asigurari sociale de sanatate	0	37.760	115.049	115.861	0	174	115.049	116.035	115.049	153.795	0	36.746
431.05.00	Contributiile angajatorilor pentru accidente de munca si boli profesionale	0	7.395	16.155	17.460	8.700	8.700	24.855	26.160	24.855	33.555	0	8.700
431.06.00	Contributia asiguratorie pentru munca	0	8.507	25.880	26.168	0	25	25.980	26.193	25.980	34.700	0	8.720
431.07.00	Contributiile angajatorilor pentru concedii si indemnizatii	0	0	9.096	9.096	4.108	4.108	13.204	13.204	13.204	13.204	0	0
438.00.00	Alte datorii sociale	0	146.304	534.125	570.029	0	7.592	534.125	577.621	534.125	723.925	0	189.800
444.00.00	Impozit pe venitul din salarii si din alte drepturi	0	23.688	69.366	68.463	0	9.828	69.366	78.291	69.366	101.979	0	32.613
448.01.00	Alte datorii fata de buget	0	0	0	3.143	0	59.413	0	62.556	0	62.556	0	62.556
461.01.04	Debitori sub 1 an - instituti de credit, din tranzactii cu carduri bancare	52.644	0	-39.247	-48.343	0	48.343	-39.247	0	13.204	0	13.204	0
461.01.09	Debitori sub 1 an - alte creante	52.644	0	-4.610	-4.610	0	4.610	-4.610	0	48.034	0	48.034	0
462.01.01	Creditori sub 1 an - datorii comerciale	0	11.553	819	0	0	17.059	819	17.089	819	28.652	0	27.833
462.02.01	Creditori peste 1 an - datorii comerciale	0	1.000	0	0	0	0	0	0	0	1.000	0	1.000
464.00.00	Creante ale bugetului local	6.871.577	0	3.313.497	922.391	0	1.049.581	3.313.497	1.971.972	10.185.074	1.971.972	8.213.102	0
467.02.00	Creditori ai bugetului local	0	15.167	0	0	0	0	0	0	0	15.167	0	15.167
468.01.07	Sume acordate din excedentul anului precedent pentru acoperirea golurilor temporare de casa si pentru finantarea cheltuielilor sectiunii de dezvoltare	0	0	200.000	0	200.000	0	400.000	0	400.000	0	400.000	0
468.01.0702	Sume acordate din excedentul anului precedent pentru acoperirea golurilor temporare de casa - sectiunea de dezvoltare	0	0	200.000	0	200.000	0	400.000	0	400.000	0	400.000	0

Simbol	Denumire	Sold initial		Rulaje precedente		Rulaje luna		Total rulaje		Total sume		Sold final	
		Debitor	Creditor	Debitor	Creditor	Debitor	Creditor	Debitor	Creditor	Debitor	Creditor	Debitor	Creditor
481.03.00	Alte decontari	1	0	3.590.351	3.590.352	0	0	3.590.351	3.590.352	3.590.352	3.590.352	0	0
483.00.00	Decontari din operatii in participatie	0	134.162	0	0	0	0	0	0	0	134.162	0	134.162
519.01.07	Sume primite din excedentul anului precedent pentru acoperirea golurilor temporare de casa si pentru finantarea cheltuielilor sectiunii de dezvoltare	0	0	0	200.000	0	200.000	0	400.000	0	400.000	0	400.000
521.01.00	Disponibil al bugetului local	0	0	3.541.452	0	2.521.019	0	6.062.471	0	6.062.471	0	6.062.471	0
521.03.00	Rezultatul executiei bugetare din anii precedenti	13.626.258	0	0	200.000	0	200.000	0	400.000	13.626.258	400.000	13.226.258	0
529.02.01	Disponibil din sumele colectate pentru bugetul local la trezorerie	0	0	3.143	0	59.413	0	62.556	0	62.556	0	62.556	0
531.01.01	Casa in lei	0	0	892.753	892.753	689.875	689.875	1.582.628	1.582.628	1.582.628	1.582.628	0	0
532.01.00	Timbre fiscale si postale	6.086	0	1.281	1.787	0	788	1.281	2.575	7.367	2.575	4.792	0
532.04.00	Bonuri valonice pentru carburanti auto	45.700	0	0	2.300	0	1.500	0	3.800	45.700	3.800	41.900	0
532.06.00	Tichete de masa	0	0	0	0	-23.900	-23.900	-23.900	-23.900	-23.900	-23.900	0	0
550.01.02	Disponibil din fonduri cu destinatie speciala la institutii de credit	74.455	0	0	0	0	0	0	0	74.455	0	74.455	0
552.00.00	Disponibil pentru sume de mandat si sume in depozit	12.553	0	0	819	17.099	0	17.099	819	29.652	819	28.833	0
562.01.01	Disponibil al activitatilor finantate din venituri proprii	0	0	19.228	0	12.256	0	31.484	0	31.484	0	31.484	0
562.03.00	Rezultatul executiei bugetare din anii precedenti	417.982	0	0	0	0	0	0	0	417.982	0	417.982	0
581.01.01	Viramente interne - activitatea operationala	0	0	912.286	912.286	708.810	708.810	1.621.096	1.621.096	1.621.096	1.621.096	0	0
602.02.00	Cheltuieli privind combustibilul	0	0	7.798	3.460	0	4.338	7.798	7.798	7.798	7.798	0	0
602.04.00	Cheltuieli privind piesele de schimb	0	0	0	0	993	993	993	993	993	993	0	0
602.08.00	Cheltuieli privind altele materiale consumabile	0	0	76.675	23.203	0	53.472	76.675	76.675	76.675	76.675	0	0
603.00.00	Cheltuieli privind materialele de natura obiectelor de inventar	0	0	60.114	58.612	0	1.502	60.114	60.114	60.114	60.114	0	0
610.00.00	Cheltuieli privind energia si apa	0	0	286.905	136.645	0	150.260	286.905	286.905	286.905	286.905	0	0
611.00.00	Cheltuieli cu intretinerea si reparatiile	0	0	6.860	4.188	0	2.672	6.860	6.860	6.860	6.860	0	0

Simbol	Denumire	Sold initial		Rulaje precedente		Rulaje luna		Total rulaje		Total sume		Sold final	
		Debitor	Creditor	Debitor	Creditor	Debitor	Creditor	Debitor	Creditor	Debitor	Creditor	Debitor	Creditor
612.00.00	Cheltuieli cu chiria	0	0	3.685	2.480	0	1.225	3.685	3.685	3.685	0	0	0
614.00.00	Cheltuieli cu deplasari, detasari, transferari	0	0	300	0	0	300	300	300	300	0	0	0
624.02.00	Cheltuieli cu transportul de persoane	0	0	0	0	14.361	14.361	14.361	14.361	14.361	0	0	0
626.00.00	Cheltuieli postale si taxe de telecomunicatii	0	0	24.254	7.659	0	16.595	24.254	24.254	24.254	0	0	0
628.00.00	Alte cheltuieli cu serviciile executate de terti	0	0	137.056	34.162	0	102.894	137.056	137.056	137.056	0	0	0
629.01.00	Alte cheltuieli autorizate prin dispozitii legale - cheltuieli curente	0	0	44.103	-9.601	0	53.704	44.103	44.103	44.103	0	0	0
641.00.00	Cheltuieli cu salariile personalului	0	0	1.170.914	389.760	0	781.154	1.170.914	1.170.914	1.170.914	0	0	0
642.00.00	Cheltuieli salariale in natura	0	0	127.910	109.030	0	18.880	127.910	127.910	127.910	0	0	0
645.07.00	Cheltuieli cu contributia asiguratorie pentru munca	0	0	26.193	8.720	0	17.473	26.193	26.193	26.193	0	0	0
646.00.00	Cheltuieli cu indemnizatiile de delegare, detasare si alte drepturi salariale	0	0	5.833	2.806	0	3.027	5.833	5.833	5.833	0	0	0
658.01.01	Alte cheltuieli operationale - transfer active fixe si stocuri inre institutiilor publice	0	0	0	0	34.952	34.952	34.952	34.952	34.952	0	0	0
677.00.00	Ajutoare sociale	0	0	587.149	214.126	0	373.023	587.149	587.149	587.149	0	0	0
679.00.00	Alte cheltuieli	0	0	66.624	28.356	0	38.268	66.624	66.624	66.624	0	0	0
681.01.00	Cheltuieli operationale privind amortizarea activelor fixe	0	0	34.342	22.692	0	11.650	34.342	34.342	34.342	0	0	0
731.01.00	Impozit pe venit	0	0	7.009	8.320	1.311	0	8.320	8.320	8.320	0	0	0
731.02.00	Cote si sume defalcate din impozitul pe venit	0	0	492.938	2.030.593	1.537.655	0	2.030.593	2.030.593	2.030.593	0	0	0
734.00.00	Impozite si taxe pe proprietate	0	0	110.525	2.275.939	2.165.414	0	2.275.939	2.275.939	2.275.939	0	0	0
735.02.00	Sume defalcate din TVA	0	0	529.000	1.359.000	830.000	0	1.359.000	1.359.000	1.359.000	0	0	0
735.06.02	Alte taxe pe utilizarea bunurilor, autorizarea utilizarii bunurilor sau pe desfasurarea de activitati	0	0	64.769	1.177.147	1.112.378	0	1.177.147	1.177.147	1.177.147	0	0	0
739.00.00	Alte impozite si taxe fiscale	0	0	6.792	16.935	10.143	0	16.935	16.935	16.935	0	0	0
750.02.00	Alte venituri din proprietate	0	0	15.868	34.291	18.423	0	34.291	34.291	34.291	0	0	0
751.01.00	Venituri din prestari de servicii si alte activitati	0	0	7.178	20.932	13.754	0	20.932	20.932	20.932	0	0	0

Simbol	Denumire	Sold initial		Rulaje precedente		Rulaje luna		Total rulaje		Total sume		Sold final	
		Debitor	Creditor	Debitor	Creditor	Debitor	Creditor	Debitor	Creditor	Debitor	Creditor	Debitor	Creditor
751.02.00	Venituri din taxe administrative, eliberari permise	0	0	124	157	33	0	157	157	0	0	0	0
751.03.00	Amenzi, penalitati si confiscari	0	0	32.375	70.830	38.455	0	70.830	70.830	70.830	0	0	0
770.00.00	Finantarea de la buget	0	0	0	1.759.507	0	1.067.626	0	2.827.133	0	2.827.133	0	2.827.133
770.00.00002	Administratia locala - Finantarea de la buget	0	0	0	1.759.507	0	1.067.626	0	2.827.133	0	2.827.133	0	2.827.133
770.00.0002A	Administratia locala - Finantare integrala din buget - Finantarea de la buget	0	0	0	1.759.507	0	1.067.626	0	2.827.133	0	2.827.133	0	2.827.133
772.01.00	Subventii de la bugetul de stat	0	0	8.694	20.086	11.392	0	20.086	20.086	20.086	0	0	0
778.00.00	Venituri din contributia nationala aferenta programelor/proiectelor finantate din fonduri externe nerambursabile	0	0	0	264	264	0	264	264	264	0	0	0
779.01.09	Venituri, bunuri si servicii primite cu titlu gratuit - alte operatiuni	0	0	2.473	2.851	378	0	2.851	2.851	2.851	0	0	0
791.00.00	Venituri din valorificarea unor bunuri ale statului	0	0	0	0	392	392	392	392	392	0	0	0
TOTAL	Total balanta	94.946.239	94.946.239	32.489.267	32.489.267	10.598.865	10.598.865	43.088.132	43.088.132	138.034.371	138.034.371	102.411.057	102.411.057

PRIMAR  
GHEORGHE DIMA



SERVICIUL FINANCIAR-CONTABIL  
MONICA GHEORGHE

.....

**BILANT**  
la data de 31.03.2023

Anexa 1

cod 01

lei

Nr. crt.	DENUMIREA INDICATORILOR	Cod rând	Sold la începutul anului		Sold la sfârșitul perioadei	Diferențe Cresteri/descreșteri	Explicatii
			1	2			
<b>A</b>	<b>B</b>	<b>C</b>	<b>1</b>	<b>2</b>			
1.	<b>ACTIVE</b>	01	X	X		X	X
2.	<b>ACTIVE NECURENTE</b>	02	X	X		X	X
3.	<b>Active fixe necorporale</b> (ct. 2030000+2050000+2060000+2080100+2080200+ 2330000-2800300-2800500-2800801-2800809-2900400-2900500-2900801-2900809-2930100*)	03	308	308	308		
4.	<b>Instalații tehnice, mijloace de transport, animale, plantații, mobilier, aparatură birotică și alte active corporale</b> (ct.2130100+2130200+2130300+2130400+2140000+ 2310000 -2810301-2810302-2810303-2810304-2810400-2910301-2910302-2910303-2910304-2910400-2930200*)	04	773.303	743.194			Reprezintă soldul conturilor 213(213.01,213.02,213.03) "Instalații tehnice,mijloace de transport etc" și 214-"Mobilier,apaaratura birotica etc", ct. ct 213.01 a scazut datorita casarii .La sfarsitul perioadei conturile prezinta solduri:ct 213=3.598.160 lei,ct.214=437.569 lei din care se scad soldurile ct 681.03=2.927.128lei si 681.04=365.309 lei
5.	<b>Terenuri și clădiri</b> (ct. 2110100+2110200+2120101+2120102+2120201+2120301+2120401+2120501+2120601+2120901+2310000-2810100-2810201-2810202-2810203-2810204-2810205-2810206-2810207-2810208-2910100-2910201-2910202-2910203-2910204-2910205-2910206-2910207-2910208-2930200)	05	64.792.469	64.949.994	-30.109		- cont 211 -Terenuri -soldul a ramas același Cont 212 - "Construcții" sold a ramas același-CONT 231-Active fixe in curs de executie au crescut ajungand la finalul trimestrului la suma de 8.575.186 lei.
6.	<b>Alte active nefinanciare</b> (ct.2150000)	06			157.525		
7.	<b>Active financiare necurente (investiții pe termen lung) peste un an</b> (ct. 2600100+2600200+2600300+2650000+2670201+ 2670202+2670203+2670204+2670205+2670208-2960101-2960102-2960103-2960200), din care:	07			0		

Nr. crt.	DENUMIREA INDICATORILOR	Cod rând	Sold la începutul anului	Sold la sfârșitul perioadei	Diferențe Creșteri/descrșteri	Explicații
8.	Titluri de participare 2600100+2600200+2600300-2960101-2960102-2960103) (ct.	08			0	
9.	Creanțe necurente – sume ce urmează a fi încasate după o perioadă mai mare de un an 4110201+4110208+4130200+4280202+4610201+ 4610209-4910200-4960200), din care:	09	0	0	0	
10.	Creanțe comerciale necurente – sume ce urmează a fi încasate după o perioadă mai mare de un an (ct. 4110201+4110208+4130200+4610201-4910200-4960200)	10				
11.	<b>TOTAL ACTIVE NECURENTE (rd.03+04+05+06+07+09)</b>	15	65.566.080	65.693.496	127.416	
12.	<b>ACTIVE CURENTE</b>	18	X	X	X	X
13.	<b>Stocuri</b> (ct. 3010000+3020100+3020200+3020300+3020400+3020500+ 3020600+3020700+3020800+3020900+3030100+3030200+ 3040100+3040200+3050100+3050200+3070000+3090000+ 3310000+3320000+3410000+3450000+3460000+3470000+ 3490000+3510100+3510200+3540100+3540500+3540600+ 3560000+3570000+3580000+3590000+3610000+3710000+ 3810000+/-3480000+/-3780000-3910000-3920100-3920200- 3920300-3930000-3940100-3940500-3940600-3950100-3950200- 3950300-3950400-3950600-3950700-3950800-3960000-3970100- 3970200-3970300-3980000-4420803)	19	3.759.922	3.694.395	-65.527	soldul conturilor 302" materiale consumabile si 303-obiecte de inventar in folosinta care au scazut datorita casarii..
14.	<b>Creanțe curente – sume ce urmează a fi încasate într-o perioadă mai mică de un an-</b>	20	X	X	X	
15.	<b>Creanțe din operațiuni comerciale, avansuri și alte decontări</b> (ct. 2320000+2340000+4090101+4090102+4110101+4110108+ 4130100+4180000+4250000+4280102+4610101+4610109+ 4730109**+4810101+4810102+4810103+4810900+4830000+4840000+4890101+4890301-4910100-4960100+5120800), din care:	21	88.245	63.040	-25.205	soldul ct.411.01.01=15.006 lei si soldul ct.461.01.09=48.034 lei
16.	<b>Decontări privind încheierea execuției bugetului de stat din anul curent (ct. 4890101+4890301)</b>	21.1			0	
17.	<b>Creanțe comerciale și avansuri</b> 2320000+2340000+4090101+4090102+4110101+ 4110108+4130100+4180000+4610101-4910100-4960100), din care :	22	35.601	15.006	-20.595	
18.	Avansuri acordate (ct.2320000+2340000+4090101+4090102)	22.1			0	

Nr. crt.	DENUMIREA INDICATORILOR	Cod rând	Sold la începutul anului	Sold la sfârșitul perioadei	Diferențe Cresteri/descrasteri	Explicatii
19.	<b>Creanțe bugetare</b> (ct. 4310100**+4310200**+4310300**+4310400**+4310500**+ 4310600**+4310700**+4310800**+4310900**+4311000**+ 4420400+4420802+4440000**+4460100**+4460200**+ 4480200+4610102+4610104+4630000+4640000+4650100+ 4650200+4660401+4660402+4660500+4660900+4810101**+4810 102**+4810103**+4810900** - 4970000), din care:	23	6.924.029	8.226.306	1.302.277	Soldul conturilor 461.01.04-Debitori sub 1 an în suma de 13.204 lei reprezentând concedii medicale de recuperat de la FNUJASS și soldul ct.464-Creanțe ale bugetului local în suma de 8.213.102 lei
20.	<b>Creanțele bugetului general consolidat</b> (ct. 4630000+4640000+4650100+4650200+4660401+ 4660402+4660500+4660900-4970000)	24	6.871.577	8.213.102	1.341.525 lei	soldul ct.464-Creanțe ale bugetului local în suma de 8.213.102 lei
21.	<b>Creanțe din operațiuni cu fonduri externe nerambursabile și fonduri de la buget</b> (ct. 4500100+4500300+4500501+4500502+4500503+ 4500504+4500505+4500700+4510100+4510300+4510500+ 4530100+4540100+4540301+4540302+4540501+4540502+ 4540503+4540504+4550100+4550301+4550302+4550303+ 4560100+4560303+4560309+4570100+4570201+4570202+ 4570203+4570205+4570206+4570209+4570301+4570302+ 4570309+4580100+4580301+4580302+4610103+4730103**+4740 000+4760000), din care:	25			0	
22.	<b>Sume de primit de la Comisia Europeană / alți donatori</b> (ct. 4500100+4500300+4500501+4500502+4500503+ 4500504+ 4500505+4500700)	26			0	
23.	<b>Împrumuturi pe termen scurt acordate</b> (ct. 2670101+2670102+2670103+2670104+2670105+ 2670108+ 2670601+2670602+2670603+2670604+2670605+ 2670609+ 4680101+4680102+4680103+4680104+4680105+ 4680106+ 4680107+4680108+4680109+4690103+4690105+ 4690106+ 4690108+4690109)	27			0	
24.	<b>Total creanțe curente (rd. 21+23+25+27)</b>	30	7.012.274	8.689.346	1.677.072	
25.	<b>Investiții pe termen scurt (ct.5050000-5950000)</b>	31			0	
26.	<b>Conturi la trezorerii și instituții de credit :</b>	32	X	X	X	X



Nr. crt.	DENUMIREA INDICATORILOR	Cod rând	Sold la începutul anului	Sold la sfârșitul perioadei	Diferențe Creșteri/descreșteri	Explicații
27.	<b>Conturi la trezorerie, casa în lei (ct.</b> 5100000+5120101+5120501+5130101+5130301+5130302+5140101+5140301+5140302+5150101+5150103+5150301+5150500+5150600+5160101+5160301+5160302+5170101+5170301+5170302+5200100+5210100+5210300+5230000+5250101+5250102+5250301+5250302+5250400+5260000+5270000+5280000+5290101+5290201+5290301+5290400+5290901+5310101+5410101+5500101+5520000+5550101+5550400+5570101+5580101+5580201+5590101+5600101+5600300+5600401+5610101+5610300+5620101+5620300+5620401+5710100+5710300+5710400+5740101+5740102+5740301+5740302+5740400+5750100+5750300+5750400-7700000)	33	14.056.793	17.002.451	2.945.658	reprezinta soldul conturilor 521.03-Excedentul cumulat =13.226.256 lei,ct.552=28.833 lei -Suma de mandati(garantii buna executie),ct.562.03=417.982 lei -Excedentul acitivitatilor finantate din venituri proprii , cont.521.01=6.062.471.562.01=31.484 lei ,sold cont.529=62.556 lei din care se scad cheltuielile ct.770=-2.827.133 lei..
28.	Dobândă de încasat, alte valori, avansuri de trezorerie (ct. 5180701+5320100+5320200+5320300+5320400+ 5320500+5320600+5320800+5420100)	33.1	51.786	46.692		soldul ct.532.01-îmbre fiscale =4.792 lei si cont.532.04-bonuri valorice carburantii=41.900 lei;
29.	depozite	34	X	X	X	X
30.	<b>Conturi la instituții de credit, BNR, casă în valută</b> (ct. 5110101+5110102+5120102+5120402+5120502+5130102+5130202+5140102+5140202+5150102+5150202+5150302+5160102+5160202+5170102+5170202+5290102+5290202+5290302+5290902+5310402+5410102+5410202+5600102+5550102+5550202+5570202+5580102+5580202+5580302+5580303+5590102+5590202+5600102+5600103+5600402+5610102+5610103+5620102+5620103+5620402)	35	74.455	74.455	0	
31.	Dobândă de încasat, avansuri de trezorerie (ct.5180702+5420200)	35.1			0	
32.	depozite	36	X	X	X	X
33.	<b>Total disponibilități și alte valori (rd.33+33.1+35+35.1)</b>	40	14.183.034	17.123.598	2.940.564	
34.	<b>Conturi de disponibilități ale Trezoreriei Centrale și ale trezoreriilor teritoriale</b> (ct. 5120601+5120602+5120700+5120901+5120902+5121000+5121100+ 5240100+5240300+5550101+ 5550102+5550103 -7700000)	41			0	
35.	Dobândă de încasat, alte valori, avansuri de trezorerie (ct. 5320400+5180701+5180702)	41.1			0	
36.	<b>Cheltuieli în avans (ct. 4710000 )</b>	42			0	
37.	<b>TOTAL ACTIVE CURENTE (rd.19+30+31+40+41+41.1+42)</b>	45	24.955.230	29.509.339	4.554.109	

Nr. crt.	DENUMIREA INDICATORILOR	Cod rând	Sold la începutul anului	Sold la sfârșitul perioadei	Diferențe Cresteri/descreri	Explicatii
38.	<b>TOTAL ACTIVE (rd.15+45)</b>	46	90.521.310	95.200.835	4.679.525	
39.	<b>DATORII</b>	50	X	X	X	X
40.	<b>DATORII NECURENTE- sume ce urmează a fi plătite după-o perioadă mai mare de un an</b>	51	X	X	X	X
41.	<b>Sume necurente- sume ce urmează a fi plătite după o perioadă mai mare de un an</b> (ct. 2690200+4010200+4030200+4040200+4050200+4280201+4620201+4620209+5090000), din care:	52	1.000	1.000	0	
42.	Datorii comerciale (ct.4010200+4030200+4040200+4050200+4620201)	53	1.000	1.000	0	
43.	<b>împrumuturi pe termen lung</b> (ct. 1610200+1620200+1630200+1640200+1650200+1660201+1660202+1660203+1660204+1670201+1670202+1670203+1670208+1670209+1690200)	54			0	
44.	<b>Provizioane</b> (ct. 1510201+1510202+1510203+1510204+1510208)	55			0	
45.	<b>TOTAL DATORII NECURENTE (rd.52+54+55)</b>	58	1.000	1.000	0	Reprezinta soldul ct.462.02-"Creditori peste 1 an" si reprezinta garantie de executare aferenta contractului. de inchiriere nr.4889/28.05.2013.incheiat pe o perioada de 15 ani si in care la art.5.1 este prevazuta garantia de executare ce va fi returnata la finalizarea contractului.
46.	<b>DATORII CURENTE - sume ce urmează a fi plătite într-o perioadă de până la un an</b>	59	X	X	X	X
47.	<b>Datorii comerciale, avansuri și alte decontări</b> (ct. 2690100+4010100+4030100+4040100+4050100+4080000+4190000+4620101+4620109+4730109+4810101+4810102+4810103+4810900+4830000+4840000+4890201+5090000+5120800), din care:	60	270.854	163.180	-107.674	
48.	<b>Decontări privind încheierea execuției bugetului de stat din anul curent (ct. 4890201)</b>	60.1			0	
49.	Datorii comerciale și avansuri (ct. 4010100+4030100+4040100+4050100+4080000+4190000+4620101), din care:	61	136.692	29.018	-107.674	Soldul contului 401=1.185lei (reprezentand factura catreCN POSTA ROMANA=1185,15 lei, soldul cont.462.01=28.833 lei reprezentand garantii buna executie
50.	<b>Avansuri primite (ct.4190000)</b>	61.1				

Nr. crt.	DENUMIREA INDICATORILOR	Cod rând	Sold la începutul anului	Sold la sfârșitul perioadei	Diferențe Creșteri/descreri	Explicatii
51.	Datorii către bugete (ct. 4310100+4310200+4310300+4310400+4310500+4310600+4310700+4310800+4310900+4311000+4420000+4430000+4440000+4450000+4460000+4470000+4480000+4490000+4500000+4510000+4520000+4530000+4540000+4550000+4560000+4570000+4580000+4590000+4600000+4610000+4620000+4630000+4640000+4650000+4660000+4670000+4680000+4690000+4700000+4710000+4720000+4730000+4740000+4750000+4760000+4770000+4780000+4790000+4800000+4810000+4820000+4830000+4840000+4850000+4860000+4870000+4880000+4890000+4900000)	62	188.582	264.430	75.848	
52.	Datoriile instituțiilor publice către bugete	63	X	X	X	X
53.	Contribuții sociale (ct. 4310100+4310200+4310300+4310400+4310500+4310600+4310700+4310800+4310900+4311000)	63.1	149.727	154.094	4.367	
54.	Sume datorate bugetului din Fonduri externe nerambursabile (ct.4550501+4550502+4550503)	64			0	
55.	Datorii din operațiuni cu Fonduri externe nerambursabile și fonduri de la buget, alte datorii către alte organisme internaționale (ct. 4500200+4500400+4500600+4510200+4510401+4510402+4510409+4510601+4510602+4510603+4510605+4510606+4510609+4520100+4520200+4530200+4540200+4540401+4540402+4540601+4540602+4540603+4550200+4550401+4550402+4550403+4550404+4550409+4560400+4580401+4580402+4580501+4580502+4590000+4620103+4730103+4760000)	65			0	
56.	din care: sume datorate Comisiei Europene / alti donatori (ct.4500200+4500400+4500600+4590000+4620103)	66			0	
57.	împrumuturi pe termen scurt - sume ce urmează a fi plătite într-o perioadă de până la un an (ct. 5180501+5180603+5180604+5180605+5180606+5180508+5180609+5180800+5190101+5190102+5190103+5190104+5190105+5190106+5190107+5190108+5190109+5190110+5190180+5190190)	70			0	
58.	împrumuturi pe termen lung - sume ce urmează a fi plătite în cursul exercițiului curent (ct. 1610100+1620100+1630100+1640100+1650100+1660101+1660102+1660103+1660104+1670101+1670102+1670103+1670108+1670109+1680100+1680200+1680300+1680400+1680500+1680701+1680702+1680703+1680708+1680709 -1690100)	71			0	
59.	Salariile angajaților (ct. 4210000+4230000+4260000+4270100+4270300+4280101)	72	298.970	306.748	7.778	

Nr. crt.	DENUMIREA INDICATORILOR	Cod rând	Sold la începutul anului	Sold la sfârșitul perioadei	Diferențe Cresteri/descreseri	Explicații
60.	Alte drepturi cuvenite altor categorii de persoane (pensii, indemnizații de șomaj, burse) (ct. 4220100+4220200+4240000+4260000+4270200+ 4270300+ 4290000+4380000), din care:	73	146.304	189.800		
61.	Pensii, indemnizații de șomaj, burse	73.1	X	X	43.496	X
62.	Venituri în avans (ct.4720000)	74			0	
63.	Provizioane (ct.1510101+1510102+1510103+1510104+1510108)	75			0	
64.	TOTAL DATORII CURENTE (rd.60+62+65+70+71+72+73+74+75)	78	904.710	1.324.158	419.448	
65.	TOTAL DATORII (rd.58+78)	79	905.710	1.325.158	419.448	
66.	ACTIVE NETE = TOTAL ACTIVE - TOTAL DATORII = CAPITALURI PROPRII (rd.80= rd.46-79 = rd.90)	80	89.615.600	93.875.677		
67.	CAPITALURI PROPRII	83	X	X	4.260.077	X
68.	Rezerve, fonduri (ct.1000000+1000101+1000201+1000202+1000301+1000401+1000402+1010000+1020101+1020102+1020103+1030000+1040101+1040102+1040103+1050100+1050200+1050300+1050400+1050500+/-1060000+1320000+1330000)	84	58.372.396	58.372.396	0	
69.	Rezultatul reportat (ct.1170000- sold creditor)	85	27.946.470	31.202.568	3.256.098	
70.	Rezultatul reportat (ct.1170000- sold debitor)	86			0	
71.	Rezultatul patrimonial al exercitiului (ct.1210000- sold creditor)	87	3.296.734	4.300.713	1.003.979	
72.	Rezultatul patrimonial al exercitiului (ct.1210000- sold debitor)	88			0	
73.	TOTAL CAPITALURI PROPRII (rd.84+85-86+87-88)	90	89.615.600	93.875.677	4.260.077	

Notă:

\*) Conturi de repartizat după natura elementelor respective.

\*\*) Solduri debitoare ale conturilor respective.

Conducătorul instituției



Conducătorul compartimentului  
financiar - contabil



## CONTUL DE REZULTAT PATRIMONIAL

cod 02

- lei-

Nr. Crt.	DENUMIREA INDICATORULUI	Cod rând	An precedent		An curent	Diferente Cresteri/descrasteri	Explicatii
			1	2			
A	B	C	x	x			
I.	VENITURI OPERATIONALE	01	x			x	
1.	Venituri din impozite, taxe, contribuții de asigurări și alte venituri ale bugetelor (ct. 7300100+7300201+7300202+7300203+7310100+7310200+7320100+7330000+7340000+7350100+7350200+7350300+7350400+7350500+7350601+7350602+7360100+7390000+7450100+7450200+7450300+7450400+7450500+7450700+7450900+7460100+7460200+7460300+7460900)	02					Creanțele bugetare au crescut cu 118,64 % deoarece taxele și impozitele pe proprietate au fost indexate cu rata inflației prin Hotărârea de Consiliu local
2.	Venituri din activități economice (ct.7210000+7220000+7510100+7510200+/-7090000)	03	5.788.733	6.867.933	1.079.200		au fost înregistrate mai puține încasări privind taxele speciale către populație (taxele stabilite pentru serviciul de evidența a populației)
3.	Finanțări, subvenții, transferuri (ct.7510500+7710000+7720100+7720200+7740100+7740200+7750000+7760000+7780000+7790101+7790109)	04	26.006	21.089	-4.917		
4.	Alte venituri operaționale (ct. 7140000+7180000+7500000+7500100+7500200+7510300+7510400+7810200+7810300+7810401+7810402+7770000)	05	106.171	105.121	-3.050		subvențiile de la bugetul de stat au scăzut față de anul trecut odată cu închiderea centrului de vaccinare .
	TOTAL VENITURI OPERAȚIONALE (rd.02+03+04+05)	06	6.241.283	7.017.344	776.061		
II.	CHELTUIELI OPERAȚIONALE	07	0		0		
1.	Salariile și contribuțiile sociale aferente angajaților (ct. 6410000+6420000+6450100+6450200+6450300+6450400+6450500+6450600+6450700+6450800+6460000+6470000)	08					CheLTUIELILE cu salariile și contribuțiile sunt mai mari datorită creșterii salariului asistentilor personalia persoanelor cu handicap
2.	Subvenții și transferuri (ct. 6700000+6710000+6720000+6730000+6740000+6750000+6760000+6770000+6780000+6790000)	09	1.299.484	1.330.850	31.366		cont 677-AJUTOARE SOCIALE - cheltuielile au crescut deoarece a fost modificată valoarea acordată de stat pentru protecția socială. CT 679-ALTE CHELTUIELI-a înregistrat o creștere datorită modificării cuantumului bursei sociale de la 100 lei la 200 lei;
			428.426	653.773	225.347		

Nr. Crt.	DENUMIREA INDICATORULUI	Cod rând	An precedent	An curent	Diferente Cresteri/descresteri	Explicatii
3.	Stocuri, consumabile, lucrări și servicii executate de terți (ct. 6010000+6020100+6020200+6020300+6020400+6020500+6020600+6020700+6020800+6020900+6030000+6060000+6070000+6080000+6090000+6100000+6110000+6120000+6130000+6140000+6220000+6230000+6240100+6240200+6250000+6270000+6280000+6290100)	10				cheltuielile sunt mai mici cu 78.69% datorita reducerii cheltuielilor cu stocurile ct 602.603=145.560 lei, cheltuieli cu utilitatile ct.610=286.905 lei, cheltuieli cu reparatiile si intretinerile ct.611=6.860 lei, chet.ct serviciile executate de terti ct 628=137.056lei, alte chetuieli ct 629=44.403, chet cu serviciile bancare, deplasari, chiri =3985 lei , ct 624-transport de personal=14.361lei, ct 626=24.254 lei.
4.	Cheltuieli de capital, amortizări și provizioane (ct. 6810100+6810200+6810300+6810401+6810402+6820101+6820109+6820200+6890100+6890200)	11	899.914	663.106	-236.808	CT 681.01 =34.342 lei
5.	Alte cheltuieli operaționale (6350100+6540000+6580101+ 6580109)	12	11.969	34.342	22.353	
	TOTAL CHELTUIELI OPERAȚIONALE (rd.08+09+10+11+12)	13	5.750	34.952	29.202	
III.	REZULTATUL DIN ACTIVITATEA OPERAȚIONALĂ	14	2.645.563	2.717.023	71.460	
	- EXCEDENT (rd.06- rd.13)	15	3.595.720	4.300.321	704.601	
	- DEFICIT (rd.13- rd.06)	16			0	
IV.	VENITURI FINANCIARE (ct. 7630000+7640000+7650100+7650200+7660000+7670000+7680000+7690000+7860300+7860400)	17				
V.	CHELTUIELI FINANCIARE (ct. 6630000+6640000+6650100+6650200+6660000+6670000+6680000+6690000+6860300+6860400+6860800)	18	2.169		-2.169	
VI.	REZULTATUL DIN ACTIVITATEA FINANCIARĂ	19			0	
	- EXCEDENT (rd.17- rd.18)	20	2.169		-2.169	
	- DEFICIT (rd.18- rd.17)	21			0	
VII.	REZULTATUL DIN ACTIVITATEA CURENTĂ	22			0	
	- EXCEDENT (rd.15+20-16-21)	23	3.597.889	4.300.321	702.432	
	- DEFICIT (rd.16+21-15-20)	24				
VIII.	VENITURI EXTRAORDINARE (ct.7910000)	25		392	392	

Nr. Crt.	DENUMIREA INDICATORULUI	Cod rând	An precedent	An curent	Diferente Cresteri/descrasteri	Explicatii
IX.	CHELTUIELI EXTRAORDINARE (ct.6900000+6910000)	26			0	
X.	REZULTATUL DIN ACTIVITATEA EXTRAORDINARĂ	27			0	
	- EXCEDENT (rd.25-rd.26)	28			0	Venituri extraordinare-suma de 392 lei reprezinta suma incasata ca urmare a valorificarii unor materiale rezultate in urma casarii de bunuri
	- DEFICIT (rd.26-rd.25)	29		392	392	
XI.	REZULTATUL PATRIMONIAL AL EXERCITIULUI (BRUT)	29.1			0	
	- EXCEDENT (rd. 23+28-24-29)	29.2	3.597.889	4.300.713	702.824	
	- DEFICIT (rd. 24+29-23-28)	29.3			0	
	Cheltuieli cu impozitul pe profit (din ct. 6350200)	29.4			0	
XII.	REZULTATUL PATRIMONIAL AL EXERCITIULUI (NET)	30			0	
	- EXCEDENT (rd. 29.2 - rd.29.4)	31	3.597.889	4.300.713	702.824	
	- DEFICIT (rd. 29.3 + rd.29.4)	32			0	

Conducătorul instituției




Conducătorul compartimentului  
financiar-contabil

