



ROMÂNIA
JUDEȚUL PRAHOVA
COMUNA BĂRCĂNEȘTI

Str. Crinilor ,nr. 108

CUI: 2845311

tel 0244/276595;fax0244/700401

Mail: primaria.ph@barcanesti.ro

contabilitate@barcanesti.ro

NR. 12886 / 26.04. 2021



Catre:

Directia Generala Regionala Finante
Publice Prahova

In atentia:

A.T.C.P Prahova - S.S.A.E.B.L

Referitor:

SITUATII FINANCIARE la 31.03.2021

Alaturat va transmitem situatiile financiare la
data 31.03. 2021.

Declarăm pe proprie raspundere ca datele din
lucrarea scrisa sunt reale, corecte si complete si corespund
cu cele transmise in format electronic.

PRIMAR,
GHEORGHE DIMA



SERVICIUL
FINANCIAR-CONTABIL,
EC. MONICA GHEORGHE

BILANT
 la data de 31.03.2021

A	B	C	1	2
Nr. crt.	Denumirea indicatorilor	Cod rand	Sold la inceputul anului	Sold la sfarsitul perioadei
A	ACTIVE	01	0	0
I.	ACTIVE NECURENTE	02	0	0
1.	Active fixe necorporale	03	5.863	5.111
2.	Instalatii tehnice, mijloace de transport, animale, plantatii, mobilier, aparatura birotica si alte active corporale	04	301.601	275.128
3.	Terenuri si cladiri	05	58.173.553	58.182.716
4.	Alte active nefinanciare	06	0	0
5.	Active financiare necurente (investitii pe termen lung) peste un an	07	0	0
	Titluri de participatie	08	0	0
6.	Creante necurente - sume ce urmeaza a fi incasate dupa o perioada mai mare de un an	09	0	0
	Creante comerciale necurente - sume ce urmeaza a fi incasate dupa o perioada mai mare de un an	10	0	0
7.	TOTAL ACTIVE NECURENTE	15	58.481.017	58.462.955
	ACTIVE CURENTE	18	0	0
1.	Stocuri	19	3.444.698	3.257.174
2.	Creante curente - sume ce urmeaza a fi incasate intr-o perioada mai mica de un an TOTAL, din care:	20	0	0
	Creante din operatiuni comerciale, avansuri si alte decontari	21	177.876	185.121
	Decontari privind incheierea executiei bugetului de stat din anul curent	21.1	0	0
	Creante din operatiuni comerciale	22	30.817	38.062
	Avansuri acordate (ct.232+234+409)	22.1	0	0
	Creante bugetare	23	5.475.188	4.458.255
	Creantele bugetului general consolidat	24	5.434.231	4.411.281
	Creante din operatiuni cu fonduri externe nerambursabile si fonduri de la buget	25	0	0
	Sume de primit de la Comisia Europeana	26	0	0
	Imprumuturi pe termen scurt acordate	27	0	10.000
	Total creante curente	30	5.653.064	4.653.376
3.	Investitii pe termen scurt	31	0	0
4.	Conturi la trezorerie si institutii de credit:	32	0	0
	Conturi la trezorerie, casa, alte valori, avansuri de trezorerie	33	10.641.649	12.729.606
	Dobândă de încasat, alte valori, avansuri de trezorerie	33.1	28.080	24.877
	din care: depozite	34	0	0
	Conturi la institutii de credit, casa, avansuri de trezorerie	35	113.861	111.672
	Dobândă de încasat, avansuri de trezorerie	35.1	0	0
	din care: depozite	36	0	0
	Total Disponibilitati	40	10.783.590	12.866.155
	Conturi de disponibilitati ale Trezoreriei Centrale	41	0	0
	Dobândă de încasat, alte valori, avansuri de trezorerie	41.1	0	0

A	B	C	1	2
Nr. crt.	Denumirea indicatorilor	Cod rand	Sold la inceputul anului	Sold la sfarsitul perioadei
5.	Cheltuieli in avans	42	0	0
	TOTAL ACTIVE CURENTE	45	19.881.352	20.776.705
	TOTAL ACTIVE	46	78.362.369	79.239.660
B.	DATORII	50	0	0
	DATORII NECURENTE - sume ce trebuie platite intr-o perioada mai mare de un an	51	0	0
1.	Sume necurente - sume ce urmeaza a fi platite dupa o perioada mai mare de un an	52	1.000	1.000
	Datorii comerciale	53	1.000	1.000
2.	Imprumuturi pe termen lung	54	0	0
3.	Provizioane	55	0	0
	TOTAL DATORII NECURENTE	58	1.000	1.000
	DATORII CURENTE - sume ce trebuie platite intr-o perioada de pana la un an	59	0	0
1.	Datorii comerciale, avansuri si alte decontari	60	112.974	112.973
1.	Datorii privind incheierea executiei bugetului de stat din anul curent	60.1	0	0
	Datorii comerciale si avansuri	61	24.895	24.894
	Avansuri primite (ct.419)	61.1	0	0
2.	Datorii catre bugete	62	170.951	223.826
	Datoriile institutiilor publice catre bugete	63	0	0
	Contributii sociale (ct.431+437)	63.1	143.438	148.092
	Sume datorate bugetului din Fonduri externe nerambursabile	64	0	0
3.	Datorii din operatiuni cu Fonduri externe nerambursabile si fonduri de la buget, alte datorii catre alte organisme internationale	65	0	0
	din care: sume datorate Comisiei Europene	66	0	0
4.	Imprumuturi pe termen scurt - sume ce trebuie platite intr-o perioada de pana la un an	70	0	10.000
5.	Imprumuturi pe termen lung - sume ce trebuie platite in exercitiul curent	71	0	0
6.	Salariile angajatilor	72	296.068	302.723
7.	Alte drepturi cuvenite altor categorii de persoane (pensii, indemnizatii de somaj, burse)	73	101.100	109.494
7.	Pensii, indemnizatii de somaj, burse (ct.422+424+429)	73.1	0	0
8.	Venituri in avans	74	0	0
9.	Provizioane	75	0	0
10.	TOTAL DATORII CURENTE	78	681.093	759.016
11.	TOTAL DATORII	79	682.093	760.016
12.	ACTIVE NETE = TOTAL ACTIVE - TOTAL DATORII = CAPITALURI PROPRII	80	77.680.276	78.479.644
	CAPITALURI PROPRII	83	0	0
1.	Rezerve, fonduri	84	56.101.478	56.101.478
2.	Rezultatul reportat (sold creditor)	85	16.480.802	21.579.010
3.	Rezultatul reportat (sold debitor)	86	0	0
4.	Rezultatul patrimonial al exercitiului (sold creditor)	87	5.097.996	799.156
5.	Rezultatul patrimonial al exercitiului (sold debitor)	88	0	0

A	B	C	1	2
Nr. crt.	Denumirea indicatorilor	Cod rand	Sold la inceputul anului	Sold la sfarsitul perioadei
6.	TOTAL CAPITALURI PROPRII	90	77.680.276	78.479.644

PRIMAR
DIMA GHEORGHE

.....



CONTABIL
GHEORGHE MONICA

.....

CONTUL DE EXECUTIE PATRIMONIAL
TOTALIZATOR la data de

Nr. crt	Denumirea indicatorului	Cod rand	An precedent	An curent
I	VENITURI OPERATIONALE	01	0	0
1.	Venituri din impozite, taxe, contributi de asigurari si alte venituri ale bugetelor	02	5.602.094	2.893.741
2.	Venituri din activitati economice	03	26.201	22.297
3.	Finantari, subventii, transferuri, alocatii bugetare cu destinatie speciala	04	92.313	13.759
4.	Finantari, subventii, transferuri, alocatii bugetare cu destinatie speciala	05	95.494	87.815
	TOTAL VENITURI OPERATIONALE	06	5.816.102	3.017.612
II.	CHELTUIELI OPERATIONALE	07	0	0
1.	Salariile si contributiile aferente angajatilor	08	1.181.373	1.192.683
2.	Subventii si transferuri	09	487.086	345.471
3.	Stocuri, consumabile, lucrari si servicii executate de terti	10	544.345	654.653
4.	Cheltuieli de capital, amortizari si provizioane	11	49.165	27.223
5.	Alte cheltuieli operationale	12	0	2.160
	TOTAL CHELTUIELI OPERATIONALE	13	2.261.969	2.222.190
III	REZULTATUL DIN ACTIVITATEA OPERATIONALA III	14	0	0
	- EXCEDENT	15	3.554.133	795.422
	- DEFICIT	16	0	0
IV	VENITURI FINANCIARE	17	0	0
V	CHELTUIELI FINANCIARE	18	45	0
VI	REZULTATUL DIN ACTIVITATEA FINANCIARA	19	0	0
	- EXCEDENT	20	0	0
	- DEFICIT	21	45	0
VII	REZULTATUL DIN ACTIVITATEA CURENTA	22	0	0
	- EXCEDENT	23	3.554.088	795.422
	- DEFICIT	24	0	0
VIII	VENITURI EXTRAORDINARE	25	1.170	3.734
IX	CHELTUIELI EXTRAORDINARE	26	0	0
X	REZULTATUL DIN ACTIVITATEA EXTRAORDINARA	27	0	0
	- EXCEDENT	28	1.170	3.734
	- DEFICIT	29	0	0
XI	REZULTATUL PATRIMONIAL AL EXERCITIULUI (BRUT)	29.1	0	0
	- EXCEDENT	29.2	3.555.258	799.156
	- DEFICIT	29.3	0	0

Nr. crt	Denumirea indicatorului	Cod rand	An precedent	An curent
	Cheltuieli cu impozitul pe profit (ct. 6350000)	29.4	0	0
XII	REZULTATUL PATRIMONIAL AL EXERCITIULUI (NET)	30	0	0
	- EXCEDENT	31	3.555.258	799.156
	- DEFICIT	32	0	0

PRIMAR
DIMA GHEORGHE

.....



CONTABIL
GHEORGHE MONICA

.....

SITUATIA FLUXURILOR DE TREZORERIE
la data de 31.03.2021

Denumirea indicatorului	Cod rand	TOTAL	5310101	Buget de stat	5251	5741	5711	5751	5241	F: Buget institutii finantate integral din venituri proprii	G: Buget institutii publice finantate din venituri proprii si subventii	E: Buget activitati finantate din venituri proprii si buget activitati de privatizare	B+C: Buget imprumuturi interne si externe	D: Buget fonduri externe nerambursabile	5xx
I. Numerar din activitatea operationala	01	0	0	0	0	0	0	0	0	0	0	0	0	0	0
1. Incasari	02	5.388.671	1.310.638	0	4.016.789	0	0	0	0	0	0	14.197	0	0	47.247
2. Plati	03	3.295.465	1.310.638	0	1.982.054	0	0	0	0	0	0	2.793	0	0	0
3. Numerar net din activitatea operationala	04	2.093.386	0	0	2.034.735	0	0	0	0	0	0	11.404	0	0	47.247
II. Numerar din activitatea de investitii	05	0	0	0	0	0	0	0	0	0	0	0	0	0	0
1. Incasari	06	3.734	0	0	3.734	0	0	0	0	0	0	0	0	0	0
2. Plati	07	9.163	0	0	9.163	0	0	0	0	0	0	0	0	0	0
3. Numerar net din activitatea de investitii	08	-5.429	0	0	-5.429	0	0	0	0	0	0	0	0	0	0
III. Numerar din activitatea de finantare	09	0	0	0	0	0	0	0	0	0	0	0	0	0	0
1. Incasari	10	10.000	0	0	10.000	0	0	0	0	0	0	0	0	0	0
2. Plati	11	0	0	0	0	0	0	0	0	0	0	0	0	0	0
3. Numerar net din activitatea de finantare	12	10.000	0	0	10.000	0	0	0	0	0	0	0	0	0	0
IV. Cresterea (descresterea) neta de numerar si echivalent de numerar	13	2.097.957	0	0	2.039.306	0	0	0	0	0	0	11.404	0	0	47.247
V. Numerar si echivalent de numerar la inceputul anului	14	10.641.649	0	0	10.285.402	0	0	0	0	0	0	345.481	0	0	10.766
- sume recuperate din excedentul anului precedent	14.1	0	0	0	0	0	0	0	0	0	0	0	0	0	0
- sume utilizate din excedentul anului precedent	14.2	10.000	0	0	10.000	0	0	0	0	0	0	0	0	0	0

Denumirea indicatorului	Cod rand	TOTAL	5310101	Buget de stat	5251	5741	5711	5751	5241	F. Buget instituti finantate integral din venituri proprii	G. Buget instituti publice finantate din venituri proprii si subventii	E. Buget activitati finantate din venituri proprii si buget activitati de privatizare	B+C: Buget imprumuturi interne si externe	D: Buget fonduri externe nerambursabile	5xx
Sume transferate din disponibiliti neutilizate la finele anului precedent	14.3	0	0	0	0	0	0	0	0	0	0	0	0	0	0
Numarar si echivalent de numerar la sfirsitul anului	15	12.729.606	0	0	12.314.708	0	0	0	0	0	0	356.896	0	0	56.013

PRIMAR
DIMA GHEORGHE



.....

CONTABIL
GHEORGHE MONICA

.....



SITUATIA FLUXURILOR DE TREZORERIE
la data de 31.03.2021

Denumirea indicatorului	Cod rand	TOTAL	5310101	5310402	5xx
I. Numerar din activitatea operationala	01	0	0	0	0
1. Incasari	02	0	0	0	0
2. Plati	03	2.189	0	0	2.189
3. Numerar net din activitatea operationala	04	-2.189	0	0	-2.189
II. Numerar din activitatea de investitii	05	0	0	0	0
1. Incasari	06	0	0	0	0
2. Plati	07	0	0	0	0
3. Numerar net din activitatea de investitii	08	0	0	0	0
III. Numerar din activitatea de finantare	09	0	0	0	0
1. Incasari	10	0	0	0	0
2. Plati	11	0	0	0	0
3. Numerar net din activitatea de finantare	12	0	0	0	0
IV. Cresterea (descresterea) neta de numerar si echivalent de numerar	13	-2.189	0	0	-2.189
V. Numerar si echivalent de numerar la inceputul anului	14	113.861	0	0	113.861
Diferente de curs favorabile	15	0	0	0	0
3. Diferente de curs nefavorabile	16	0	0	0	0
Numerar si echivalent de numerar la sfirsitul anului	17	111.672	0	0	111.672


PRIMAR
DIMA GHEORGHE


CONTABIL
GHEORGHE MONICA


DISPONIBIL DIN MIJLOACE CU DESTINATIE SPECIALA
 la data de ...

Denumirea indicatorilor	Nr rand	Disponibil la inceputul anului	Incasari	Plati	Disponibil la sfarsitul perioadei
TOTAL (rd 02 la 01)	01	113.861	0	2.189	111.672
- Sume primite ca donatii si sponsorizari (ct.550/analitic distinct)	02	0	0	0	0
- Garantii materiale retinute gestionarilor conform Legii nr. 22/1969	03	67.000	0	0	67.000
- Sume primite din fondurile de contrapartida constituite potrivit legii	04	0	0	0	0
- Paza obsteasca comuncala	05	0	0	0	0
- Disponibil din fonduri cu destinatie speciala reprezentand alocatia pentru nou nascuti	06	0	0	0	0
- Disponibil din fonduri cu destinatie speciala reprezentand sprijin producatorilor agricoli	07	0	0	0	0
- Sume primite din credite externe contractate de stat pentru finantarea programului de pietruire a drumurilor comunale	08	0	0	0	0
- Sume din fondul de tezaur	09	0	0	0	0
- Sume primite din rezultatul executiei bugetare din anii precedenti	10	0	0	0	0
- Alte disponibilitati cu destinatie speciala	11	46.861	0	2.189	44.672
- Disponibil din sume alocate din venituri din privatizare conform O.G.nr.31/2007	12	0	0	0	0
- Ajutor financiar in echivalent a 100euro acordat cadrelor didactice din invatamantul preuniversitar	13	0	0	0	0
Disponibil din cofinantarea de la bugetul de stat	14	0	0	0	0
Disponibil al institutiilor publice finantate integral de la bugetul local, din sume indisponibilizate pe baza de titluri executorii	15	0	0	0	0

PRIMAR
DIMA GHEORGHE


CONTABIL
GHEORGHE MONICA


PLATI RESTANTE
la data de ...


DENUMIREA INDICATORILOR	Nr. rand	Sold la inceputul perioadei	Sold la finele perioadei	
			TOTAL	din care:
				Aferent sumelor angajate cu prevederi bugetare
PLĂȚI RESTANTE-TOTAL, din care:	01	0	0	0
-sub 30 de zile	02	0	0	0
-peste 30 de zile	03	0	0	0
-peste 90 de zile	04	0	0	0
-peste 120 zile	05	0	0	0
-peste 1 an	06	0	0	0
PLĂȚI RESTANTE-TOTAL SECȚIUNEA DE FUNCȚIONARE, din care:	150	0	0	0
-sub 30 de zile	151	0	0	0
-peste 30 de zile	152	0	0	0
-peste 90 de zile	153	0	0	0
-peste 120 zile	154	0	0	0
-peste 1 an	155	0	0	0
Plăți restante către furnizori, creditorii din operații comerciale (ct.401, ct.403, 462) din care:	160	0	0	0
-sub 30 de zile	161	0	0	0
-peste 30 de zile	162	0	0	0
-peste 90 de zile din care:	163	0	0	0
-(ct.462)	164	0	0	0
-peste 120 zile	165	0	0	0
-peste 1 an	166	0	0	0
Plăți restante față de bugetul general consolidat din care:	170	0	0	0
-sub 30 de zile	171	0	0	0
-peste 30 de zile	172	0	0	0
-peste 90 de zile	173	0	0	0
-peste 120 zile	174	0	0	0
-peste 1 an	175	0	0	0
Plăți restante față de salariați (drepturi salariale), (ct.421,ct. 423, ct.426,ct.4271,ct.4273 ct.4281) din care:240	240	0	0	0
-sub 30 de zile	241	0	0	0
-peste 30 de zile	242	0	0	0
-peste 90 de zile	243	0	0	0
-din care ct.(4271+4273)	244	0	0	0
-peste 120 zile	245	0	0	0
-peste 1 an	246	0	0	0
Plăți restante față de alte categorii de persoane, (ct.4273, ct.429, ct.438) din care:	250	0	0	0
-sub 30 de zile :	251	0	0	0



SITUATIA ACTIVELOR SI DATORIILOR
din administratia locala la data de ...

Nr rand	Denumirea indicatrilor	Cod rand	Inceputul perioadei	Sfirsitul perioadei
	Disponibilitati în lei ale institutiilor publice locale si ale institutiilor publice de subordonare locala, la trezorerii din care :	5	10.641.649	12.729.606
	Total (în baze cash) (rd.04+05)	8	10.641.649	12.729.606
	Total (în baze accrual) (rd.08+09)	10	10.641.649	12.729.606
	Alte valori (ct.532)	23	28.080	24.877
	Disponibilitati ale institutiilor publice locale si ale institutiilor de subordonare locala la institutiile de credit rezidente din care :	32	113.861	111.672
	Total (în baze cash) (rd.32+35)	36	113.861	111.672
	Total (în baze accrual)(rd.36+37)	38	113.861	111.672
	Creante comerciale curente legate de livrari de bunuri si servicii de catre autoritatile locale sau de institutiile subordonate acestora (ct.232+234+409+4111+4118+413+ 418+4611-4911-4961).Total (rd.166+167+168+172) din care de la:	165	30.817	38.062
	-de la societati nefinanciare (S.11),	167	30.817	38.062
1	Creante ale bugetului local (ct.464-497). Total (rd.177+178+179+183), din care:	176	5.434.231	4.411.281
	-de la populatie	177	5.434.231	4.411.281
	Total creante (rd.176+184)	185	5.434.231	4.411.281
1	Sume datorate tertilor reprezentând garantii si cautiuni aflate în conturile institutiilor publice (ct.4281+ 462). Total (rd.204+205+206) din care :	203	78.271	76.721
	- salariatilor (gospodariile populatiei) (S.143)	204	78.271	76.721
	Sume primite din excedentul anului precedent pentru acoperirea golurilor temporare de casă si pentru finantarea cheltuielilor sectiunii de dezvoltare(ct.5197)	267.1	0	10.000
	Total (în baze cash)(rd.262+266+267)	268	0	10.000
	Total (în baze accrual) (cash+dobânzi)(rd.268+274)	275	0	10.000
	Datorii comerciale legate de livrari de bunuri si servicii (ct.401+403+4041 +4042+ 405+408 +419 +4621+4622). Total (rd.313+314+318+319+) din care catre :	312	1.000	1.000
	-Societati nefinanciare (S.11)	313	1.000	1.000
	Datorii comerciale curente legate de livrari de bunuri si servicii (ct.401+403+4041+405+408+419+4621). Total (rd.321+322+326+327) din care catre:	320	24.895	24.894
	-Societati nefinanciare (S.11)	321	24.895	24.894
	Datoriile institutiilor publice din administratia locala catre bugete (ct.4423+ 431+437+4428 +444+446+4481)	331	166.370	219.245
	Salariile angajatilor (ct 421+423+426 +4271+ 4273 +4281)	332	296.068	302.723
	Alte drepturi cuvenite altor categorii de persoane (ct.4272 + 4273+429+438)	333	101.100	109.494
	Total (rd.331+332+333+334)	335	563.538	631.462

PRIMAR
DIMA GHEORGHE



CONTABIL
GHEORGHE MONICA

.....
.....

SITUATIA PLATILOR EFECTUATE LA TITLUL 65 - CHELTUIELI AFERENTE
 PROGRAMELOR CU FINANTARE RAMBURSABILA

Denumirea sursei de finantare	Cod rand	Total Cheltuieli Titlul 65	Cheltuieli de personal	Bunuri si servicii	Transferuri unitati ale administratiei publice	Alte transferuri	Asistenta sociala	Active nefinanciare
1 Buget de stat	001	0	0	0	0	0	0	0
2 Bugetul institutiilor publice si activitatilor finantate integral din venituri proprii	002	0	0	0	0	0	0	0

PRIMAR

DIMA GHEORGHE



CONTABIL
 GHEORGHE MONICA

.....

SITUATIA PLATILOR EFECTUATE DIN BUGET CARE NU SUNT CHELTUIELI EFECTIVE

	Denumirea si simbolul conturilor	Cod rand	Sold la inceputul anului	Sold la sfirsitul perioadei
1	Avansuri acordate furnizorilor (ct.232+234+409) - TOTAL (rd.02+03) din care:	01	0	0
	- din finantare bugetara (ct. 770)	02	0	0
	- din alte surse de finantare	03	0	0
2	Acreditive deschise la dispozitia tertilor (ct 541) - TOTAL (rd.05+06) din care:	04	0	0
	- din finantare bugetara (ct. 770)	05	0	0
	- din alte surse de finantare	06	0	0
3	Disponibilitati la alti rezidenti, garantii depuse la furnizori (ct. 2678+461) - TOTAL (rd 08+09) din care:	07	0	0
	- din finantare bugetara (ct. 770)	08	0	0
	- din alte surse de finantare	09	0	0
4	Disponibilitati ale misiunilor diplomatice si ale altor reprezentante ale Romaniei in strainatate, mai putin dobanda incasata in cont (cont 5124) - TOTAL (rd 11+12) din care:	10	0	0
	- din finantare bugetara (ct. 770)	11	0	0
	- din alte surse de finantare	12	0	0
5	Avansuri de trezorerie acordate in valuta Misiunilor diplomatice si altor reprezentante ale Romaniei in strainate (contul 542) - TOTAL (rd 15+15) din care:	13	0	0
	- din finantare bugetara (ct. 770)	14	0	0
	- din alte surse de finantare	15	0	0
6	Alte disponibilitati provenite din finantare bugetara (ct. 770) aflate in conturi de disponibil in lei la trezorerie (ct. 5581+5591 + etc*) si in conturi de disponibil in lei si in valuta la institutii de credit din tara, mai putin dobanda incasata in cont (ct. 5121+5124+4483+559+...etc*) - TOTAL (rd 17+18) din care:	16	0	0
7	TOTAL (rd. 01+04+07+10+13+16)	17	0	0

PRIMAR
 DIMA GHEORGHE



CONTABIL
 GHEORGHE MONICA

.....

SITUATIA UNOR INDICATORI REFERITORI LA PROTECTIA COPILULUI
SI A PERSOANELOR CU HANDICAP LA DATA DE

Denumire	Cod rd.	Numar
Copii aflati in familii substitutive	001	0
Copii protejati in:	002	0
Centre de plasament	003	0
Centre de primire a copilului in regim de urgenta	004	0
Centre maternale	005	0
Persoane cu handicap institutionalizate in unitati de protectie speciala a persoanelor cu handicap	006	0
Asistenti personali pentru persoanele cu handicap	007	0
Indemnizatii lunare acordate persoanelor cu handicap grav	008	0

PRIMAR
DIMA GHEORGHE



CONTABIL
GHEORGHE MONICA

.....

CONTUL DE EXECUTIE 2E: ADMINISTRATIA LOCALA - ACTIVITATI FINANTATE INTEGRAL DIN VENITURI PROPRII - VENITURI

la data de 31.03.2021

Denumirea indicatorilor	Cod indicator	Prevederi bugetare		Total, din care:	Drepturi constatate		Incasari realizate	Stingeri pe alte cai decat incasari	Drepturi constatate de incasat
		anuale aprobate la finele perioadei de raportare	trimestriale cumulate		din anii precedenti	din anul curent			
TOTAL SECTIUNILE FUNCTIONARE+DEZVOLTARE		155.000	38.000	39.571	21.146	18.425	14.197	0	25.374
TOTAL VENITURI		155.000	38.000	39.571	21.146	18.425	14.197	0	25.374
I. VENITURI CURENTE		145.000	36.000	39.571	21.146	18.425	14.197	0	25.374
C. VENITURI NEFISCALE		145.000	36.000	39.571	21.146	18.425	14.197	0	25.374
C2. VANZARI DE BUNURI SI SERVICII		145.000	36.000	39.571	21.146	18.425	14.197	0	25.374
Venituri din prestari de servicii si alte activitati	33.10	145.000	36.000	39.571	21.146	18.425	14.197	0	25.374
Venituri din prestari de servicii	33.10.08	130.000	33.000	39.571	21.146	18.425	14.197	0	25.374
Contributia elevilor si studentilor pentru internate, camine si cantine	33.10.14	15.000	3.000	0	0	0	0	0	0
SUBVENTII DE LA ALTE NIVELE ALE ADMINISTRATIEI PUBLICE		10.000	2.000	0	0	0	0	0	0
Subventii de la bugetul de stat	42.10	10.000	2.000	0	0	0	0	0	0
Sume primite de la institutiile publice si activitatile finantate integral sau partial din venituri proprii in cadrul programelor FEAGA implementate de APIA	42.10.43	10.000	2.000	0	0	0	0	0	0
SECTIUNEA DE FUNCTIONARE		155.000	38.000	39.571	21.146	18.425	14.197	0	25.374
TOTAL VENITURI		155.000	38.000	39.571	21.146	18.425	14.197	0	25.374
I. VENITURI CURENTE		145.000	36.000	39.571	21.146	18.425	14.197	0	25.374
C. VENITURI NEFISCALE		145.000	36.000	39.571	21.146	18.425	14.197	0	25.374
C2. VANZARI DE BUNURI SI SERVICII		145.000	36.000	39.571	21.146	18.425	14.197	0	25.374
Venituri din prestari de servicii si alte activitati	33.10	145.000	36.000	39.571	21.146	18.425	14.197	0	25.374

Denumirea indicatorilor	Cod indicator	Prevederi bugetare		Total, din care:	Drepturi constatate			Incasari realizate	Stingeri pe alte cai decat incasari	Drepturi constatate de incasat
		anuale aprobate la finele perioadei de raportare	trimestriale cumulate		din anii precedenti	din anul curent				
Venituri din prestari de servicii	33.10.08	130.000	33.000	39.571	21.146	18.425	14.197	0	25.374	
Contributia elevilor si studentilor pentru internate, camine si cantine	33.10.14	15.000	3.000	0	0	0	0	0	0	
SUBVENTII DE LA ALTE NIVELE ALE ADMINISTRATIEI PUBLICE		10.000	2.000	0	0	0	0	0	0	
Subventii de la bugetul de stat	42.10	10.000	2.000	0	0	0	0	0	0	
Sume primite de la institutiile publice si activitatile finantate integral sau partial din venituri proprii in cadrul programelor FEAGA implementate de APIA	42.10.43	10.000	2.000	0	0	0	0	0	0	



 PRIMAR
 DIMA GHEORGHE

CONTABIL
 GHEORGHE MONICA

CONTUL DE EXECUTIE 2E: ADMINISTRATIA LOCALA - ACTIVITATI FINANTATE INTEGRAL DIN VENITURI PROPRII - CHELTUIELI
la data de 31.03.2021


Denumirea indicatorilor	Cod indicator	Credite de angajament		Credite bugetare		Angajamente bugetare	Angajamente legale	Plati efectuate	Angajamente legale de platit	Cheltuieli efective
		Anuale aprobate la finele perioadei de raportare	Trimestriale cumulate	Anuale aprobate la finele perioadei de raportare	Trimestriale cumulate					
TOTAL SECTIUNILE FUNCTIONARE + DEZVOLTARE		0	0	500.000	121.000	2.793	2.793	2.793	0	4.749
TOTAL CHELTUIELI		0	0	500.000	121.000	2.793	2.793	2.793	0	4.749
Partea a III-a CHELTUIELI SOCIAL-CULTURALE	64.10	0	0	500.000	121.000	2.793	2.793	2.793	0	4.749
Inv atamant	65.10	0	0	500.000	121.000	2.793	2.793	2.793	0	4.749
Inv atamant secundar	65.10.04	0	0	485.000	116.000	2.793	2.793	2.793	0	4.749
Inv atamant profesional	65.10.04.03	0	0	485.000	116.000	2.793	2.793	2.793	0	4.749
Servicii auxiliare pentru educatie	65.10.11	0	0	15.000	5.000	0	0	0	0	0
Internate si cantine pentru elevi	65.10.11.03	0	0	15.000	5.000	0	0	0	0	0
Partea a VII-a REZERVE, EXCEDENT/DEFICIT	96.10	0	0	345.000	83.000	0	0	11.404	0	0
Excedent	98.10	0	0	0	0	0	0	11.404	0	0
Deficit	99.10	0	0	345.000	83.000	0	0	0	0	0
SECTIUNEA DE FUNCTIONARE		0	0	500.000	121.000	2.793	2.793	2.793	0	4.749
TOTAL CHELTUIELI		0	0	500.000	121.000	2.793	2.793	2.793	0	4.749
Partea a III-a CHELTUIELI SOCIAL-CULTURALE	64.10	0	0	500.000	121.000	2.793	2.793	2.793	0	4.749
Inv atamant	65.10	0	0	500.000	121.000	2.793	2.793	2.793	0	4.749
Inv atamant secundar	65.10.04	0	0	485.000	116.000	2.793	2.793	2.793	0	4.749
Inv atamant profesional	65.10.04.03	0	0	485.000	116.000	2.793	2.793	2.793	0	4.749
Servicii auxiliare pentru educatie	65.10.11	0	0	15.000	5.000	0	0	0	0	0
Internate si cantine pentru elevi	65.10.11.03	0	0	15.000	5.000	0	0	0	0	0
Partea a VII-a REZERVE, EXCEDENT/DEFICIT	96.10	0	0	345.000	83.000	0	0	11.404	0	0
Excedent	98.10	0	0	0	0	0	0	11.404	0	0

Denumirea indicatorilor	Cod indicator	Credite de angajament		Credite bugetare		Angajamente bugetare	Angajamente legale	Plati efectuate	Angajamente legale de platit	Cheltuieli efective
		Anuale aprobate la finele perioadei de raportare	Trimestriale cumulate	Anuale aprobate la finele perioadei de raportare	Trimestriale cumulate					
		Deficit	99.10	0	0					

PRIMAR
DIMA GHEORGHE



CONTABIL
GHEORGHE MONICA



JUDETUL PRAHOVA
COMUNA BARCANESTI
CUI 2845311

CONTUL DE EXECUTIE ZA: ADMINISTRATIA LOCALA - FINANTARE INTEGRALA DIN BUGET - VENITURI

la data de 31.03.2021

Denumirea indicatorilor	Cod indicator	Prevederi bugetare		Total, din care:	Drepturi constatate		Incasari realizate	Singeri pe alte cai decat incasari	Drepturi constatate de incasat
		anuale aprobate la finele perioadei de raportare	trimestriale cumulate		din anii precedenti	din anul curent			
TOTAL SECTIUNILE FUNCTIONARE+DEZVOLTARE		16.421.000	4.115.000	8.459.419	5.443.903	3.015.516	4.030.523	4.925	4.423.971
TOTAL VENITURI		16.421.000	4.115.000	8.459.419	5.443.903	3.015.516	4.030.523	4.925	4.423.971
VENITURI PROPRII		8.867.240	2.635.000	6.978.989	5.443.903	1.535.086	2.550.093	4.925	4.423.971
I. VENITURI CURENTE		14.418.000	4.100.000	8.434.255	5.443.903	2.990.352	4.005.359	4.925	4.423.971
A. VENITURI FISCALE		13.013.760	3.887.190	4.913.603	2.014.937	2.898.666	3.866.532	4.925	1.042.146
A1. IMPOZIT PE VENIT, PROFIT SI CASTIGURI DIN CAPITAL		4.500.000	802.190	801.339	0	801.339	801.339	0	0
A12. IMPOZIT PE VENIT, PROFIT, SI CASTIGURI DIN CAPITAL DE LA PERSOANE FIZICE		4.500.000	802.190	801.339	0	801.339	801.339	0	0
Impoziti pe venit	03.02	22.000	6.000	5.153	0	5.153	5.153	0	0
Impozitul pe veniturile din transferul proprietatilor imobiliare din patrimoniul personal	03.02.18	22.000	6.000	5.153	0	5.153	5.153	0	0
Cote si sume defalcate din impozitul pe venit	04.02	4.478.000	796.190	796.186	0	796.186	796.186	0	0
Cote defalcate din impozitul pe venit	04.02.01	2.564.000	796.190	796.186	0	796.186	796.186	0	0
Sume alocate din cotele defalcate din impozitul pe venit pentru echilibrarea bugetelor locale	04.02.04	1.914.000	0	0	0	0	0	0	0
A3. IMPOZITE SI TAXE PE PROPRIETATE		2.002.000	1.223.000	1.731.475	1.114.536	616.939	1.205.761	2.787	522.927
Impozite si taxe pe proprietate	07.02	2.002.000	1.223.000	1.731.475	1.114.536	616.939	1.205.761	2.787	522.927
Impozit pe cladiri	07.02.01	1.086.000	728.000	964.200	525.524	438.676	726.981	2.787	234.432
Impozit pe cladiri - PF	07.02.01.01	609.000	389.000	405.947	405.947	0	388.688	2.787	14.472
Impozit pe cladiri - PJ	07.02.01.02	477.000	339.000	558.253	119.577	438.676	338.293	0	219.960
Impozit pe terenuri	07.02.02	734.000	422.000	708.545	589.012	119.533	420.050	0	288.495
Impozit pe terenuri - PF	07.02.02.01	346.000	243.000	389.795	388.908	887	242.288	0	147.507
Impozit pe terenuri - PJ	07.02.02.02	257.000	90.000	146.857	30.468	116.389	89.447	0	57.410

Denumirea indicatorilor	Cod indicator	Prevederi bugetare		Total, din care:	Drepturi constatate		Incasari realizate	Singeri pe alte cai decat incasari	Drepturi constatate de incasat
		anuale aprobate la finele perioadei de raportare	trimestriale cumulate		din anii precedenti	din anul curent			
Impozit pe terenurile extravilane	07.02.02.03	131.000	89.000	171.993	169.636	2.257	88.315	0	83.578
Taxe judiciare de timbru, taxe de timbru pentru activitatea notariala si alte taxe de timbru	07.02.03	120.000	44.000	30.408	0	30.408	30.408	0	0
Alte impozite si taxe de proprietate	07.02.50	62.000	29.000	28.322	0	28.322	28.322	0	0
A4. IMPOZITE SI TAXE PE BUNURI SI SERVICII		6.480.760	1.851.000	2.370.027	900.401	1.469.626	1.848.670	2.138	519.219
Sume defalcate din TVA	11.02	5.554.760	1.469.000	1.469.000	0	1.469.000	1.469.000	0	0
Sume defalcate din taxa pe valoarea adaugata pentru finantarea cheltuielilor descentralizate la nivelul comunelor, oraselor, municipiilor, sectoarelor si Municipiului Bucuresti	11.02.02	2.691.760	465.000	465.000	0	465.000	465.000	0	0
Sume defalcate din TVA pt echilibrarea bugetelor locale	11.02.06	2.863.000	1.004.000	1.004.000	0	1.004.000	1.004.000	0	0
Taxe pe utilizarea bunurilor, autorizarea utilizarii bunurilor sau pe desfasurarea de activitati	16.02	926.000	382.000	901.027	900.401	626	379.670	2.138	519.219
Taxa asupra mijloacelor de transport	16.02.02	916.000	381.000	901.027	900.401	626	379.670	2.138	519.219
Taxa asupra mijloacelor de transport - PF	16.02.02.01	599.000	277.000	710.467	710.467	0	276.649	2.138	431.680
Taxa asupra mijloacelor de transport - PJ	16.02.02.02	317.000	104.000	190.560	189.934	626	103.021	0	87.539
Taxe si tarife pentru eliberarea de licente si autorizatii de functionare	16.02.03	10.000	1.000	0	0	0	0	0	0
A6. ALTE IMPOZITE SI TAXE FISCALE		31.000	11.000	10.762	0	10.762	10.762	0	0
Alte impozite si taxe fiscale	18.02	31.000	11.000	10.762	0	10.762	10.762	0	0
Alte impozite si taxe	18.02.50	31.000	11.000	10.762	0	10.762	10.762	0	0
C. VENITURI NEFISCALE		1.404.240	212.810	3.520.652	3.428.966	91.686	138.827	0	3.381.825
C1. VENITURI DIN PROPRIETATE		191.000	52.000	36.282	9.672	26.610	23.592	0	12.690
Venituri din proprietate	30.02	191.000	52.000	36.282	9.672	26.610	23.592	0	12.690
Venituri din concesiuni si inchirieri	30.02.05	191.000	52.000	36.282	9.672	26.610	23.592	0	12.690
Alte venituri din concesiuni si inchirieri de catre institutiile publice	30.02.05.30	191.000	52.000	36.282	9.672	26.610	23.592	0	12.690
C2. VANZARI DE BUNURI SI SERVICII		1.213.240	160.810	3.484.370	3.419.294	65.076	115.235	0	3.369.135
Venituri din prestari de servicii si alte activitati	33.02	10.000	4.000	3.770	0	3.770	3.770	0	0
Venituri din prestari de servicii	33.02.08	10.000	4.000	3.770	0	3.770	3.770	0	0
Venituri din taxe administrative, eliberari de permise	34.02	4.000	1.000	101	0	101	101	0	0
Taxe extrajudiciare de timbru	34.02.02	4.000	1.000	101	0	101	101	0	0
Amenzi, penalitati si confiscari	35.02	1.199.240	155.810	3.480.499	3.419.294	61.205	111.364	0	3.369.135

Denumirea indicatorilor	Cod indicator	Prevederi bugetare		Drepturi constatate din anii precedenti	Drepturi constatate din anul curent	Incasari realizate	Stingeri pe alte cai decat incasari	Drepturi constatate de incasat
		anuale aprobate la finele perioadei de raportare	trimestriale cumulate					
Venituri din amenzi si alte sanctiuni aplicate conform dispozitiilor legale	35.02.01	1.000.240	115.810	1.772.254	1.713.289	109.124	0	1.663.130
Venituri din amenzi si alte sanctiuni aplicate de catre alte institutii de specialitate	35.02.01.02	1.000.240	115.810	1.772.254	1.713.289	109.124	0	1.663.130
Alte amenzi, penalitati si confiscari	35.02.50	199.000	40.000	1.708.245	1.706.005	2.240	0	1.706.005
Varsaminte din sectiunea de functionare pentru finantarea sectiunii de dezvoltare a bugetului local (cu semnul minus)	37.02.03	-2.492.000	-770.000	0	0	0	0	0
Varsaminte din sectiunea de functionare	37.02.04	2.492.000	770.000	0	0	0	0	0
II. VENITURI DIN CAPITAL		4.000	4.000	3.734	0	3.734	0	0
Venituri din valorificarea unor bunuri	39.02	4.000	4.000	3.734	0	3.734	0	0
Venituri din valorificarea unor bunuri ale institutiilor publice	39.02.01	4.000	4.000	3.734	0	3.734	0	0
III. OPERATIUNI FINANCIARE		0	0	10.000	0	10.000	0	0
Incasari din acordarea imprumuturilor acordate	40.02	0	0	10.000	0	10.000	0	0
Sume din excedentul bugetului local utilizate pentru finantarea cheltuielilor sectiunii de dezvoltare**)	40.02.14	0	0	10.000	0	10.000	0	0
IV. SUBVENTII		1.999.000	11.000	11.430	0	11.430	0	0
SUBVENTII DE LA ALTE NIVELE ALE ADMINISTRATIEI PUBLICE		1.999.000	11.000	11.430	0	11.430	0	0
Subventii de la bugetul de stat	42.02	1.687.000	11.000	11.430	0	11.430	0	0
B. Curente		1.687.000	11.000	11.430	0	11.430	0	0
Subventii de la bugetul de stat pentru finantarea sanataii	42.02.41	1.687.000	11.000	11.430	0	11.430	0	0
Subventii de la alte administratii	43.02	312.000	0	0	0	0	0	0
Sume alocate din bugetul AFIR, pentru sustinerea proiectelor din PNDR 2014 - 2020	43.02.31	312.000	0	0	0	0	0	0
SECTIUNEA DE FUNCTIONARE		13.613.000	3.341.000	8.445.685	5.443.903	4.016.789	4.925	4.423.971
TOTAL VENITURI		13.613.000	3.341.000	8.445.685	5.443.903	4.016.789	4.925	4.423.971
VENITURI PROPRII		8.863.240	2.631.000	6.965.255	5.443.903	2.536.359	4.925	4.423.971
I. VENITURI CURENTE		11.926.000	3.330.000	8.434.255	5.443.903	2.990.352	4.925	4.423.971
A. VENITURI FISCALE		13.013.760	3.887.190	4.913.603	2.014.937	3.866.532	4.925	1.042.146
A1. IMPOZIT PE VENIT, PROFIT SI CASTIGURI DIN CAPITAL		4.500.000	802.190	801.339	0	801.339	0	0

Denumirea indicatorilor	Cod indicator	Prevederi bugetare		Total, din care:	Drepturi constatate		Incasari realizate	Singeri pe alte cai decat incasari	Drepturi constatate de incasat
		anuale aprobate la finele perioadei de raportare	trimestriale cumulate		din anii precedenti	din anul curent			
A12. IMPOZIT PE VENIT, PROFIT, SI CASTIGURI DIN CAPITAL DE LA PERSOANE FIZICE		4.500.000	802.190	801.339	0	801.339	801.339	0	0
Impozit pe venit	03.02	22.000	6.000	5.153	0	5.153	5.153	0	0
Impozitul pe veniturile din transferul proprietatilor imobiliare din patrimoniul personal	03.02.18	22.000	6.000	5.153	0	5.153	5.153	0	0
Cote si sume defalcate din impozitul pe venit	04.02	4.478.000	796.190	796.186	0	796.186	796.186	0	0
Cote defalcate din impozitul pe venit	04.02.01	2.564.000	796.190	796.186	0	796.186	796.186	0	0
Sume alocate din cotele defalcate din impozitul pe venit pentru echilibrarea bugetelor locale	04.02.04	1.914.000	0	0	0	0	0	0	0
A3. IMPOZITE SI TAXE PE PROPRIETATE		2.002.000	1.223.000	1.731.475	1.114.536	616.939	1.205.761	2.787	522.927
Impozite si taxe pe proprietate	07.02	2.002.000	1.223.000	1.731.475	1.114.536	616.939	1.205.761	2.787	522.927
Impoziti pe cladiri	07.02.01	1.086.000	728.000	964.200	525.524	438.676	726.981	2.787	234.432
Impozit pe cladiri - PF	07.02.01.01	609.000	389.000	405.947	405.947	0	388.688	2.787	14.472
Impozit pe cladiri - PJ	07.02.01.02	477.000	339.000	558.253	119.577	438.676	338.293	0	219.960
Impoziti pe terenuri	07.02.02	734.000	422.000	708.545	589.012	119.533	420.050	0	288.495
Impoziti pe terenuri - PF	07.02.02.01	346.000	243.000	389.795	388.908	887	242.288	0	147.507
Impoziti pe terenuri - PJ	07.02.02.02	257.000	90.000	146.857	30.468	116.389	89.447	0	57.410
Impozit pe terenurile extravilane	07.02.02.03	131.000	89.000	171.893	169.636	2.257	88.315	0	83.578
Taxe judiciare de timbru, taxe de timbru pentru activitatea notariala si alte taxe de timbru	07.02.03	120.000	44.000	30.408	0	30.408	30.408	0	0
Alte impozite si taxe de proprietate	07.02.50	62.000	29.000	28.322	0	28.322	28.322	0	0
A4. IMPOZITE SI TAXE PE BUNURI SI SERVICII		6.480.760	1.851.000	2.370.027	900.401	1.469.626	1.848.670	2.138	519.219
Sume defalcate din TVA	11.02	5.554.760	1.469.000	1.469.000	0	1.469.000	1.469.000	0	0
Sume defalcate din taxa pe valoarea adaugata pentru finantarea cheltuielilor descentralizate la nivelul comunelor, oraselor, municipiilor, sectoarelor si Municipiului Bucuresti	11.02.02	2.691.760	465.000	465.000	0	465.000	465.000	0	0
Sume defalcate din TVA pt echilibrarea bugetelor locale	11.02.06	2.863.000	1.004.000	1.004.000	0	1.004.000	1.004.000	0	0
Taxe pe utilizarea bunurilor, autorizarea utilizarii bunurilor sau pe desfasurarea de activitati	16.02	926.000	382.000	901.027	900.401	626	379.670	2.138	519.219
Taxa asupra mijloacelor de transport	16.02.02	916.000	381.000	901.027	900.401	626	379.670	2.138	519.219


Denumirea indicatorilor	Cod indicator	Prevederi bugetare		Drepturi constatate	Incasari realizate	Singeri pe alte cai decat incasari	Drepturi constatate de incasat
		anuale aprobate la finele perioadei de raportare	trimestriale cumulate				
Taxa asupra mijloacelor de transport - PF	16.02.02.01	599.000	277.000	710.467	276.649	2.138	431.680
Taxa asupra mijloacelor de transport - PJ	16.02.02.02	317.000	104.000	189.934	103.021	0	87.539
Taxe si tarife pentru eliberarea de licente si autorizatii de functionare	16.02.03	10.000	1.000	0	0	0	0
A6. ALTE IMPOZITE SI TAXE FISCALE		31.000	11.000	0	10.762	0	0
Alte impozite si taxe fiscale	18.02	31.000	11.000	0	10.762	0	0
Alte impozite si taxe	18.02.50	31.000	11.000	0	10.762	0	0
C. VENITURI NEFISCALE		-1.087.760	-557.190	3.428.966	138.827	0	3.381.825
C1. VENITURI DIN PROPRIETATE		191.000	52.000	9.672	23.592	0	12.690
Venituri din proprietate	30.02	191.000	52.000	9.672	23.592	0	12.690
Venituri din concesiuni si inchirieri	30.02.05	191.000	52.000	9.672	23.592	0	12.690
Alte venituri din concesiuni si inchirieri de catre institutiile publice	30.02.05.30	191.000	52.000	9.672	23.592	0	12.690
C2. VANZARI DE BUNURI SI SERVICII		-1.278.760	-609.190	3.419.294	115.235	0	3.369.135
Venituri din prestari de servicii si alte activitati	33.02	10.000	4.000	0	3.770	0	0
Venituri din prestari de servicii	33.02.08	10.000	4.000	0	3.770	0	0
Venituri din taxe administrative, eliberari de permise	34.02	4.000	1.000	0	101	0	0
Taxe extrajudiciare de timbru	34.02.02	4.000	1.000	0	101	0	0
Amenzi, penalitati si confiscari	35.02	1.199.240	155.810	3.419.294	111.364	0	3.369.135
Venituri din amenzi si alte sanctiuni aplicate conform dispozitiilor legale	35.02.01	1.000.240	115.810	1.713.289	109.124	0	1.663.130
Venituri din amenzi si alte sanctiuni aplicate de catre alte institutii de specialitate	35.02.01.02	1.000.240	115.810	1.713.289	109.124	0	1.663.130
Alte amenzi, penalitati si confiscari	35.02.50	199.000	40.000	1.706.005	2.240	0	1.706.005
Transferuri voluntare, altele decat subventiile	37.02	-2.492.000	-770.000	0	0	0	0
Varsaminte din sectiunea de functionare pentru finantarea sectiunii de dezvoltare a bugetului local (cu semnul minus)	37.02.03	-2.492.000	-770.000	0	0	0	0
IV. SUBVENTII		1.687.000	11.000	0	11.430	0	0
SUBVENTII DE LA ALTE NIVELE ALE ADMINISTRATIEI PUBLICE		1.687.000	11.000	0	11.430	0	0
Subventii de la bugetul de stat	42.02	1.687.000	11.000	0	11.430	0	0
B. Curente		1.687.000	11.000	0	11.430	0	0
Subventii de la bugetul de stat pentru finantarea sanatatii	42.02.41	1.687.000	11.000	0	11.430	0	0

Denumirea indicatorilor	Cod indicator	Prevederi bugetare		Drepturi constatate		Incasari realizate	Singeri pe alte cai decat incasari	Drepturi constatate de incasat
		anuale aprobate la finele perioadei de raportare	trimestriale cumulate	Total, din care:	din anii precedenti			
SECTIUNEA DE DEZVOLTARE		2.808.000	774.000	13.734	0	13.734	0	0
TOTAL VENITURI		2.808.000	774.000	13.734	0	13.734	0	0
VENITURI PROPRII		4.000	4.000	13.734	0	13.734	0	0
I. VENITURI CURENTE		2.492.000	770.000	0	0	0	0	0
C. VENITURI NEFISCALE		2.492.000	770.000	0	0	0	0	0
C2. VANZARI DE BUNURI SI SERVICII		2.492.000	770.000	0	0	0	0	0
Transferuri voluntare, altele decat subventiile	37.02	2.492.000	770.000	0	0	0	0	0
Varsaminte din sectiunea de functionare	37.02.04	2.492.000	770.000	0	0	0	0	0
II. VENITURI DIN CAPITAL		4.000	4.000	3.734	0	3.734	0	0
Venituri din valorificarea unor bunuri	39.02	4.000	4.000	3.734	0	3.734	0	0
Venituri din valorificarea unor bunuri ale institutiilor publice	39.02.01	4.000	4.000	3.734	0	3.734	0	0
III. OPERATIUNI FINANCIARE		0	0	10.000	0	10.000	0	0
Incasari din acordarea imprumuturilor acordate	40.02	0	0	10.000	0	10.000	0	0
Sume din excedentul bugetului local utilizate pentru finantarea cheltuielilor sectiunii de dezvoltare**)	40.02.14	0	0	10.000	0	10.000	0	0
IV. SUBVENTII		312.000	0	0	0	0	0	0
SUBVENTII DE LA ALTE NIVELE ALE ADMINISTRATIEI PUBLICE		312.000	0	0	0	0	0	0
Subventii de la alte administratii	43.02	312.000	0	0	0	0	0	0
Sume alocate din bugetul AFIR, pentru sustinerea proiectelor din PNDR 2014 - 2020	43.02.31	312.000	0	0	0	0	0	0

PRIMAR
DIMA GHEORGHE



CONTABIL
GHEORGHE MONICA



JUDETUL PRAHOVA
 COMUNA BARCANESTI
 CUI 2845311

CONTUL DE EXECUTIE 2A: ADMINISTRATIA LOCALA - FINANTARE INTEGRALA DIN BUGET - CHELTUIELI
 la data de 31.03.2021

Denumirea indicatorilor	Cod indicator	Credite de angajament		Credite bugetare		Angajamente bugetare	Angajamente legale	Plati efectuate	Angajamente legale de platit	Cheltuieli efective
		Anuale aprobate la finele perioadei de raportare	Trimestriale cumulate	Anuale aprobate la finele perioadei de raportare	Trimestriale cumulate					
TOTAL SECTIUNILE FUNCTIONARE + DEZVOLTARE		0	0	26.706.000	4.125.000	6.657.483	6.657.483	1.991.217	4.666.266	2.215.281
TOTAL CHELTUIELI		0	0	26.706.000	4.125.000	6.657.483	6.657.483	1.991.217	4.666.266	2.215.281
Partea I-a SERVICII PUBLICE GENERALE	50.02	0	0	4.836.000	1.412.000	3.560.345	3.560.345	870.836	2.689.509	903.090
Autoritati publice si actiuni externe	51.02	0	0	4.479.000	1.294.000	3.279.305	3.279.305	802.825	2.476.480	835.101
Autoritati executive si legislativ e	51.02.01	0	0	4.479.000	1.294.000	3.279.305	3.279.305	802.825	2.476.480	835.101
Autoritati executive	51.02.01.03	0	0	4.479.000	1.294.000	3.279.305	3.279.305	802.825	2.476.480	835.101
Alte servicii publice generale	54.02	0	0	357.000	118.000	281.040	281.040	68.011	213.029	67.989
Servicii publice comunitare de evidenta a persoanelor	54.02.10	0	0	287.000	98.000	273.319	273.319	60.290	213.029	60.268
Alte servicii publice generale	54.02.50	0	0	70.000	20.000	7.721	7.721	7.721	0	7.721
Alte servicii publice generale	59.02	0	0	960.000	286.000	920.816	920.816	231.555	689.261	218.885
Partea a II-a APARARE, ORDINE PUBLICA SI SIGURANTA NATIONALA										
Ordine publica si siguranta nationala	61.02	0	0	960.000	286.000	920.816	920.816	231.555	689.261	218.885
Ordine publica	61.02.03	0	0	960.000	286.000	920.816	920.816	231.555	689.261	218.885
Politiile locale	61.02.03.04	0	0	960.000	286.000	920.816	920.816	231.555	689.261	218.885
Partea a III-a CHELTUIELI SOCIAL-CULTURALE	64.02	0	0	7.542.000	1.509.000	2.062.080	2.062.080	774.584	1.287.486	835.102
Invatamant	65.02	0	0	2.200.000	572.000	175.697	175.697	175.697	0	225.690
Invatamant secundar	65.02.04	0	0	2.200.000	572.000	175.697	175.697	175.697	0	225.690
Invatamant secundar inferior	65.02.04.01	0	0	1.024.000	237.000	73.326	73.326	73.326	0	76.311
Invatamant secundar superior	65.02.04.02	0	0	1.176.000	335.000	102.371	102.371	102.371	0	149.379
Sanatate	66.02	0	0	1.793.000	19.000	51.270	51.270	11.693	39.577	11.865
Servicii de sanatate publica	66.02.08	0	0	53.000	19.000	51.270	51.270	11.693	39.577	11.865
Alte cheltuieli in domeniul sanatatii	66.02.50	0	0	1.740.000	0	0	0	0	0	0

Denumirea indicatorilor	Cod indicator	Credite de angajament			Credite bugetare			Angajamente bugetare	Angajamente legale	Plati efectuate	Angajamente legale de platit	Cheltuieli efective
		Credite aprobate la finele perioadei de raportare		Trimestriale cumulate	Credite aprobate la finele perioadei de raportare		Trimestriale cumulate					
		Anuale	Trimestriale cumulate		Anuale	Trimestriale cumulate						
Alte institutii si actiuni sanitare	66.02.50.50	0	0	0	1.740.000	0	0	0	0	0	0	0
Cultura, recreere si religie	67.02	0	0	0	208.000	55.000	7.662	7.662	7.662	7.662	0	8.263
Servicii culturale	67.02.03	0	0	0	64.000	19.000	7.662	7.662	7.662	7.662	0	8.263
Camine culturale	67.02.03.07	0	0	0	64.000	19.000	7.662	7.662	7.662	7.662	0	8.263
Alte servicii in domeniile culturii, recreerii si religiei	67.02.50	0	0	0	144.000	36.000	0	0	0	0	0	0
Asiguran si asistenta sociala	68.02	0	0	0	3.341.000	863.000	1.827.451	1.827.451	579.532	1.247.919	1.247.919	589.284
Asistenta sociala in caz de boli si invaliditati	68.02.05	0	0	0	3.315.000	853.000	1.826.211	1.826.211	578.292	1.247.919	1.247.919	587.870
Asistenta sociala in caz de invaliditate	68.02.05.02	0	0	0	3.315.000	853.000	1.826.211	1.826.211	578.292	1.247.919	1.247.919	587.870
Alte cheltuieli in domeniul asigurarilor si asistentei sociale	68.02.50	0	0	0	26.000	10.000	1.240	1.240	1.240	0	0	1.414
Alte cheltuieli in domeniul asistentei sociale	68.02.50.50	0	0	0	26.000	10.000	1.240	1.240	1.240	0	0	1.414
Partea a IV-a SERVICII SI DEZVOLTARE PUBLICA, LOCUINTE, MEDIU SI APE	69.02	0	0	0	10.672.000	858.000	67.201	67.201	67.201	0	0	220.326
Locuinte, servicii si dezvoltare publica	70.02	0	0	0	10.380.000	838.000	67.201	67.201	67.201	0	0	220.326
Alimentare cu apa si amenajari hidrotehnice	70.02.05	0	0	0	7.369.000	87.000	0	0	0	0	0	0
Alimentare cu apa	70.02.05.01	0	0	0	7.369.000	87.000	0	0	0	0	0	0
Iluminat public si electrificari rurale	70.02.06	0	0	0	982.000	277.000	67.201	67.201	67.201	0	0	220.326
Alimentare cu gaze naturale in localitati	70.02.07	0	0	0	1.844.000	444.000	0	0	0	0	0	0
Alte servicii in domeniul locuintei, serviciilor si dezvoltarii comunale	70.02.50	0	0	0	185.000	30.000	0	0	0	0	0	0
Protectia mediului	74.02	0	0	0	292.000	20.000	0	0	0	0	0	0
Canalizarea si tratarea apelor reziduale	74.02.06	0	0	0	292.000	20.000	0	0	0	0	0	0
Partea a V-a ACTIUNI ECONOMICE	79.02	0	0	0	2.696.000	60.000	47.041	47.041	47.041	0	0	37.878
Transporturi	84.02	0	0	0	2.696.000	60.000	47.041	47.041	47.041	0	0	37.878
Transport rutier	84.02.03	0	0	0	2.696.000	60.000	47.041	47.041	47.041	0	0	37.878
Drumuri si poduri	84.02.03.01	0	0	0	2.696.000	60.000	47.041	47.041	47.041	0	0	37.878
Partea a VII-a REZERVA, EXCEDENT/DEFICIT	96.02	0	0	0	10.285.000	10.000	0	0	2.039.306	0	0	0
Excedent	98.02	0	0	0	0	0	0	0	2.039.306	0	0	0
Deficit	99.02	0	0	0	10.285.000	10.000	0	0	0	0	0	0
SECTIUNEA DE FUNCTIONARE		0	0	0	13.613.000	3.341.000	6.648.320	6.648.320	1.982.054	4.666.266	4.666.266	2.188.059

Denumirea indicatorilor	Cod indicator	Credite de angajament		Credite bugetare		Angajamente bugetare	Angajamente legale	Plati efectuate	Angajamente legale de platit	Cheltuieli efective
		Anuale aprobate la finele perioadei de raportare	Trimestriale cumulate	Anuale aprobate la finele perioadei de raportare	Trimestriale cumulate					
TOTAL CHELTUIELI		0	0	13.613.000	3.341.000	6.648.320	6.648.320	1.982.054	4.666.266	2.188.059
Partea I-a SERVICII PUBLICE GENERALE	50.02	0	0	4.616.000	1.349.000	3.560.345	3.560.345	870.836	2.689.509	903.090
Autoritati publice si actiuni externe	51.02	0	0	4.259.000	1.231.000	3.279.305	3.279.305	802.825	2.476.480	835.101
Autoritati executive si legislative	51.02.01	0	0	4.259.000	1.231.000	3.279.305	3.279.305	802.825	2.476.480	835.101
Autoritati executive	51.02.01.03	0	0	4.259.000	1.231.000	3.279.305	3.279.305	802.825	2.476.480	835.101
Alte servicii publice generale	54.02	0	0	357.000	118.000	281.040	281.040	68.011	213.029	67.989
Servicii publice comunitare de evidenta a persoanelor	54.02.10	0	0	287.000	98.000	273.319	273.319	60.290	213.029	60.268
Alte servicii publice generale	54.02.50	0	0	70.000	20.000	7.721	7.721	7.721	0	7.721
Partea a II-a APARARE, ORDINE PUBLICA SI SIGURANTA NATIONALA	59.02	0	0	960.000	286.000	920.816	920.816	231.555	689.261	218.885
Ordine publica si siguranta nationala	61.02	0	0	960.000	286.000	920.816	920.816	231.555	689.261	218.885
Ordine publica	61.02.03	0	0	960.000	286.000	920.816	920.816	231.555	689.261	218.885
Politie locala	61.02.03.04	0	0	960.000	286.000	920.816	920.816	231.555	689.261	218.885
Partea a III-a CHELTUIELI SOCIAL-CULTURALE	64.02	0	0	7.407.000	1.509.000	2.062.080	2.062.080	774.584	1.287.496	807.880
Invatamant	65.02	0	0	2.165.000	572.000	175.697	175.697	175.697	0	198.468
Invatamant secundar	65.02.04	0	0	2.165.000	572.000	175.697	175.697	175.697	0	198.468
Invatamant secundar inferior	65.02.04.01	0	0	1.024.000	237.000	73.326	73.326	73.326	0	72.927
Invatamant secundar superior	65.02.04.02	0	0	1.141.000	335.000	102.371	102.371	102.371	0	125.541
Sanatate	66.02	0	0	1.693.000	19.000	51.270	51.270	11.693	39.577	11.865
Servicii de sanatate publica	66.02.08	0	0	53.000	19.000	51.270	51.270	11.693	39.577	11.865
Alte cheltuieli in domeniul sanatatii	66.02.50	0	0	1.640.000	0	0	0	0	0	0
Alte institutii si actiuni sanitare	66.02.50.50	0	0	1.640.000	0	0	0	0	0	0
Cultura, recreere si religie	67.02	0	0	208.000	55.000	7.662	7.662	7.662	0	8.263
Servicii culturale	67.02.03	0	0	64.000	19.000	7.662	7.662	7.662	0	8.263
Camine culturale	67.02.03.07	0	0	64.000	19.000	7.662	7.662	7.662	0	8.263
Alte servicii in domeniile culturii, recreerii si religiei	67.02.50	0	0	144.000	36.000	0	0	0	0	0
Asiguran si asistenta sociala	68.02	0	0	3.341.000	863.000	1.827.451	1.827.451	579.532	1.247.919	589.284
Asistenta sociala in caz de boli si invaliditati	68.02.05	0	0	3.315.000	853.000	1.826.211	1.826.211	578.292	1.247.919	587.870

Denumirea indicatorilor	Cod indicator	Credite de angajament		Credite bugetare		Angajamente bugetare	Angajamente legale	Plati efectuate	Angajamente legale de platit	Cheltuieli efective
		Anuale aprobate la finele perioadei de raportare	Trimestriale cumulate	Anuale aprobate la finele perioadei de raportare	Trimestriale cumulate					
		0	0	0	0					
Asistenta sociala in caz de invaliditate	68.02.05.02	0	0	3.315.000	853.000	1.826.211	1.826.211	578.292	1.247.919	587.870
Alte cheltuieli in domeniul asigurarilor si asistentei sociale	68.02.50	0	0	26.000	10.000	1.240	1.240	1.240	0	1.414
Alte cheltuieli in domeniul asistentei sociale	68.02.50.50	0	0	26.000	10.000	1.240	1.240	1.240	0	1.414
Partea a IV-a SERVICII SI DEZVOLTARE PUBLICA, LOCUINTE, MEDIU SI APE	69.02	0	0	423.000	147.000	67.201	67.201	67.201	0	220.326
Locuinte, servicii si dezvoltare publica	70.02	0	0	403.000	127.000	67.201	67.201	67.201	0	220.326
Iluminat public si electrificari rurale	70.02.06	0	0	403.000	127.000	67.201	67.201	67.201	0	220.326
Protectia mediului	74.02	0	0	20.000	20.000	0	0	0	0	0
Canalizarea si tratarea apelor reziduale	74.02.06	0	0	20.000	20.000	0	0	0	0	0
Partea a V-a ACTIUNI ECONOMICE	79.02	0	0	207.000	50.000	37.878	37.878	37.878	0	37.878
Transporturi	84.02	0	0	207.000	50.000	37.878	37.878	37.878	0	37.878
Transport rutier	84.02.03	0	0	207.000	50.000	37.878	37.878	37.878	0	37.878
Drumuri si poduri	84.02.03.01	0	0	207.000	50.000	37.878	37.878	37.878	0	37.878
Partea a VII-a REZERVE, EXCEDENT/DEFICIT	96.02	0	0	0	0	0	0	2.034.735	0	0
Excedent	98.02	0	0	0	0	0	0	2.034.735	0	0
SECTIUNEA DE DEZVOLTARE		0	0	13.093.000	784.000	9.163	9.163	9.163	0	27.222
TOTAL CHELTUIELI		0	0	13.093.000	784.000	9.163	9.163	9.163	0	27.222
Partea I-a SERVICII PUBLICE GENERALE	50.02	0	0	220.000	63.000	0	0	0	0	0
Autoritati publice si actiuni externe	51.02	0	0	220.000	63.000	0	0	0	0	0
Autoritati executive si legislative	51.02.01	0	0	220.000	63.000	0	0	0	0	0
Autoritati executive	51.02.01.03	0	0	220.000	63.000	0	0	0	0	0
Partea a III-a CHELTUIELI SOCIAL-CULTURALE	64.02	0	0	135.000	0	0	0	0	0	27.222
Invatamant	65.02	0	0	35.000	0	0	0	0	0	27.222
Invatamant secundar	65.02.04	0	0	35.000	0	0	0	0	0	27.222
Invatamant secundar inferior	65.02.04.01	0	0	0	0	0	0	0	0	3.384
Invatamant secundar superior	65.02.04.02	0	0	35.000	0	0	0	0	0	23.838
Sanatate	66.02	0	0	100.000	0	0	0	0	0	0
Alte cheltuieli in domeniul sanatatii	66.02.50	0	0	100.000	0	0	0	0	0	0

Denumirea indicatorilor	Cod indicator	Credite de angajament		Credite bugetare		Angajamente bugetare	Angajamente legale	Plati efectuate	Angajamente legale de platit	Cheltuieli efective
		Anuale aprobate la finele perioadei de raportare	Trimestriale cumulate	Anuale aprobate la finele perioadei de raportare	Trimestriale cumulate					
Alte institutii si actiuni sanitare	66.02.50.50	0	0	100.000	0	0	0	0	0	0
Partea a IV-a SERVICII SI DEZVOLTARE PUBLICA, LOCUINTE, MEDIU SI APE	69.02	0	0	10.249.000	711.000	0	0	0	0	0
Locuinte, servicii si dezvoltare publica	70.02	0	0	9.977.000	711.000	0	0	0	0	0
Alimentare cu apa si amenajari hidrotehnice	70.02.05	0	0	7.369.000	87.000	0	0	0	0	0
Alimentare cu apa	70.02.05.01	0	0	7.369.000	87.000	0	0	0	0	0
Iluminat public si electrificari rurale	70.02.06	0	0	579.000	150.000	0	0	0	0	0
Alimentare cu gaze naturale in localitati	70.02.07	0	0	1.844.000	444.000	0	0	0	0	0
Alte servicii in domeniul locuintei, serviciilor si dezvoltarii comunale	70.02.50	0	0	185.000	30.000	0	0	0	0	0
Protectia mediului	74.02	0	0	272.000	0	0	0	0	0	0
Canalizarea si tratarea apelor reziduale	74.02.06	0	0	272.000	0	0	0	0	0	0
Partea a V-a ACTIUNI ECONOMICE	79.02	0	0	2.489.000	10.000	9.163	9.163	9.163	0	0
Transporturi	84.02	0	0	2.489.000	10.000	9.163	9.163	9.163	0	0
Transport rutier	84.02.03	0	0	2.489.000	10.000	9.163	9.163	9.163	0	0
Drumuri si poduri	84.02.03.01	0	0	2.489.000	10.000	9.163	9.163	9.163	0	0
Partea a VII-a REZERVA, EXCEDENT/DEFICIT	96.02	0	0	10.285.000	10.000	0	0	4.571	0	0
Excedent	98.02	0	0	0	0	0	0	4.571	0	0
Deficit	99.02	0	0	10.285.000	10.000	0	0	0	0	0



PRIMAR
DIMA GHEORGHE
.....
CONTABIL
GHEORGHE MONICA
.....

**CONTUL DE EXECUTIE AL INSTITUTIILOR PUBLICE - CHELTUIELI
 51.02 - Autoritati publice si actiuni externe - la data de 31.03.2021**

Denumirea indicatorilor	Cod indicator	Credite de angajament		Credite bugetare		Angajamente bugetare	Angajamente legale	Plati efectuate	Angajamente legale de platit	Cheltuieli efective
		Anuale aprobate la finele perioadei de raportare	Trimestriale cumulate	Anuale aprobate la finele perioadei de raportare	Trimestriale cumulate					
TOTAL SECTIUNILE FUNCTIONARE + DEZVOLTARE		0	0	4.479.000	1.294.000	3.279.305	3.279.305	802.825	2.476.480	835.101
SECTIUNEA DE FUNCTIONARE		0	0	4.259.000	1.231.000	3.279.305	3.279.305	802.825	2.476.480	835.101
Total cheltuieli		0	0	4.259.000	1.231.000	3.279.305	3.279.305	802.825	2.476.480	835.101
CHELTUIELI CURENTE	01	0	0	4.259.000	1.231.000	3.279.305	3.279.305	802.825	2.476.480	835.101
TITLUL I CHELTUIELI DE PERSONAL	10	0	0	3.110.000	893.000	3.110.000	3.110.000	633.520	2.476.480	650.957
Cheltuieli salariale in bani	10.01	0	0	3.010.000	868.000	3.010.000	3.010.000	619.641	2.390.359	636.632
Salarii de baza	10.01.01	0	0	2.700.000	779.000	2.700.000	2.700.000	556.388	2.143.612	569.431
Indemnizatii platite unor persoane din afara unitatii	10.01.12	0	0	180.000	52.000	180.000	180.000	36.400	143.600	39.520
Indemnizatie de hrana	10.01.17	0	0	130.000	37.000	130.000	130.000	26.853	103.147	27.681
Contributii	10.03	0	0	100.000	25.000	100.000	100.000	13.879	86.121	14.325
Contributia asiguratorie pentru munca	10.03.07	0	0	100.000	25.000	100.000	100.000	13.879	86.121	14.325
TITLUL II BUNURI SI SERVICII	20	0	0	1.111.000	327.000	161.257	161.257	161.257	0	175.742
Bunuri si servicii	20.01	0	0	516.000	218.000	90.050	90.050	90.050	0	91.478
Furnituri de birou	20.01.01	0	0	26.000	10.000	15	15	15	0	15
Materiale pentru curatenie	20.01.02	0	0	15.000	3.000	0	0	0	0	0
Incalzit, iluminat si forta motrica	20.01.03	0	0	95.000	45.000	44.075	44.075	44.075	0	44.075
Apa, canal si salubritate	20.01.04	0	0	12.000	2.000	1.616	1.616	1.616	0	1.616
Carburanti si lubrifianti	20.01.05	0	0	30.000	20.000	50	50	50	0	50
Piese de schimb	20.01.06	0	0	30.000	20.000	2.305	2.305	2.305	0	2.305

Denumirea indicatorilor	Cod indicator	Credite de angajament		Credite bugetare		Angajamente bugetare	Angajamente legale	Plati efectuate	Angajamente legale de platit	Cheltuieli efective
		Anuale aprobate la finele perioadei de raportare	Trimestriale cumulate	Anuale aprobate la finele perioadei de raportare	Trimestriale cumulate					
Posta, telecomunicatii, radio, tv, internet	20.01.08	0	0	40.000	13.000	5.350	5.350	5.350	0	6.778
Alte bunuri si servicii pentru intretinere si functionare	20.01.30	0	0	268.000	105.000	36.639	36.639	36.639	0	36.639
Reparatii curente	20.02	0	0	255.000	0	0	0	0	0	0
Bunuri de natura obiectelor de inventar	20.05	0	0	20.000	10.000	0	0	0	0	13.056
Alte obiecte de inventar	20.05.30	0	0	20.000	10.000	0	0	0	0	13.056
Deplasari, detasari, transferari	20.06	0	0	9.000	2.000	0	0	0	0	0
Deplasari interne, detasari, transferari	20.06.01	0	0	9.000	2.000	0	0	0	0	0
Pregatire profesionala	20.13	0	0	29.000	0	0	0	0	0	0
Protectia muncii	20.14	0	0	30.000	7.000	4.350	4.350	4.350	0	4.350
Cheltuieli judiciare si extrajudiciare derivate din actiuni in reprezentarea intereselor statului, potrivit dispozitiilor legale	20.25	0	0	3.000	1.000	0	0	0	0	0
Alte cheltuieli	20.30	0	0	249.000	89.000	66.857	66.857	66.857	0	66.858
Chirii	20.30.04	0	0	17.000	5.000	3.662	3.662	3.662	0	3.662
alte cheltuieli cu bunuri si servicii	20.30.30	0	0	232.000	84.000	63.195	63.195	63.195	0	63.196
TITLUL XI ALTE CHELTUIELI	59	0	0	38.000	11.000	8.048	8.048	8.048	0	8.402
Sume aferente persoanelor cu handicap neincadrate	59.40	0	0	38.000	11.000	8.048	8.048	8.048	0	8.402
SECTIUNEA DE DEZVOLTARE		0	0	220.000	63.000	0	0	0	0	0
Total cheltuieli		0	0	220.000	63.000	0	0	0	0	0
CHELTUIELI DE CAPITAL	70	0	0	220.000	63.000	0	0	0	0	0
TITLUL XIII ACTIVE NEFINANCIARE	71	0	0	220.000	63.000	0	0	0	0	0
Active fixe	71.01	0	0	220.000	63.000	0	0	0	0	0
Masini, echipamente si mijloace de transport	71.01.02	0	0	120.000	63.000	0	0	0	0	0

Denumirea indicatorilor	Cod indicator	Credite de angajament		Credite bugetare		Angajamente bugetare	Angajamente legale	Plati efectuate	Angajamente legale de platit	Cheltuieli efective
		Anuale aprobate la finele perioadei de raportare	Trimestriale cumulate	Anuale aprobate la finele perioadei de raportare	Trimestriale cumulate					
Alte active fixe	71.01.30	0	0	100.000	0	0	0	0	0	0

PRIMAR
DIMA GHEORGHE



CONTABIL
GHEORGHE MONICA

JUDETUL PRAHOVA
 COMUNA BARCANESTI
 CUI 2845311

**CONTUL DE EXECUTIE AL INSTITUTIILOR PUBLICE - CHELTUIELI
 51.02.01.03 - Autoritati executive - la data de 31.03.2021**

Denumirea indicatorilor	Cod indicator	Credite de angajament		Credite bugetare		Angajamente bugetare	Angajamente legale	Plati efectuate	Angajamente legale de platit	Cheltuieli efective
		Anuale aprobate la finele perioadei de raportare	Trimestriale cumulate	Anuale aprobate la finele perioadei de raportare	Trimestriale cumulate					
TOTAL SECTIUNILE FUNCTIONARE + DEZVOLTARE		0	0	4.479.000	1.294.000	3.279.305	3.279.305	802.825	2.476.480	835.101
SECTIUNEA DE FUNCTIONARE		0	0	4.259.000	1.231.000	3.279.305	3.279.305	802.825	2.476.480	835.101
Total cheltuieli		0	0	4.259.000	1.231.000	3.279.305	3.279.305	802.825	2.476.480	835.101
CHELTUIELI CURENTE	01	0	0	4.259.000	1.231.000	3.279.305	3.279.305	802.825	2.476.480	835.101
TITLUL I CHELTUIELI DE PERSONAL	10	0	0	3.110.000	893.000	3.110.000	3.110.000	633.520	2.476.480	650.957
Cheltuieli salariale in bani	10.01	0	0	3.010.000	868.000	3.010.000	3.010.000	619.641	2.390.359	636.632
Salarii de baza	10.01.01	0	0	2.700.000	779.000	2.700.000	2.700.000	556.388	2.143.612	569.431
Indemnizatii platite unor persoane din afara unitatii	10.01.12	0	0	180.000	52.000	180.000	180.000	36.400	143.600	39.520
Indemnizatie de hrana	10.01.17	0	0	130.000	37.000	130.000	130.000	26.853	103.147	27.681
Contributii	10.03	0	0	100.000	25.000	100.000	100.000	13.879	86.121	14.325
Contributia asiguratorie pentru munca	10.03.07	0	0	100.000	25.000	100.000	100.000	13.879	86.121	14.325
TITLUL II BUNURI SI SERVICII	20	0	0	1.111.000	327.000	161.257	161.257	161.257	0	175.742
Bunuri si servicii	20.01	0	0	516.000	218.000	90.050	90.050	90.050	0	91.478
Furnituri de birou	20.01.01	0	0	26.000	10.000	15	15	15	0	15
Materiale pentru curatenie	20.01.02	0	0	15.000	3.000	0	0	0	0	0
Incalzit, iluminat si forta motrica	20.01.03	0	0	95.000	45.000	44.075	44.075	44.075	0	44.075
Apa, canal si salubritate	20.01.04	0	0	12.000	2.000	1.616	1.616	1.616	0	1.616
Carburanti si lubrifianti	20.01.05	0	0	30.000	20.000	50	50	50	0	50
Piese de schimb	20.01.06	0	0	30.000	20.000	2.305	2.305	2.305	0	2.305

Denumirea indicatorilor	Cod indicator	Credite de angajament		Credite bugetare		Angajamente bugetare	Angajamente legale	Plati efectuate	Angajamente legale de platit	Cheltuieli efective
		Anuale aprobate la finele perioadei de raportare	Trimestriale cumulate	Anuale aprobate la finele perioadei de raportare	Trimestriale cumulate					
Posta, telecomunicatii, radio, tv, internet	20.01.08	0	0	40.000	13.000	5.350	5.350	5.350	0	6.778
Alte bunuri si servicii pentru intretinere si functionare	20.01.30	0	0	268.000	105.000	36.639	36.639	36.639	0	36.639
Reparatii curente	20.02	0	0	255.000	0	0	0	0	0	0
Bunuri de natura obiectelor de inventar	20.05	0	0	20.000	10.000	0	0	0	0	13.056
Alte obiecte de inventar	20.05.30	0	0	20.000	10.000	0	0	0	0	13.056
Deplasari, detasari, transferari	20.06	0	0	9.000	2.000	0	0	0	0	0
Deplasari interne, detasari, transferari	20.06.01	0	0	9.000	2.000	0	0	0	0	0
Pregatire profesionala	20.13	0	0	29.000	0	0	0	0	0	0
Protectia muncii	20.14	0	0	30.000	7.000	4.350	4.350	4.350	0	4.350
Cheltuieli judiciare si extrajudiciare derivate din actiuni in reprezentarea intereselor statului, potrivit dispozitiilor legale	20.25	0	0	3.000	1.000	0	0	0	0	0
Alte cheltuieli	20.30	0	0	249.000	89.000	66.857	66.857	66.857	0	66.858
Chirii	20.30.04	0	0	17.000	5.000	3.662	3.662	3.662	0	3.662
alte cheltuieli cu bunuri si servicii	20.30.30	0	0	232.000	84.000	63.195	63.195	63.195	0	63.196
TITLUL XI ALTE CHELTUIELI	59	0	0	38.000	11.000	8.048	8.048	8.048	0	8.402
Sume aferente persoanelor cu handicap neincadrate	59.40	0	0	38.000	11.000	8.048	8.048	8.048	0	8.402
SECTIUNEA DE DEZVOLTARE		0	0	220.000	63.000	0	0	0	0	0
Total cheltuieli		0	0	220.000	63.000	0	0	0	0	0
CHELTUIELI DE CAPITAL	70	0	0	220.000	63.000	0	0	0	0	0
TITLUL XIII ACTIVE NEFINANCIARE	71	0	0	220.000	63.000	0	0	0	0	0
Active fixe	71.01	0	0	220.000	63.000	0	0	0	0	0
Masini, echipamente si mijloace de transport	71.01.02	0	0	120.000	63.000	0	0	0	0	0

Denumirea indicatorilor	Cod indicator	Credite de angajament		Credite bugetare		Angajamente bugetare	Angajamente legale	Plati efectuate	Angajamente legale de platit	Cheltuieli efective
		Anuale aprobate la finele perioadei de raportare	Trimestriale cumulate	Anuale aprobate la finele perioadei de raportare	Trimestriale cumulate					
Alte active fixe	71.01.30	0	0	100.000	0	0	0	0	0	0

PRIMAR
DIMA GHEORGHE



CONTABIL
GHEORGHE MONICA

JUDETUL PRAHOVA
 COMUNA BARCANESTI
 CUI 2845311

**CONTUL DE EXECUTIE AL INSTITUTIILOR PUBLICE - CHELTUIELI
 54.02 - Alte servicii publice generale - la data de 31.03.2021**

Denumirea indicatorilor	Cod indicator	Credite de angajament		Credite bugetare		Angajamente legale	Plati efectuate	Angajamente legale de platit	Cheltuieli efective
		Anuale aprobate la finele perioadei de raportare	Trimestriale cumulate	Anuale aprobate la finele perioadei de raportare	Trimestriale cumulate				
TOTAL SECTIUNILE FUNCTIONARE + DEZVOLTARE		0	0	357.000	118.000	281.040	68.011	213.029	67.989
SECTIUNEA DE FUNCTIONARE		0	0	357.000	118.000	281.040	68.011	213.029	67.989
Total cheltuieli		0	0	357.000	118.000	281.040	68.011	213.029	67.989
CHELTUIELI CURENTE	01	0	0	357.000	118.000	281.040	68.011	213.029	67.989
TITLUL I CHELTUIELI DE PERSONAL	10	0	0	271.000	92.000	271.000	57.971	213.029	57.941
Cheltuieli salariale in bani	10.01	0	0	265.000	89.000	265.000	56.695	208.305	56.666
Salarii de baza	10.01.01	0	0	252.000	85.000	252.000	54.007	197.993	54.007
Indemnizatie de hrana	10.01.17	0	0	13.000	4.000	13.000	2.688	10.312	2.659
Contributii	10.03	0	0	6.000	3.000	6.000	1.276	4.724	1.275
Contributia asiguratorie pentru munca	10.03.07	0	0	6.000	3.000	6.000	1.276	4.724	1.275
TITLUL II BUNURI SI SERVICII	20	0	0	82.000	25.000	9.228	9.228	0	9.228
Bunuri si servicii	20.01	0	0	72.000	25.000	9.228	9.228	0	9.228
Posta, telecomunicatii, radio, tv, internet	20.01.08	0	0	12.000	5.000	1.507	1.507	0	1.507
Alte bunuri si servicii pentru intretinere si functionare	20.01.30	0	0	60.000	20.000	7.721	7.721	0	7.721
Bunuri de natura obiectelor de inventar	20.05	0	0	10.000	0	0	0	0	0
Alte obiecte de inventar	20.05.30	0	0	10.000	0	0	0	0	0
TITLUL XI ALTE CHELTUIELI	59	0	0	4.000	1.000	812	812	0	820

Denumirea indicatorilor	Cod indicator	Credite de angajament		Credite bugetare		Angajamente bugetare	Angajamente legale	Plati efectuate	Angajamente legate de platit	Cheltuieli efective
		Anuale aprobate la finele perioadei de raportare	Trimestriale cumulate	Anuale aprobate la finele perioadei de raportare	Trimestriale cumulate					
Sume aferente persoanelor cu handicap neincadrate	59.40	0	0	4.000	1.000	812	812	812	0	820

PRIMAR
DIMA GHEORGHE



CONTABIL
GHEORGHE MONICA

JUDETUL PRAHOVA
COMUNA BARCANESTI
CUI 2845311

CONTUL DE EXECUTIE AL INSTITUTIILOR PUBLICE - CHELTUIELI
54.02.10 - Servicii publice comunitare de evidenta a persoanelor - la data de 31.03.2021

Denumirea indicatorilor	Cod indicator	Credite de angajament		Credite bugetare		Angajamente bugetare	Angajamente legale	Plati efectuate	Angajamente legale de platit	Cheltuieli efective
		Anuale aprobate la finele perioadei de raportare	Trimestriale cumulate	Anuale aprobate la finele perioadei de raportare	Trimestriale cumulate					
TOTAL SEC TIUNILE FUNC TIONARE + DEZVOLTARE		0	0	287.000	98.000	273.319	273.319	60.290	213.029	60.268
SEC TIUNEA DE FUNC TIONARE		0	0	287.000	98.000	273.319	273.319	60.290	213.029	60.268
Total cheltuieli		0	0	287.000	98.000	273.319	273.319	60.290	213.029	60.268
CHELTUIELI CURENTE	01	0	0	287.000	98.000	273.319	273.319	60.290	213.029	60.268
TITLUL I CHELTUIELI DE PERSONAL	10	0	0	271.000	92.000	271.000	271.000	57.971	213.029	57.941
Cheltuieli salariale in bani	10.01	0	0	265.000	89.000	265.000	265.000	56.695	208.305	56.666
Salarii de baza	10.01.01	0	0	252.000	85.000	252.000	252.000	54.007	197.993	54.007
Indemnizatie de hrana	10.01.17	0	0	13.000	4.000	13.000	13.000	2.688	10.312	2.659
Contributii	10.03	0	0	6.000	3.000	6.000	6.000	1.276	4.724	1.275
Contributia asiguratorie pentru munca	10.03.07	0	0	6.000	3.000	6.000	6.000	1.276	4.724	1.275
TITLUL II BUNURI SI SERVICII	20	0	0	12.000	5.000	1.507	1.507	1.507	0	1.507
Bunuri si servicii	20.01	0	0	12.000	5.000	1.507	1.507	1.507	0	1.507
Posta, telecomunicatii, radio, tv, internet	20.01.08	0	0	12.000	5.000	1.507	1.507	1.507	0	1.507
TITLUL XI ALTE CHELTUIELI	59	0	0	4.000	1.000	812	812	812	0	820
Sume aferente persoanelor cu handicap neincadrate	59.40	0	0	4.000	1.000	812	812	812	0	820

PRIMAR
DIMA GHEORGHE

CONTABIL
GHEORGHE MONICA



JUDETUL PRAHOVA
COMUNA BARCANESTI
CUI 2845311

**CONTUL DE EXECUTIE AL INSTITUTIILOR PUBLICE - CHELTUIELI
54.02.50 - Alte servicii publice generale - la data de 31.03.2021**

Denumirea indicatorilor	Cod indicator	Credite de angajament		Credite bugetare		Angajamente bugetare	Angajamente legale	Plati efectuate	Angajamente legale de platit	Cheltuieli efective
		Anuale aprobate la finele perioadei de raportare	Trimestriale cumulate	Anuale aprobate la finele perioadei de raportare	Trimestriale cumulate					
TOTAL SECTIUNILE FUNCTIONARE + DEZVOLTARE		0	0	70.000	20.000	7.721	7.721	7.721	0	7.721
SECTIUNEA DE FUNCTIONARE		0	0	70.000	20.000	7.721	7.721	7.721	0	7.721
Total cheltuieli		0	0	70.000	20.000	7.721	7.721	7.721	0	7.721
CHELTUIELI CURENTE	01	0	0	70.000	20.000	7.721	7.721	7.721	0	7.721
TITLUL II BUNURI SI SERVICII	20	0	0	70.000	20.000	7.721	7.721	7.721	0	7.721
Bunuri si servicii	20.01	0	0	60.000	20.000	7.721	7.721	7.721	0	7.721
Alte bunuri si servicii pentru intretinere si functionare	20.01.30	0	0	60.000	20.000	7.721	7.721	7.721	0	7.721
Bunuri de natura obiectelor de inventar	20.05	0	0	10.000	0	0	0	0	0	0
Alte obiecte de inventar	20.05.30	0	0	10.000	0	0	0	0	0	0



PRIMAR
DIMA GHEORGHE

CONTABIL
GHEORGHE MONICA

JUDETUL PRAHOVA
COMUNA BARCANESTI
CUI 2845311

**CONTUL DE EXECUTIE AL INSTITUT IILOR PUBLICE - CHELTUIELI
61.02 - Ordine publica si siguranta nationala - la data de 31.03.2021**

Denumirea indicatorilor	Cod indicator	Credite de angajament		Credite bugetare		Angajamente bugetare	Angajamente legale	Plati efectuate	Angajamente legale de platit	Cheltuieli efective
		Anuale aprobate la finele perioadei de raportare	Trimestriale cumulate	Anuale aprobate la finele perioadei de raportare	Trimestriale cumulate					
TOTAL SECTIUNILE FUNCTIONARE + DEZVOLTARE		0	0	960.000	286.000	920.816	920.816	231.555	689.261	218.885
SECTIUNEA DE FUNCTIONARE		0	0	960.000	286.000	920.816	920.816	231.555	689.261	218.885
Total cheltuieli		0	0	960.000	286.000	920.816	920.816	231.555	689.261	218.885
CHELTUIELI CURENTE	01	0	0	960.000	286.000	920.816	920.816	231.555	689.261	218.885
TITLUL I CHELTUIELI DE PERSONAL	10	0	0	918.000	282.000	918.000	918.000	228.739	689.261	216.199
Cheltuieli salariale in bani	10.01	0	0	775.000	240.000	775.000	775.000	194.085	580.915	183.275
Salarii de baza	10.01.01	0	0	730.000	220.000	730.000	730.000	183.165	546.835	172.281
Sporuri pentru conditii de munca	10.01.05	0	0	45.000	20.000	45.000	45.000	10.920	34.080	10.994
Cheltuieli salariale in natura	10.02	0	0	122.000	34.000	122.000	122.000	30.350	91.650	28.800
Norme de hrana	10.02.02	0	0	122.000	34.000	122.000	122.000	30.350	91.650	28.800
Contributii	10.03	0	0	21.000	8.000	21.000	21.000	4.304	16.696	4.124
Contributia asiguratorie pentru munca	10.03.07	0	0	21.000	8.000	21.000	21.000	4.304	16.696	4.124
TITLUL II BUNURI SI SERVICII	20	0	0	30.000	0	0	0	0	0	0
Bunuri de natura obiectelor de inventar	20.05	0	0	30.000	0	0	0	0	0	0
Alte obiecte de inventar	20.05.30	0	0	30.000	0	0	0	0	0	0
TITLUL XI ALTE CHELTUIELI	59	0	0	12.000	4.000	2.816	2.816	2.816	0	2.686

Denumirea indicatorilor	Cod indicator	Credite de angajament		Credite bugetare		Angajamente bugetare	Angajamente legale	Plati efectuate	Angajamente legale de platit	Cheltuieli efective
		Anuale aprobate la finele perioadei de raportare	Trimestriale cumulate	Anuale aprobate la finele perioadei de raportare	Trimestriale cumulate					
Sume aferente persoanelor cu handicap neincadrate	59.40	0	0	12.000	4.000	2.816	2.816	2.816	0	2.686

PRIMAR
DIMA GHEORGHE



CONTABIL
GHEORGHE MONICA

.....

JUDETUL PRAHOVA
COMUNA BARCANESTI
CUI 2845311

**CONTUL DE EXECUTIE AL INSTITUTIILOR PUBLICE - CHELTUIELI
61.02.03.04 - Politie locala - la data de 31.03.2021**

Denumirea indicatorilor	Cod indicator	Credite de angajament		Credite bugetare		Angajamente bugetare	Angajamente legale	Plati efectuate	Angajamente legale de platit	Cheltuieli efective
		Anuale aprobate la finele perioadei de raportare	Trimestriale cumulate	Anuale aprobate la finele perioadei de raportare	Trimestriale cumulate					
TOTAL SECTIUNILE FUNCTIONARE + DEZVOLTARE		0	0	960.000	286.000	920.816	920.816	231.555	689.261	218.885
SECTIUNEA DE FUNCTIONARE		0	0	960.000	286.000	920.816	920.816	231.555	689.261	218.885
Total cheltuieli		0	0	960.000	286.000	920.816	920.816	231.555	689.261	218.885
CHELTUIELI CURENTE	01	0	0	960.000	286.000	920.816	920.816	231.555	689.261	218.885
TITLUL I CHELTUIELI DE PERSONAL	10	0	0	918.000	282.000	918.000	918.000	228.739	689.261	216.199
Cheltuieli salariale in bani	10.01	0	0	775.000	240.000	775.000	775.000	194.085	580.915	183.275
Salarii de baza	10.01.01	0	0	730.000	220.000	730.000	730.000	183.165	546.835	172.281
Sporuri pentru conditii de munca	10.01.05	0	0	45.000	20.000	45.000	45.000	10.920	34.080	10.994
Cheltuieli salariale in natura	10.02	0	0	122.000	34.000	122.000	122.000	30.350	91.650	28.800
Norme de hrana	10.02.02	0	0	122.000	34.000	122.000	122.000	30.350	91.650	28.800
Contributii	10.03	0	0	21.000	8.000	21.000	21.000	4.304	16.696	4.124
Contributia asiguratorie pentru munca	10.03.07	0	0	21.000	8.000	21.000	21.000	4.304	16.696	4.124
TITLUL II BUNURI SI SERVICII	20	0	0	30.000	0	0	0	0	0	0
Bunuri de natura obiectelor de inventar	20.05	0	0	30.000	0	0	0	0	0	0
Alte obiecte de inventar	20.05.30	0	0	30.000	0	0	0	0	0	0
TITLUL XI ALTE CHELTUIELI	59	0	0	12.000	4.000	2.816	2.816	2.816	0	2.686

Denumirea indicatorilor	Cod indicator	Credite de angajament		Credite bugetare		Angajamente bugetare	Angajamente legale	Plati efectuate	Angajamente legale de platit	Cheltuieli efective
		Anuale aprobate la finele perioadei de raportare	Trimestriale cumulate	Anuale aprobate la finele perioadei de raportare	Trimestriale cumulate					
Sume aferente persoanelor cu handicap neincadrate	59.40	0	0	12.000	4.000	2.816	2.816	2.816	0	2.686

PRIMAR
DIMA GHEORGHE


CONTABIL
GHEORGHE MONICA


JUDETUL PRAHOVA
COMUNA BARCANESTI
CUI 2845311

CONTUL DE EXECUTIE AL INSTITUTIILOR PUBLICE - CHELTUIELI
65.02 - Invatamant - la data de 31.03.2021

Denumirea indicatorilor	Cod indicator	Credite de angajament		Credite bugetare		Angajamente bugetare	Angajamente legale	Plati efectuate	Angajamente legale de platit	Cheltuieli efective
		Anuale aprobate la finele perioadei de raportare	Trimestriale cumulate	Anuale aprobate la finele perioadei de raportare	Trimestriale cumulate					
TOTAL SECTIUNILE FUNCTIONARE + DEZVOLTARE		0	0	2.200.000	572.000	175.697	175.697	175.697	0	225.690
SECTIUNEA DE FUNCTIONARE		0	0	2.165.000	572.000	175.697	175.697	175.697	0	198.468
Total cheltuieli		0	0	2.165.000	572.000	175.697	175.697	175.697	0	198.468
CHELTUIELI CURENTE	01	0	0	2.165.000	572.000	175.697	175.697	175.697	0	198.468
TITLUL I CHELTUIELI DE PERSONAL	10	0	0	110.000	0	0	0	0	0	0
Cheltuieli salariale in bani	10.01	0	0	110.000	0	0	0	0	0	0
Cheltuieli salariale in bani	10.01.01	0	0	110.000	0	0	0	0	0	0
Alocatii pentru transportul la si de la locul de munca		0	0	1.818.000	507.000	175.697	175.697	175.697	0	198.468
TITLUL II BUNURI SI SERVICII	20	0	0	1.125.000	322.000	172.692	172.692	172.692	0	179.590
Bunuri si servicii	20.01	0	0	1.125.000	322.000	172.692	172.692	172.692	0	179.590
Furnituri de birou	20.01.01	0	0	26.000	3.000	144	144	144	0	1.536
Materiale pentru curatenie	20.01.02	0	0	50.000	6.000	454	454	454	0	2.703
Incalzit, iluminat si forta motrica	20.01.03	0	0	439.000	174.000	143.220	143.220	143.220	0	143.221
Apa, canal si salubritate	20.01.04	0	0	70.000	17.000	3.880	3.880	3.880	0	3.880
Carburanti si lubrifianti	20.01.05	0	0	25.000	5.000	0	0	0	0	1.800
Piese de schimb	20.01.06	0	0	35.000	12.000	0	0	0	0	1.188
Posta, telecomunicatii, radio, tv, internet	20.01.08	0	0	40.000	12.000	7.467	7.467	7.467	0	7.467
Materiale si prestari de servicii cu caracter functional	20.01.09	0	0	65.000	8.000	1.119	1.119	1.119	0	719

Denumirea indicatorilor	Cod indicator	Credite de angajament		Credite bugetare		Angajamente bugetare	Angajamente legale	Plati efectuate	Angajamente legale de platit	Cheltuieli efective
		Anuale aprobate la finele perioadei de raportare	Trimestriale cumulate	Anuale aprobate la finele perioadei de raportare	Trimestriale cumulate					
Alte bunuri si servicii pentru intretinere si functionare	20.01.30	0	0	375.000	85.000	16.408	16.408	16.408	0	17.076
Reparatii curente	20.02	0	0	515.000	162.000	487	487	487	0	632
Medicamente si materiale sanitare	20.04	0	0	15.000	0	0	0	0	0	1.148
Dezinfectanti	20.04.04	0	0	15.000	0	0	0	0	0	1.148
Bunuri de natura obiectelor de inventar	20.05	0	0	50.000	5.000	350	350	350	0	14.930
Alte obiecte de inventar	20.05.30	0	0	50.000	5.000	350	350	350	0	14.930
Deplasari, detasari, transferari	20.06	0	0	7.000	3.000	0	0	0	0	0
Deplasari interne, detasari, transferari	20.06.01	0	0	7.000	3.000	0	0	0	0	0
Carti, publicatii si materiale documentare	20.11	0	0	7.000	2.000	1.292	1.292	1.292	0	1.292
consultanta si expertiza	20.12	0	0	5.000	1.000	0	0	0	0	0
Pregatire profesionala	20.13	0	0	36.000	0	0	0	0	0	0
Protectia muncii	20.14	0	0	32.000	8.000	476	476	476	0	476
Alte cheltuieli	20.30	0	0	26.000	4.000	400	400	400	0	400
alte cheltuieli cu bunuri si servicii	20.30.30	0	0	26.000	4.000	400	400	400	0	400
TITLUL IX ASISTENTA SOCIALA	57	0	0	57.000	10.000	0	0	0	0	0
Ajutoare sociale	57.02	0	0	57.000	10.000	0	0	0	0	0
Ajutoare sociale in numerar	57.02.01	0	0	57.000	10.000	0	0	0	0	0
TITLUL XI ALTE CHELTUIELI	59	0	0	180.000	55.000	0	0	0	0	0
Burse	59.01	0	0	180.000	55.000	0	0	0	0	27.222
SECTIONEA DE DEZVOLTARE		0	0	35.000	0	0	0	0	0	27.222
Total cheltuieli		0	0	35.000	0	0	0	0	0	27.222
CHELTUIELI DE CAPITAL	70	0	0	35.000	0	0	0	0	0	27.222
TITLUL XIII ACTIVE NEFINANCIARE	71	0	0	35.000	0	0	0	0	0	27.222
Active fixe	71.01	0	0	35.000	0	0	0	0	0	27.222
Masini, echipamente si mijloace de transport	71.01.02	0	0	0	0	0	0	0	0	25.190

Denumirea indicatorilor	Cod indicator	Credite de angajament		Credite bugetare		Angajamente bugetare	Angajamente legale	Plati efectuate	Angajamente legale de platit	Cheltuieli efective
		Anuale aprobate la finele perioadei de raportare	Trimestriale cumulate	Anuale aprobate la finele perioadei de raportare	Trimestriale cumulate					
Mobilier, aparatura birou si alte active corporale	71.01.03	0	0	35.000	0	0	0	0	0	1.280
Alte active fixe	71.01.30	0	0	0	0	0	0	0	0	752



PRIMAR
DIMA GHEORGHE

CONTABIL
GHEORGHE MONICA

.....

JUDETUL PRAHOVA
COMUNA BARCANESTI
CUI 2845311

**CONTUL DE EXECUTIE AL INSTITUTIILOR PUBLICE - CHELTUIELI
65.02.04.01 - Invatamant secundar inferior - la data de 31.03.2021**

Denumirea indicatorilor	Cod indicator	Credite de angajament		Credite bugetare		Angajamente bugetare	Angajamente legale	Plati efectuate	Angajamente legale de platit	Cheltuieli efective
		Anuale aprobate la finele perioadei de raportare	Trimestriale cumulate	Anuale aprobate la finele perioadei de raportare	Trimestriale cumulate					
TOTAL SECTIUNILE FUNCTIONARE + DEZVOLTARE		0	0	1.024.000	237.000	73.326	73.326	73.326	0	76.311
SECTIUNEA DE FUNCTIONARE		0	0	1.024.000	237.000	73.326	73.326	73.326	0	72.927
Total cheltuieli		0	0	1.024.000	237.000	73.326	73.326	73.326	0	72.927
CHELTUIELI CURENTE	01	0	0	1.024.000	237.000	73.326	73.326	73.326	0	72.927
TITLUL I CHELTUIELI DE PERSONAL	10	0	0	70.000	0	0	0	0	0	0
Cheltuieli salariale in bani	10.01	0	0	70.000	0	0	0	0	0	0
Alocatii pentru transportul la si de la locul de munca	10.01.15	0	0	70.000	0	0	0	0	0	0
TITLUL II BUNURI SI SERVICII	20	0	0	804.000	197.000	73.326	73.326	73.326	0	72.927
Bunuri si servicii	20.01	0	0	453.000	128.000	73.326	73.326	73.326	0	72.927
Furnituri de birou	20.01.01	0	0	14.000	2.000	0	0	0	0	0
Materiale pentru curatenie	20.01.02	0	0	25.000	5.000	0	0	0	0	0
Incalzit, iluminat si forta motrica	20.01.03	0	0	139.000	59.000	58.503	58.503	58.503	0	58.504
Apa, canal si salubritate	20.01.04	0	0	25.000	6.000	639	639	639	0	639
Piese de schimb	20.01.06	0	0	5.000	3.000	0	0	0	0	0
Posta, telecomunicatii, radio, tv, internet	20.01.08	0	0	20.000	5.000	4.322	4.322	4.322	0	4.322
Materiale si prestari de servicii cu caracter functional	20.01.09	0	0	50.000	8.000	1.119	1.119	1.119	0	719
Alte bunuri si servicii pentru intretinere si functionare	20.01.30	0	0	175.000	40.000	8.743	8.743	8.743	0	8.743

Denumirea indicatorilor	Cod indicator	Credite de angajament		Credite bugetare		Angajamente bugetare	Angajamente legale	Plati efectuate	Angajamente legale de platit	Cheltuieli efective
		Anuale aprobate la finele perioadei de raportare	Trimestriale cumulate	Anuale aprobate la finele perioadei de raportare	Trimestriale cumulate					
Reparatii curente	20.02	0	0	260.000	65.000	0	0	0	0	0
Bunuri de natura obiectelor de inventar	20.05	0	0	30.000	0	0	0	0	0	0
Alte obiecte de inventar	20.05.30	0	0	30.000	0	0	0	0	0	0
Deplasari, detasari, transferari	20.06	0	0	4.000	0	0	0	0	0	0
Deplasari interne, detasari, transferari	20.06.01	0	0	4.000	0	0	0	0	0	0
Carti, publicatii si materiale documentare	20.11	0	0	2.000	0	0	0	0	0	0
consultanta si expertiza	20.12	0	0	3.000	1.000	0	0	0	0	0
Pregatire profesionala	20.13	0	0	30.000	0	0	0	0	0	0
Protectia muncii	20.14	0	0	12.000	3.000	0	0	0	0	0
Alte cheltuieli	20.30	0	0	10.000	0	0	0	0	0	0
alte cheltuieli cu bunuri si servicii	20.30.30	0	0	10.000	0	0	0	0	0	0
TITLUL IX ASISTENTA SOCIALA	57	0	0	30.000	5.000	0	0	0	0	0
Ajutoare sociale	57.02	0	0	30.000	5.000	0	0	0	0	0
Ajutoare sociale in numerar	57.02.01	0	0	30.000	5.000	0	0	0	0	0
TITLUL XI ALTE CHELTUIELI	59	0	0	120.000	35.000	0	0	0	0	0
Burse	59.01	0	0	120.000	35.000	0	0	0	0	0
SECTIUNEA DE DEZVOLTARE		0	0	0	0	0	0	0	0	3.384
Total cheltuieli		0	0	0	0	0	0	0	0	3.384
CHELTUIELI DE CAPITAL	70	0	0	0	0	0	0	0	0	3.384
TITLUL XIII ACTIVE NEFINANCIARE	71	0	0	0	0	0	0	0	0	3.384
Active fixe	71.01	0	0	0	0	0	0	0	0	3.384
Masini, echipamente si mijloace de transport	71.01.02	0	0	0	0	0	0	0	0	1.352
Mobilier, aparatura biroutica si alte active corporale	71.01.03	0	0	0	0	0	0	0	0	1.280

Denumirea indicatorilor	Cod indicator	Credite de angajament		Credite bugetare		Angajamente bugetare	Angajamente legale	Plati efectuate	Angajamente legale de platit	Cheltuieli efective
		Anuale aprobate la finele perioadei de raportare	Trimestriale cumulate	Anuale aprobate la finele perioadei de raportare	Trimestriale cumulate					
Alte active fixe	71.01.30	0	0	0	0	0	0	0	0	752

PRIMAR
DIMA GHEORGHE



CONTABIL
GHEORGHE MONICA

JUDETUL PRAHOVA
 COMUNA BARCANESTI
 CUI 2845311

**CONTUL DE EXECUTIE AL INSTITUTIILOR PUBLICE - CHELTUIELI
 65.02.04.02 - Invatamant secundar superior - la data de 31.03.2021**

Denumirea indicatorilor	Cod indicator	Credite de angajament		Credite bugetare		Angajamente bugetare	Angajamente legale	Plati efectuate	Angajamente legale de platit	Cheltuieli efective
		Anuale aprobate la finele perioadei de raportare	Trimestriale cumulate	Anuale aprobate la finele perioadei de raportare	Trimestriale cumulate					
TOTAL SECTIUNILE FUNCTIONARE + DEZVOLTARE		0	0	1.176.000	335.000	102.371	102.371	102.371	0	149.379
SECTIUNEA DE FUNCTIONARE		0	0	1.141.000	335.000	102.371	102.371	102.371	0	125.541
Total cheltuieli		0	0	1.141.000	335.000	102.371	102.371	102.371	0	125.541
CHELTUIELI CURENTE	01	0	0	1.141.000	335.000	102.371	102.371	102.371	0	125.541
TITLUL I CHELTUIELI DE PERSONAL	10	0	0	40.000	0	0	0	0	0	0
Cheltuieli salariale in bani	10.01	0	0	40.000	0	0	0	0	0	0
Alocatii pentru transportul la si de la locul de munca	10.01.15	0	0	40.000	0	0	0	0	0	0
TITLUL II BUNURI SI SERVICII	20	0	0	1.014.000	310.000	102.371	102.371	102.371	0	125.541
Bunuri si servicii	20.01	0	0	672.000	194.000	99.366	99.366	99.366	0	106.663
Furnituri de birou	20.01.01	0	0	12.000	1.000	144	144	144	0	1.536
Materiale pentru curatenie	20.01.02	0	0	25.000	1.000	454	454	454	0	2.703
Incalzit, iluminat si forta motrica	20.01.03	0	0	300.000	115.000	84.717	84.717	84.717	0	84.717
Apa, canal si salubritate	20.01.04	0	0	45.000	11.000	3.241	3.241	3.241	0	3.241
Carburanti si lubrifianti	20.01.05	0	0	25.000	5.000	0	0	0	0	1.800
Piese de schimb	20.01.06	0	0	30.000	9.000	0	0	0	0	1.188
Posta, telecomunicatii, radio, tv, internet	20.01.08	0	0	20.000	7.000	3.145	3.145	3.145	0	3.145
Materiale si prestari de servicii cu caracter functional	20.01.09	0	0	15.000	0	0	0	0	0	0

Denumirea indicatorilor	Cod indicator	Credite de angajament		Credite bugetare		Angajamente bugetare	Angajamente legale	Plati efectuate	Angajamente legale de platit	Cheltuieli efective
		Anuale aprobate la finele perioadei de raportare	Trimestriale cumulate	Anuale aprobate la finele perioadei de raportare	Trimestriale cumulate					
Alte bunuri si servicii pentru intretinere si functionare	20.01.30	0	0	200.000	45.000	7.665	7.665	7.665	0	8.333
Reparatii curente	20.02	0	0	255.000	97.000	487	487	487	0	632
Medicamente si materiale sanitare	20.04	0	0	15.000	0	0	0	0	0	1.148
Dezinfectanti	20.04.04	0	0	15.000	0	0	0	0	0	1.148
Bunuri de natura obiectelor de inventar	20.05	0	0	20.000	5.000	350	350	350	0	14.930
Alte obiecte de inventar	20.05.30	0	0	20.000	5.000	350	350	350	0	14.930
Deplasari, detasari, transferari	20.06	0	0	3.000	3.000	0	0	0	0	0
Deplasari interne, detasari, transferari	20.06.01	0	0	3.000	3.000	0	0	0	0	0
Carti, publicatii si materiale documentare	20.11	0	0	5.000	2.000	1.292	1.292	1.292	0	1.292
consultanta si expertiza	20.12	0	0	2.000	0	0	0	0	0	0
Pregatire profesionala	20.13	0	0	6.000	0	0	0	0	0	0
Protectia muncii	20.14	0	0	20.000	5.000	476	476	476	0	476
Alte cheltuieli	20.30	0	0	16.000	4.000	400	400	400	0	400
alte cheltuieli cu bunuri si servicii	20.30.30	0	0	16.000	4.000	400	400	400	0	400
TITLUL IX ASISTENTA SOCIALA	57	0	0	27.000	5.000	0	0	0	0	0
Ajutoare sociale	57.02	0	0	27.000	5.000	0	0	0	0	0
Ajutoare sociale in numerar	57.02.01	0	0	27.000	5.000	0	0	0	0	0
TITLUL XI ALTE CHELTUIELI	59	0	0	60.000	20.000	0	0	0	0	0
Burse	59.01	0	0	60.000	20.000	0	0	0	0	0
SECTIUNEA DE DEZVOLTARE		0	0	35.000	0	0	0	0	0	23.838
Total cheltuieli		0	0	35.000	0	0	0	0	0	23.838
CHELTUIELI DE CAPITAL	70	0	0	35.000	0	0	0	0	0	23.838
TITLUL XIII ACTIVE NEFINANCIARE	71	0	0	35.000	0	0	0	0	0	23.838
Active fixe	71.01	0	0	35.000	0	0	0	0	0	23.838
Masini, echipamente si mijloace de transport	71.01.02	0	0	0	0	0	0	0	0	23.838

Denumirea indicatorilor	Cod indicator	Credite de angajament		Credite bugetare		Angajamente bugetare	Angajamente legale	Plati efectuate	Angajamente legale de platit	Cheltuieli efective
		Anuale aprobate la finele perioadei de raportare	Trimestriale cumulate	Anuale aprobate la finele perioadei de raportare	Trimestriale cumulate					
Mobilier, aparatura birotica si alte active corporale	71.01.03	0	0	35.000	0	0	0	0	0	0

PRIMAR
DIMA GHEORGHE



CONTABIL
GHEORGHE MONICA

.....

**CONTUL DE EXECUTIE AL INSTITUTIILOR PUBLICE - CHELTUIELI
66.02 - Sanatate - la data de 31.03.2021**

Denumirea indicatorilor	Cod indicator	Credite de angajament		Credite bugetare		Angajamente bugetare	Angajamente legale	Plati efectuate	Angajamente legale de platit	Cheltuieli efective
		Anuale aprobate la finele perioadei de raportare	Trimestriale cumulate	Anuale aprobate la finele perioadei de raportare	Trimestriale cumulate					
TOTAL SECTIUNILE FUNCTIONARE + DEZVOLTARE		0	0	1.793.000	19.000	51.270	51.270	11.693	39.577	11.865
SECTIUNEA DE FUNCTIONARE		0	0	1.693.000	19.000	51.270	51.270	11.693	39.577	11.865
Total cheltuieli		0	0	1.693.000	19.000	51.270	51.270	11.693	39.577	11.865
CHELTUIELI CURENTE	01	0	0	1.693.000	19.000	51.270	51.270	11.693	39.577	11.865
TITLUL I CHELTUIELI DE PERSONAL	10	0	0	1.651.000	18.000	51.000	51.000	11.423	39.577	11.592
Cheltuieli salariale in bani	10.01	0	0	1.606.000	17.000	49.000	49.000	11.172	37.828	11.337
Salarii de baza	10.01.01	0	0	44.000	16.000	44.000	44.000	10.296	33.704	10.296
Indemnizatii platite unor persoane din afara unitatii	10.01.12	0	0	1.557.000	0	0	0	0	0	0
Indemnizatie de hrana	10.01.17	0	0	5.000	1.000	5.000	5.000	876	4.124	1.041
Contributii	10.03	0	0	45.000	1.000	2.000	2.000	251	1.749	255
Contributia asiguratorie pentru munca	10.03.07	0	0	45.000	1.000	2.000	2.000	251	1.749	255
TITLUL II BUNURI SI SERVICII	20	0	0	40.000	0	0	0	0	0	0
Bunuri si servicii	20.01	0	0	30.000	0	0	0	0	0	0
Alte bunuri si servicii pentru intretinere si functionare	20.01.30	0	0	30.000	0	0	0	0	0	0
Medicamente si materiale sanitare	20.04	0	0	10.000	0	0	0	0	0	0
Materiale sanitare	20.04.02	0	0	10.000	0	0	0	0	0	0
TITLUL XI ALTE CHELTUIELI	59	0	0	2.000	1.000	270	270	270	0	273

Denumirea indicatorilor	Cod indicator	Credite de angajament		Credite bugetare		Angajamente bugetare	Angajamente legale	Plati efectuate	Angajamente legale de platit	Cheltuieli efective
		Anuale aprobate la finele perioadei de raportare	Trimestriale cumulate	Anuale aprobate la finele perioadei de raportare	Trimestriale cumulate					
Sume aferente persoanelor cu handicap neincadrate	59.40	0	0	2.000	1.000	270	270	270	0	273
SECTIUNEA DE DEZVOLTARE		0	0	100.000	0	0	0	0	0	0
Total cheltuieli	70	0	0	100.000	0	0	0	0	0	0
CHELTUIELI DE CAPITAL	71	0	0	100.000	0	0	0	0	0	0
TITLUL XIII ACTIVE NEFINANCIARE	71.01	0	0	100.000	0	0	0	0	0	0
Active fixe	71.01.30	0	0	100.000	0	0	0	0	0	0
Alte active fixe										

PRIMAR
DIMA GHEORGHE



CONTABIL
GHEORGHE MONICA

JUDETUL PRAHOVA
 COMUNA BARCANESTI
 CUI 2845311

**CONTUL DE EXECUTIE AL INSTITUTIILOR PUBLICE - CHELTUIELI
 66.02.08 - Servicii de sanatate publica - la data de 31.03.2021**

Denumirea indicatorilor	Cod indicator	Credite de angajament		Credite bugetare		Angajamente bugetare	Angajamente legale	Plati efectuate	Angajamente legale de platit	Cheltuieli efective
		Anuale aprobate la finele perioadei de raportare	Trimestriale cumulate	Anuale aprobate la finele perioadei de raportare	Trimestriale cumulate					
TOTAL SECTIUNILE FUNCTIONARE + DEZVOLTARE		0	0	53.000	19.000	51.270	51.270	11.693	39.577	11.865
SECTIUNEA DE FUNCTIONARE		0	0	53.000	19.000	51.270	51.270	11.693	39.577	11.865
Total cheltuieli		0	0	53.000	19.000	51.270	51.270	11.693	39.577	11.865
CHELTUIELI CURENTE	01	0	0	51.000	18.000	51.000	51.000	11.423	39.577	11.592
TITLUL I CHELTUIELI DE PERSONAL	10	0	0	49.000	17.000	49.000	49.000	11.172	37.828	11.337
Cheltuieli salariale in bani	10.01	0	0	44.000	16.000	44.000	44.000	10.296	33.704	10.296
Salarii de baza	10.01.01	0	0	5.000	1.000	5.000	5.000	876	4.124	1.041
Indemnizatie de hrana	10.01.17	0	0	2.000	1.000	2.000	2.000	251	1.749	255
Contributii	10.03	0	0	2.000	1.000	2.000	2.000	251	1.749	255
Contributia asiguratorie pentru munca	10.03.07	0	0	2.000	1.000	2.000	2.000	270	0	273
TITLUL XI ALTE CHELTUIELI	59	0	0	2.000	1.000	270	270	270	0	273
Sume aferente persoanelor cu handicap neincadrate	59.40	0	0	2.000	1.000	270	270	270	0	273

PRIMAR
 DIMA GHEORGHE



CONTABIL
 GHEORGHE MONICA

JUDETUL PRAHOVA
COMUNA BARCANESTI
CUI 2845311

**CONTUL DE EXECUTIE AL INSTITUTIILOR PUBLICE - CHELTUIELI
66.02.50 - Alte cheltuieli in domeniul sanatatii - la data de 31.03.2021**

Denumirea indicatorilor	Cod indicator	Credite de angajament		Credite bugetare		Angajamente bugetare	Angajamente legale	Plati efectuate	Angajamente legale de platit	Cheltuieli efective
		Anuale aprobate la finele perioadei de raportare	Trimestriale cumulate	Anuale aprobate la finele perioadei de raportare	Trimestriale cumulate					
TOTAL SECTIUNILE FUNCTIONARE + DEZVOLTARE		0	0	1.740.000	0	0	0	0	0	0
SECTIUNEA DE FUNCTIONARE		0	0	1.640.000	0	0	0	0	0	0
Total cheltuieli		0	0	1.640.000	0	0	0	0	0	0
CHELTUIELI CURENTE	01	0	0	1.640.000	0	0	0	0	0	0
TITLUL I CHELTUIELI DE PERSONAL	10	0	0	1.600.000	0	0	0	0	0	0
Cheltuieli salariale in bani	10.01	0	0	1.557.000	0	0	0	0	0	0
Indemnizatii plătite unor persoane din afara unitatii	10.01.12	0	0	1.557.000	0	0	0	0	0	0
Contributii	10.03	0	0	43.000	0	0	0	0	0	0
Contributia asiguratorie pentru munca	10.03.07	0	0	43.000	0	0	0	0	0	0
TITLUL II BUNURI SI SERVICII	20	0	0	40.000	0	0	0	0	0	0
Bunuri si servicii	20.01	0	0	30.000	0	0	0	0	0	0
Alte bunuri si servicii pentru intretinere si functionare	20.01.30	0	0	30.000	0	0	0	0	0	0
Medicamente si materiale sanitare	20.04	0	0	10.000	0	0	0	0	0	0
Materiale sanitare	20.04.02	0	0	10.000	0	0	0	0	0	0
SECTIUNEA DE DEZVOLTARE		0	0	100.000	0	0	0	0	0	0
Total cheltuieli	70	0	0	100.000	0	0	0	0	0	0
CHELTUIELI DE CAPITAL		0	0	100.000	0	0	0	0	0	0
TITLUL XIII ACTIVE NEFINANCIARE	71	0	0	100.000	0	0	0	0	0	0

Denumirea indicatorilor	Cod indicator	Credite de angajament		Credite bugetare		Angajamente bugetare	Angajamente legale	Plati efectuate	Angajamente legale de platit	Cheltuieli efective
		Anuale aprobate la finele perioadei de raportare	Trimestriale cumulate	Anuale aprobate la finele perioadei de raportare	Trimestriale cumulate					
Active fixe	71.01	0	0	100.000	0	0	0	0	0	0
Alte active fixe	71.01.30	0	0	100.000	0	0	0	0	0	0

PRIMAR
DIMA GHEORGHE
.....

CONTABIL
GHEORGHE MONICA
.....



JUDETUL PRAHOVA
COMUNA BARCANESTI
CUI 2845311

**CONTUL DE EXECUTIE AL INSTITUTIILOR PUBLICE - CHELTUIELI
67.02 - Cultura, recreere si religie - la data de 31.03.2021**

Denumirea indicatorilor	Cod indicator	Credite de angajament		Credite bugetare		Angajamente bugetare	Angajamente legale	Plati efectuate	Angajamente legale de platit	Cheltuieli efective
		Anuale aprobate la finele perioadei de raportare	Trimestriale cumulate	Anuale aprobate la finele perioadei de raportare	Trimestriale cumulate					
TOTAL SECTIUNILE FUNCTIONARE + DEZVOLTARE		0	0	208.000	55.000	7.662	7.662	7.662	0	8.263
SECTIUNEA DE FUNCTIONARE		0	0	208.000	55.000	7.662	7.662	7.662	0	8.263
Total cheltuieli	01	0	0	208.000	55.000	7.662	7.662	7.662	0	8.263
CHELTUIELI CURENTE	20	0	0	64.000	19.000	7.662	7.662	7.662	0	8.263
TITLUL II BUNURI SI SERVICII	20.01	0	0	49.000	19.000	7.662	7.662	7.662	0	7.662
Bunuri si servicii	20.01.01	0	0	4.000	1.000	0	0	0	0	0
Furnituri de birou	20.01.02	0	0	3.000	1.000	0	0	0	0	0
Materiale pentru curatenie	20.01.03	0	0	30.000	14.000	6.353	6.353	6.353	0	6.353
Incalziti, iluminati si forta motrica	20.01.04	0	0	2.000	1.000	0	0	0	0	0
Apa, canal si salubritate	20.01.30	0	0	10.000	2.000	1.309	1.309	1.309	0	1.309
Alte bunuri si servicii pentru intretinere si functionare		0	0	0	0	0	0	0	0	601
Bunuri de natura obiectelor de inventar	20.05.30	0	0	0	0	0	0	0	0	601
Alte obiecte de inventar	20.30	0	0	15.000	0	0	0	0	0	0
Alte cheltuieli	20.30.30	0	0	15.000	0	0	0	0	0	0
alte cheltuieli cu bunuri si servicii	59	0	0	144.000	36.000	0	0	0	0	0
TITLUL XI ALTE CHELTUIELI	59.12	0	0	50.000	0	0	0	0	0	0
Sustinerea cultelor		0	0	0	0	0	0	0	0	0

Denumirea indicatorilor	Cod indicator	Credite de angajament		Credite bugetare		Angajamente bugetare	Angajamente legale	Plati efectuate	Angajamente legale de platit	Cheltuieli efective
		Anuale aprobate la finele perioadei de raportare	Trimestriale cumulate	Anuale aprobate la finele perioadei de raportare	Trimestriale cumulate					
Contributii la salarizarea personalului neclerical	59.15	0	0	94.000	36.000	0	0	0	0	0



PRIMAR
 DIMA GHEORGHE

CONTABIL
 GHEORGHE MONICA

JUDETUL PRAHOVA
COMUNA BARCANESTI
CUI 2845311

**CONTUL DE EXECUTIE AL INSTITUTIILOR PUBLICE - CHELTUIELI
67.02.03.07 - Camine culturale - la data de 31.03.2021**

Denumirea indicatorilor	Cod indicator	Credite de angajament		Credite bugetare		Angajamente bugetare	Angajamente legale	Plati efectuate	Angajamente legale de platit	Cheltuieli efective
		Anuale aprobate la finele perioadei de raportare	Trimestriale cumulate	Anuale aprobate la finele perioadei de raportare	Trimestriale cumulate					
TOTAL SECTIUNILE FUNCTIONARE + DEZVOLTARE		0	0	64.000	19.000	7.662	7.662	7.662	0	8.263
SECTIUNEA DE FUNCTIONARE		0	0	64.000	19.000	7.662	7.662	7.662	0	8.263
Total cheltuieli	01	0	0	64.000	19.000	7.662	7.662	7.662	0	8.263
CHELTUIELI CURENTE	20	0	0	64.000	19.000	7.662	7.662	7.662	0	8.263
TITLUL II BUNURI SI SERVICII	20.01	0	0	49.000	19.000	7.662	7.662	7.662	0	7.662
Bunuri si servicii	20.01.01	0	0	4.000	1.000	0	0	0	0	0
Furnituri de birou	20.01.02	0	0	3.000	1.000	0	0	0	0	0
Materiale pentru curatenie	20.01.03	0	0	30.000	14.000	6.353	6.353	6.353	0	6.353
Incalziti, iluminati si forta motrica	20.01.04	0	0	2.000	1.000	0	0	0	0	0
Apa, canal si salubritate	20.01.30	0	0	10.000	2.000	1.309	1.309	1.309	0	1.309
Alte bunuri si servicii pentru intretinere si functionare										
Bunuri de natura obiectelor de inventar	20.05	0	0	0	0	0	0	0	0	601
Alte obiecte de inventar	20.05.30	0	0	0	0	0	0	0	0	601
Alte cheltuieli	20.30	0	0	15.000	0	0	0	0	0	0
alte cheltuieli cu bunuri si servicii	20.30.30	0	0	15.000	0	0	0	0	0	0



PRIMAR
DIMA GHEORGHE
CONTABIL
GHEORGHE MONICA

JUDETUL PRAHOVA
 COMUNA BARCANESTI
 CUI 2845311

CONTUL DE EXECUTIE AL INSTITUTIILOR PUBLICE - CHELTUIELI
67.02.50 - Alte servicii în domeniile culturii, recreerii si religiei - la data de 31.03.2021

Denumirea indicatorilor	Cod indicator	Credite de angajament		Credite bugetare		Angajamente bugetare	Angajamente legale	Plati efectuate	Angajamente legale de platit	Cheltuieli efective
		Anuale aprobate la finele perioadei de raportare	Trimestriale cumulate	Anuale aprobate la finele perioadei de raportare	Trimestriale cumulate					
TOTAL SECTIUNILE FUNCTIONARE + DEZVOLTARE		0	0	144.000	36.000	0	0	0	0	0
SECTIUNEA DE FUNCTIONARE		0	0	144.000	36.000	0	0	0	0	0
Total cheltuieli	01	0	0	144.000	36.000	0	0	0	0	0
CHELTUIELI CURENTE	59	0	0	144.000	36.000	0	0	0	0	0
TITLUL XI ALTE CHELTUIELI	59.12	0	0	50.000	0	0	0	0	0	0
Sustinerea cultelor	59.15	0	0	94.000	36.000	0	0	0	0	0
Contributii la salarizarea personalului neclerical										

CONTABIL
 GHEORGHE MONICA



PRIMAR
 DIMA GHEORGHE

JUDETUL PRAHOVA
COMUNA BARCANESTI
CUI 2845311

**CONTUL DE EXECUTIE AL INSTITUTIILOR PUBLICE - CHELTUIELI
68.02.05.02 - Asistenta sociala in caz de invaliditate - la data de 31.03.2021**

Denumirea indicatorilor	Cod indicator	Credite de angajament		Credite bugetare		Angajamente bugetare	Angajamente legale	Plati efectuate	Angajamente legale de platit	Cheltuieli efective
		Anuale aprobate la finele perioadei de raportare	Trimestriale cumulate	Anuale aprobate la finele perioadei de raportare	Trimestriale cumulate					
TOTAL SECTIUNILE FUNCTIONARE + DEZVOLTARE		0	0	3.315.000	853.000	1.826.211	1.826.211	578.292	1.247.919	587.870
SECTIUNEA DE FUNCTIONARE		0	0	3.315.000	853.000	1.826.211	1.826.211	578.292	1.247.919	587.870
Total cheltuieli		0	0	3.315.190	853.190	1.826.401	1.826.401	578.482	1.247.919	587.870
CHELTUIELI CURENTE	01	0	0	1.503.000	415.000	1.503.000	1.503.000	255.081	1.247.919	255.994
TITLUL I CHELTUIELI DE PERSONAL	10	0	0	1.470.000	403.000	1.470.000	1.470.000	249.468	1.220.532	250.357
Cheltuieli salariale in bani	10.01	0	0	1.300.000	361.000	1.300.000	1.300.000	220.510	1.079.490	220.677
Salarii de baza	10.01.01	0	0	170.000	42.000	170.000	170.000	28.958	141.042	29.680
Indemnizatie de hrana	10.01.17	0	0	33.000	12.000	33.000	33.000	5.613	27.387	5.637
Contributii	10.03	0	0	33.000	12.000	33.000	33.000	5.613	27.387	5.637
Contributia asiguratorie pentru munca	10.03.07	0	0	10.000	0	0	0	0	0	0
TITLUL II BUNURI SI SERVICII	20	0	0	5.000	0	0	0	0	0	0
Bunuri de natura obiectelor de inventar	20.05	0	0	5.000	0	0	0	0	0	0
Alte obiecte de inventar	20.05.30	0	0	5.000	0	0	0	0	0	0
Protectia muncii	20.14	0	0	5.000	0	0	0	0	0	0
TITLUL IX ASISTENTA SOCIALA	57	0	0	1.756.190	423.190	315.559	315.559	315.559	0	323.953
Ajutoare sociale	57.02	0	0	1.756.190	423.190	315.559	315.559	315.559	0	323.953
Ajutoare sociale in numerar	57.02.01	0	0	1.756.190	423.190	315.559	315.559	315.559	0	7.923
TITLUL XI ALTE CHELTUIELI	59	0	0	46.000	15.000	7.842	7.842	7.842	0	7.923
Sume aferente persoanelor cu handicap neincadrate	59.40	0	0	46.000	15.000	7.842	7.842	7.842	0	7.923

Denumirea indicatorilor	Cod indicator	Credite de angajament		Credite bugetare		Angajamente bugetare	Angajamente legale	Plati efectuate	Angajamente legale de platit	Cheltuieli efective
		Anuale aprobate la finele perioadei de raportare	Trimestriale cumulate	Anuale aprobate la finele perioadei de raportare	Trimestriale cumulate					
PLATI EFECTUATE IN ANII PRECEDENTI SI RECUPERATE IN ANUL CURENT	84	0	0	-190	-190	-190	-190	-190	0	0
TITLUL XIX PATI EFECTUATE IN ANII PRECEDENTI SI RECUPERATE IN ANUL CURENT	85	0	0	-190	-190	-190	-190	-190	0	0
Plati efectuate in anii precedenti si recuperate in anul curent	85.01	0	0	-190	-190	-190	-190	-190	0	0
Plati efectuate in anii precedenti si recuperate in anul curent in sectiunea de functionare a bugetului local	85.01.01	0	0	-190	-190	-190	-190	-190	0	0

CONTABIL
GHEORGHE MONICA

PRIMAR
DIMA GHEORGHE



JUDETUL PRAHOVA
 COMUNA BARCANESTI
 CUI 2845311

**CONTUL DE EXECUTIE AL INSTITUTIILOR PUBLICE - CHELTUIELI
 68.02.50.50 - Alte cheltuieli in domeniul asistentei sociale - la data de 31.03.2021**

Denumirea indicatorilor	Cod indicator	Credite de angajament		Credite bugetare		Angajamente bugetare	Angajamente legale	Plati efectuate	Angajamente legale de platit	Cheltuieli efective
		Anuale aprobate la finele perioadei de raportare	Trimestriale cumulate	Anuale aprobate la finele perioadei de raportare	Trimestriale cumulate					
TOTAL SECTIUNILE FUNCTIONARE + DEZVOLTARE		0	0	26.000	10.000	1.240	1.240	1.240	0	1.414
SECTIUNEA DE FUNCTIONARE		0	0	26.000	10.000	1.240	1.240	1.240	0	1.414
Total cheltuieli		0	0	26.000	10.000	1.240	1.240	1.240	0	1.414
CHELTUIELI CURENTE	01	0	0	26.174	10.174	1.414	1.414	1.414	0	1.414
TITLUL IX ASISTENTA SOCIALA	57	0	0	26.174	10.174	1.414	1.414	1.414	0	1.414
Ajutoare sociale	57.02	0	0	26.174	10.174	1.414	1.414	1.414	0	1.414
Ajutoare sociale in numerar	57.02.01	0	0	-174	-174	-174	-174	-174	0	0
PLATI EFECTUATE IN ANII PRECEDENTI SI RECUPERATE IN ANUL CURENT	84	0	0	-174	-174	-174	-174	-174	0	0
TITLUL XIX PATI EFECTUATE IN ANII PRECEDENTI SI RECUPERATE IN ANUL CURENT	85	0	0	-174	-174	-174	-174	-174	0	0
Plati efectuate in anii precedenti si recuperate in anul curent	85.01	0	0	-174	-174	-174	-174	-174	0	0

Denumirea indicatorilor	Cod indicator	Credite de angajament		Credite bugetare		Angajamente bugetare	Angajamente legale	Plati efectuate	Angajamente legale de platit	Cheltuieli efective
		Anuale aprobate la finele perioadei de raportare	Trimestriale cumulate	Anuale aprobate la finele perioadei de raportare	Trimestriale cumulate					
Plati efectuate in anii precedenti si recuperate in anul curent in sectiunea de functionare a bugetului local	85.01.01	0	0	-174	-174	-174	-174	-174	0	0

PRIMAR
DIMA GHEORGHE



CONTABIL
GHEORGHE MONICA

.....
.....

JUDETUL PRAHOVA
COMUNA BARCANESTI
CUI 2845311

**CONTUL DE EXECUTIE AL INSTITUTIILOR PUBLICE - CHELTUIELI
70.02 - Locuinte, servicii si dezvoltare publica - la data de 31.03.2021**

Denumirea indicatorilor	Cod indicator	Credite de angajament		Credite bugetare		Angajamente bugetare	Angajamente legale	Plati efectuate	Angajamente legale de platit	Cheltuieli efective
		Anuale aprobate la finele perioadei de raportare	Trimestriale cumulate	Anuale aprobate la finele perioadei de raportare	Trimestriale cumulate					
TOTAL SECTIUNILE FUNCTIONARE + DEZVOLTARE		0	0	10.380.000	838.000	67.201	67.201	67.201	0	220.326
SECTIUNEA DE FUNCTIONARE		0	0	403.000	127.000	67.201	67.201	67.201	0	220.326
Total cheltuieli		0	0	403.000	127.000	67.201	67.201	67.201	0	220.326
CHELTUIELI CURENTE	01	0	0	403.000	127.000	67.201	67.201	67.201	0	220.326
TITLUL II BUNURI SI SERVICII	20	0	0	403.000	127.000	67.201	67.201	67.201	0	67.201
Bunuri si servicii	20.01	0	0	403.000	127.000	67.201	67.201	67.201	0	67.201
Incalzit, iluminat si forta motrica	20.01.03	0	0	250.000	90.000	51.054	51.054	51.054	0	51.054
Alte bunuri si servicii pentru intretinere si functionare	20.01.30	0	0	153.000	37.000	16.147	16.147	16.147	0	16.147
Bunuri de natura obiectelor de inventar	20.05	0	0	0	0	0	0	0	0	153.125
Alte obiecte de inventar	20.05.30	0	0	0	0	0	0	0	0	153.125
SECTIUNEA DE DEZVOLTARE		0	0	9.977.000	711.000	0	0	0	0	0
Total cheltuieli		0	0	9.977.000	711.000	0	0	0	0	0
CHELTUIELI CURENTE	01	0	0	579.000	150.000	0	0	0	0	0
TITLUL X Proiecte cu finantare din fonduri externe nerambursabile aferente cadrului financiar 2014-2020	58	0	0	579.000	150.000	0	0	0	0	0
Programe din Fondul European Agricol de Dezvoltare Rurala (FEADR)	58.04	0	0	579.000	150.000	0	0	0	0	0
Finantarea externa nerambursabila*	58.04.02	0	0	414.000	150.000	0	0	0	0	0

Denumirea indicatorilor	Cod indicator	Credite de angajament		Credite bugetare		Angajamente bugetare	Angajamente legale	Plati efectuate	Angajamente legale de platit	Cheltuieli efective
		Anuale aprobate la finele perioadei de raportare	Trimestriale cumulate	Anuale aprobate la finele perioadei de raportare	Trimestriale cumulate					
Cheltuieli neeligibile*)	58.04.03	0	0	165.000	0	0	0	0	0	0
CHELTUIELI DE CAPITAL	70	0	0	9.398.000	561.000	0	0	0	0	0
TITLUL XIII ACTIVE NEFINANCIARE	71	0	0	9.398.000	561.000	0	0	0	0	0
Active fixe	71.01	0	0	9.398.000	561.000	0	0	0	0	0
Constructii	71.01.01	0	0	9.058.000	531.000	0	0	0	0	0
Alte active fixe	71.01.30	0	0	340.000	30.000	0	0	0	0	0

PRIMAR
DIMA GHEORGHE



CONTABIL
GHEORGHE MONICA

.....

JUDETUL PRAHOVA
COMUNA BARCANESTI
CUI 2845311

**CONTUL DE EXECUTIE AL INSTITUTIILOR PUBLICE - CHELTUIELI
70.02.05.01 - Alimentare cu apa - la data de 31.03.2021**

Denumirea indicatorilor	Cod indicator	Credite de angajament		Credite bugetare		Angajamente bugetare	Angajamente legale	Plati efectuate	Angajamente legale de platit	Cheltuieli efective
		Anuale aprobate la finele perioadei de raportare	Trimestriale cumulate	Anuale aprobate la finele perioadei de raportare	Trimestriale cumulate					
TOTAL SECTIUNILE FUNCTIONARE + DEZVOLTARE		0	0	7.369.000	87.000	0	0	0	0	0
SECTIUNEA DE DEZVOLTARE		0	0	7.369.000	87.000	0	0	0	0	0
Total cheltuieli	70	0	0	7.369.000	87.000	0	0	0	0	0
CHELTUIELI DE CAPITAL	71	0	0	7.369.000	87.000	0	0	0	0	0
TITLUL XIII ACTIVE NEFINANCIARE	71.01	0	0	7.369.000	87.000	0	0	0	0	0
Active fixe	71.01.01	0	0	7.369.000	87.000	0	0	0	0	0
Constructii										

PRIMAR
DIMA GHEORGHE



CONTABIL
GHEORGHE MONICA

JUDETUL PRAHOVA
COMUNA BARCANESTI
CUI 2845311

CONTUL DE EXECUTIE AL INSTITUTIILOR PUBLICE - CHELTUIELI
70.02.06 - Iluminat public si electrificari rurale - la data de 31.03.2021

Denumirea indicatorilor	Cod indicator	Credite de angajament		Credite bugetare		Angajamente bugetare	Angajamente legale	Plati efectuate	Angajamente legale de platit	Cheltuieli efective
		Anuale aprobate la finele perioadei de raportare	Trimestriale cumulate	Anuale aprobate la finele perioadei de raportare	Trimestriale cumulate					
TOTAL SECTIUNILE FUNCTIONARE + DEZVOLTARE		0	0	982.000	277.000	67.201	67.201	67.201	0	220.326
SECTIUNEA DE FUNCTIONARE		0	0	403.000	127.000	67.201	67.201	67.201	0	220.326
Total cheltuieli		0	0	403.000	127.000	67.201	67.201	67.201	0	220.326
CHELTUIELI CURENTE	01	0	0	403.000	127.000	67.201	67.201	67.201	0	220.326
TITLUL II BUNURI SI SERVICII	20	0	0	403.000	127.000	67.201	67.201	67.201	0	67.201
Bunuri si servicii	20.01	0	0	403.000	127.000	67.201	67.201	67.201	0	67.201
Incalzit, iluminat si forta motrica	20.01.03	0	0	250.000	90.000	51.054	51.054	51.054	0	51.054
Alte bunuri si servicii pentru intretinere si functionare	20.01.30	0	0	153.000	37.000	16.147	16.147	16.147	0	16.147
Bunuri de natura obiectelor de inventar	20.05	0	0	0	0	0	0	0	0	153.125
Alte obiecte de inventar	20.05.30	0	0	0	0	0	0	0	0	153.125
SECTIUNEA DE DEZVOLTARE		0	0	579.000	150.000	0	0	0	0	0
Total cheltuieli		0	0	579.000	150.000	0	0	0	0	0
CHELTUIELI CURENTE	01	0	0	579.000	150.000	0	0	0	0	0
TITLUL X Proiecte cu finantare din fonduri externe nerambursabile aferente cadrului financiar 2014-2020	58									
Programe din Fondul European Agricol de Dezvoltare Rurala (FEADR)	58.04	0	0	579.000	150.000	0	0	0	0	0
Finantarea externa nerambursabila*	58.04.02	0	0	414.000	150.000	0	0	0	0	0

Denumirea indicatorilor	Cod indicator	Credite de angajament		Credite bugetare		Angajamente bugetare	Angajamente legale	Plati efectuate	Angajamente legale de platit	Cheltuieli efective
		Anuale aprobate la finele perioadei de raportare	Trimestriale cumulate	Anuale aprobate la finele perioadei de raportare	Trimestriale cumulate					
Cheltuieli neeligibile*)	58.04.03	0	0	165.000	0	0	0	0	0	0

PRIMAR
DIMA GHEORGHE



CONTABIL
GHEORGHE MONICA

JUDETUL PRAHOVA
 COMUNA BARCANESTI
 CUI 2845311

CONTUL DE EXECUTIE AL INSTITUTIILOR PUBLICE - CHELTUIELI
70.02.07 - Alimentare cu gaze naturale in localitati - la data de 31.03.2021

Denumirea indicatorilor	Cod indicator	Credite de angajament		Credite bugetare		Angajamente bugetare	Angajamente legale	Plati efectuate	Angajamente legale de platit	Cheltuieli efective
		Anuale aprobate la finele perioadei de raportare	Trimestriale cumulate	Anuale aprobate la finele perioadei de raportare	Trimestriale cumulate					
TOTAL SECTIUNILE FUNCTIONARE + DEZVOLTARE		0	0	1.844.000	444.000	0	0	0	0	0
SECTIUNEA DE DEZVOLTARE		0	0	1.844.000	444.000	0	0	0	0	0
Total cheltuieli		0	0	1.844.000	444.000	0	0	0	0	0
CHELTUIELI DE CAPITAL	70	0	0	1.844.000	444.000	0	0	0	0	0
TITLUL XIII ACTIVE NEFINANCIARE	71	0	0	1.844.000	444.000	0	0	0	0	0
Active fixe	71.01	0	0	1.844.000	444.000	0	0	0	0	0
Constructii	71.01.01	0	0	1.689.000	444.000	0	0	0	0	0
Alte active fixe	71.01.30	0	0	155.000	0	0	0	0	0	0



PRIMAR
 DIMA GHEORGHE

CONTABIL
 GHEORGHE MONICA

JUDETUL PRAHOVA
COMUNA BARCANESTI
CUI 2845311

CONTUL DE EXECUTIE AL INSTITUTIILOR PUBLICE - CHELTUIELI

70.02.50 - Alte servicii in domeniul locuintei, serviciilor si dezvoltarii comunale - la data de 31.03.2021

Denumirea indicatorilor	Cod indicator	Credite de angajament		Credite bugetare		Angajamente bugetare	Angajamente legale	Plati efectuate	Angajamente legale de platit	Cheltuieli efective
		Anuale aprobate la finele perioadei de raportare	Trimestriale cumulate	Anuale aprobate la finele perioadei de raportare	Trimestriale cumulate					
TOTAL SECTIUNILE FUNCTIONARE + DEZVOLTARE		0	0	185.000	30.000	0	0	0	0	0
SECTIUNEA DE DEZVOLTARE		0	0	185.000	30.000	0	0	0	0	0
Total cheltuieli	70	0	0	185.000	30.000	0	0	0	0	0
CHELTUIELI DE CAPITAL	71	0	0	185.000	30.000	0	0	0	0	0
TITLUL XIII ACTIVE NEFINANCIARE	71.01	0	0	185.000	30.000	0	0	0	0	0
Active fixe	71.01.30	0	0	185.000	30.000	0	0	0	0	0



PRIMAR
DIMA GHEORGHE

CONTABIL
GHEORGHE MONICA

JUDETUL PRAHOVA
COMUNA BARCANESTI
CUI 2845311

**CONTUL DE EXECUTIE AL INSTITUTIILOR PUBLICE - CHELTUIELI
74.02 - Protectia mediului - la data de 31.03.2021**

Denumirea indicatorilor	Cod indicator	Credite de angajament		Credite bugetare		Angajamente bugetare	Angajamente legale	Plati efectuate	Angajamente legale de platit	Cheltuieli efective
		Anuale aprobate la finele perioadei de raportare	Trimestriale cumulate	Anuale aprobate la finele perioadei de raportare	Trimestriale cumulate					
TOTAL SECTIUNILE FUNCTIONARE + DEZVOLTARE		0	0	292.000	20.000	0	0	0	0	0
SECTIUNEA DE FUNCTIONARE		0	0	20.000	20.000	0	0	0	0	0
Total cheltuieli		0	0	20.000	20.000	0	0	0	0	0
CHELTUIELI CURENTE	01	0	0	20.000	20.000	0	0	0	0	0
TITLUL II BUNURI SI SERVICII	20	0	0	20.000	20.000	0	0	0	0	0
Bunuri si servicii	20.01	0	0	20.000	20.000	0	0	0	0	0
Alte bunuri si servicii pentru intretinere si functionare	20.01.30	0	0	20.000	20.000	0	0	0	0	0
SECTIUNEA DE DEZVOLTARE		0	0	272.000	0	0	0	0	0	0
Total cheltuieli		0	0	272.000	0	0	0	0	0	0
CHELTUIELI DE CAPITAL	70	0	0	272.000	0	0	0	0	0	0
TITLUL XIII ACTIVE NEFINANCIARE	71	0	0	272.000	0	0	0	0	0	0
Active fixe	71.01	0	0	272.000	0	0	0	0	0	0
Constructii	71.01.01	0	0	112.000	0	0	0	0	0	0
Alte active fixe	71.01.30	0	0	160.000	0	0	0	0	0	0

CONTABIL
GHEORGHE MONICA

PRIMAR
DIMA GHEORGHE



JUDETUL PRAHOVA
COMUNA BARCANESTI
CUI 2845311

CONTUL DE EXECUTIE AL INSTITUTIILOR PUBLICE - CHELTUIELI
74.02.06 - Canalizarea si tratarea apelor reziduale - la data de 31.03.2021

Denumirea indicatorilor	Cod indicator	Credite de angajament		Credite bugetare		Angajamente bugetare	Angajamente legale	Plati efectuate	Angajamente legale de platit	Cheltuieli efective
		Anuale aprobate la finele perioadei de raportare	Trimestriale cumulate	Anuale aprobate la finele perioadei de raportare	Trimestriale cumulate					
TOTAL SECTIUNILE FUNCTIONARE + DEZVOLTARE		0	0	292.000	20.000	0	0	0	0	0
SECTIUNEA DE FUNCTIONARE		0	0	20.000	20.000	0	0	0	0	0
Total cheltuieli		0	0	20.000	20.000	0	0	0	0	0
CHELTUIELI CURENTE	01	0	0	20.000	20.000	0	0	0	0	0
TITLUL II BUNURI SI SERVICII	20	0	0	20.000	20.000	0	0	0	0	0
Bunuri si servicii	20.01	0	0	20.000	20.000	0	0	0	0	0
Alte bunuri si servicii pentru intretinere si functionare	20.01.30	0	0	20.000	20.000	0	0	0	0	0
SECTIUNEA DE DEZVOLTARE		0	0	272.000	0	0	0	0	0	0
Total cheltuieli		0	0	272.000	0	0	0	0	0	0
CHELTUIELI DE CAPITAL	70	0	0	272.000	0	0	0	0	0	0
TITLUL XIII ACTIVE NEFINANCIARE	71	0	0	272.000	0	0	0	0	0	0
Active fixe	71.01	0	0	272.000	0	0	0	0	0	0
Constructii	71.01.01	0	0	112.000	0	0	0	0	0	0
Alte active fixe	71.01.30	0	0	160.000	0	0	0	0	0	0



PRIMAR
DIMA GHEORGHE

CONTABIL
GHEORGHE MONICA

JUDETUL PRAHOVA
COMUNA BARCANESTI
CUI 2845311

**CONTUL DE EXECUTIE AL INSTITUTIILOR PUBLICE - CHELTUIELI
84.02 - Transporturi - la data de 31.03.2021**

Denumirea indicatorilor	Cod indicator	Credite de angajament		Credite bugetare		Angajamente bugetare	Angajamente legale	Plati efectuate	Angajamente legale de platit	Cheltuieli efective
		Anuale aprobate la finele perioadei de raportare	Trimestriale cumulate	Anuale aprobate la finele perioadei de raportare	Trimestriale cumulate					
TOTAL SECTIUNILE FUNCTIONARE + DEZVOLTARE		0	0	2.696.000	60.000	47.041	47.041	47.041	0	37.878
SECTIUNEA DE FUNCTIONARE		0	0	207.000	50.000	37.878	37.878	37.878	0	37.878
Total cheltuieli		0	0	207.000	50.000	37.878	37.878	37.878	0	37.878
CHELTUIELI CURENTE	01	0	0	207.000	50.000	37.878	37.878	37.878	0	37.878
TITLUL II BUNURI SI SERVICII	20	0	0	207.000	50.000	37.878	37.878	37.878	0	37.878
Bunuri si servicii	20.01	0	0	80.000	50.000	37.878	37.878	37.878	0	37.878
Alte bunuri si servicii pentru intretinere si functionare	20.01.30	0	0	80.000	50.000	37.878	37.878	37.878	0	37.878
Reparatii curente	20.02	0	0	127.000	0	0	0	0	0	0
SECTIUNEA DE DEZVOLTARE		0	0	2.489.000	10.000	9.163	9.163	9.163	0	0
Total cheltuieli		0	0	2.489.000	10.000	9.163	9.163	9.163	0	0
CHELTUIELI DE CAPITAL	70	0	0	2.489.000	10.000	9.163	9.163	9.163	0	0
TITLUL XIII ACTIVE NEFINANCIARE	71	0	0	2.489.000	10.000	9.163	9.163	9.163	0	0
Active fixe	71.01	0	0	2.489.000	10.000	9.163	9.163	9.163	0	0
Constructii	71.01.01	0	0	2.279.000	0	0	0	0	0	0
Alte active fixe	71.01.30	0	0	210.000	10.000	9.163	9.163	9.163	0	0



PRIMAR
DIMA GHEORGHE

CONTABIL
GHEORGHE MONICA

JUDETUL PRAHOVA
COMUNA BARCANESTI
CUI 2845311

**CONTUL DE EXECUTIE AL INSTITUTIILOR PUBLICE - CHELTUIELI
84.02.03.01 - Drumuri si poduri - la data de 31.03.2021**

Denumirea indicatorilor	Cod indicator	Credite de angajament		Credite bugetare		Angajamente bugetare	Angajamente legale	Plati efectuate	Angajamente legale de platit	Cheltuieli efective
		Anuale aprobate la finele perioadei de raportare	Trimestriale cumulate	Anuale aprobate la finele perioadei de raportare	Trimestriale cumulate					
TOTAL SECTIUNILE FUNCTIONARE + DEZVOLTARE		0	0	2.696.000	60.000	47.041	47.041	47.041	0	37.878
SECTIUNEA DE FUNCTIONARE		0	0	207.000	50.000	37.878	37.878	37.878	0	37.878
Total cheltuieli		0	0	207.000	50.000	37.878	37.878	37.878	0	37.878
CHELTUIELI CURENTE	01	0	0	207.000	50.000	37.878	37.878	37.878	0	37.878
TITLUL II BUNURI SI SERVICII	20	0	0	207.000	50.000	37.878	37.878	37.878	0	37.878
Bunuri si servicii	20.01	0	0	80.000	50.000	37.878	37.878	37.878	0	37.878
Alte bunuri si servicii pentru intretinere si functionare	20.01.30	0	0	80.000	50.000	37.878	37.878	37.878	0	37.878
Reparatii curente	20.02	0	0	127.000	0	0	0	0	0	0
SECTIUNEA DE DEZVOLTARE		0	0	2.489.000	10.000	9.163	9.163	9.163	0	0
Total cheltuieli		0	0	2.489.000	10.000	9.163	9.163	9.163	0	0
CHELTUIELI DE CAPITAL	70	0	0	2.489.000	10.000	9.163	9.163	9.163	0	0
TITLUL XIII ACTIVE NEFINANCIARE	71	0	0	2.489.000	10.000	9.163	9.163	9.163	0	0
Active fixe	71.01	0	0	2.489.000	10.000	9.163	9.163	9.163	0	0
Constructii	71.01.01	0	0	2.279.000	0	0	0	0	0	0
Alte active fixe	71.01.30	0	0	210.000	10.000	9.163	9.163	9.163	0	0



PRIMAR
DIMA GHEORGHE

CONTABIL
GHEORGHE MONICA

JUDETUL PRAHOVA
COMUNA BARCANESTI
CUI 2845311

**CONTUL DE EXECUTIE AL INSTITUTIILOR PUBLICE - CHELTUIELI
65.10 - Invatamant - la data de 31.03.2021**

Denumirea indicatorilor	Cod indicator	Credite de angajament		Credite bugetare		Angajamente bugetare	Angajamente legale	Plati efectuate	Angajamente legale de platit	Cheltuieli efective
		Anuale aprobate la finele perioadei de raportare	Trimestriale cumulate	Anuale aprobate la finele perioadei de raportare	Trimestriale cumulate					
TOTAL SECTIUNILE FUNCTIONARE + DEZVOLTARE		0	0	500.000	121.000	2.793	2.793	2.793	0	4.749
SECTIUNEA DE FUNCTIONARE		0	0	500.000	121.000	2.793	2.793	2.793	0	4.749
Total cheltuieli	01	0	0	500.000	121.000	2.793	2.793	2.793	0	4.749
CHELTUIELI CURENTE	20	0	0	500.000	121.000	2.793	2.793	2.793	0	4.749
TITLUL II BUNURI SI SERVICII	20.01	0	0	202.000	58.000	2.793	2.793	2.793	0	4.688
Bunuri si servicii	20.01.01	0	0	8.000	2.000	0	0	0	0	0
Furnituri de birou	20.01.02	0	0	20.000	3.000	0	0	0	0	0
Materiala pentru curatenie	20.01.03	0	0	40.000	9.000	0	0	0	0	0
Incalzit, iluminat si forta motrica	20.01.04	0	0	10.000	5.000	0	0	0	0	2.227
Apa, canal si salubritate	20.01.05	0	0	10.000	5.000	0	0	0	0	1.099
Carburanti si lubrifianti	20.01.06	0	0	30.000	10.000	1.397	1.397	1.397	0	0
Piese de schimb	20.01.07	0	0	8.000	2.000	0	0	0	0	0
Transport	20.01.08	0	0	6.000	0	0	0	0	0	0
Posta, telecomunicatii, radio, tv, internet	20.01.09	0	0	10.000	5.000	0	0	0	0	0
Materiala si prestari de servicii cu caracter functional	20.01.30	0	0	60.000	17.000	1.396	1.396	1.396	0	1.362
Alte bunuri si servicii pentru intretinere si functionare	20.02	0	0	79.000	9.000	0	0	0	0	0
Reparatii curente	20.03	0	0	15.000	5.000	0	0	0	0	0
Hrana										

Denumirea indicatorilor	Cod indicator	Credite de angajament		Credite bugetare		Angajamente bugetare	Angajamente legale	Plati efectuate	Angajamente legale de platit	Cheltuieli efective
		Anuale aprobate la finele perioadei de raportare	Trimestriale cumulate	Anuale aprobate la finele perioadei de raportare	Trimestriale cumulate					
		0	0	0	0					
Hrana pentru oameni	20.03.01	0	0	15.000	5.000	0	0	0	0	0
Medicamente si materiale sanitare	20.04	0	0	20.000	9.000	0	0	0	0	61
Medicamente	20.04.01	0	0	2.000	0	0	0	0	0	0
Materiale sanitare	20.04.02	0	0	8.000	3.000	0	0	0	0	61
Dezinfectanti	20.04.04	0	0	10.000	6.000	0	0	0	0	0
Bunuri de natura obiectelor de inventar	20.05	0	0	125.000	31.000	0	0	0	0	0
Alte obiecte de inventar	20.05.30	0	0	125.000	31.000	0	0	0	0	0
Deplasari, detasari, transferari	20.06	0	0	6.000	0	0	0	0	0	0
Deplasari interne, detasari, transferari	20.06.01	0	0	6.000	0	0	0	0	0	0
Carti, publicatii si materiale documentare	20.11	0	0	5.000	1.000	0	0	0	0	0
consultanta si expertiza	20.12	0	0	6.000	0	0	0	0	0	0
Pregatire profesionala	20.13	0	0	12.000	2.000	0	0	0	0	0
Protectia muncii	20.14	0	0	10.000	6.000	0	0	0	0	0
Alte cheltuieli	20.30	0	0	20.000	0	0	0	0	0	0
alte cheltuieli cu bunuri si servicii	20.30.30	0	0	20.000	0	0	0	0	0	0



PRIMAR
DIMA GHEORGHE

CONTABIL
GHEORGHE MONICA

JUDETUL PRAHOVA
 COMUNA BARCANESTI
 CUI 2845311

**CONTUL DE EXECUTIE AL INSTITUTIILOR PUBLICE - CHELTUIELI
 65.10.04.03 - Invatamant profesional - la data de 31.03.2021**

Denumirea indicatorilor	Cod indicator	Credite de angajament		Credite bugetare		Angajamente bugetare	Angajamente legale	Plati efectuate	Angajamente legale de platit	Cheltuieli efective
		Anuale aprobate la finele perioadei de raportare	Trimestriale cumulate	Anuale aprobate la finele perioadei de raportare	Trimestriale cumulate					
TOTAL SECTIUNILE FUNCTIONARE + DEZVOLTARE		0	0	485.000	116.000	2.793	2.793	2.793	0	4.749
SECTIUNEA DE FUNCTIONARE		0	0	485.000	116.000	2.793	2.793	2.793	0	4.749
Total cheltuieli	01	0	0	485.000	116.000	2.793	2.793	2.793	0	4.749
CHELTUIELI CURENTE	20	0	0	485.000	116.000	2.793	2.793	2.793	0	4.688
TITLUL II BUNURI SI SERVICII	20.01	0	0	202.000	58.000	2.793	2.793	2.793	0	0
Bunuri si servicii	20.01.01	0	0	8.000	2.000	0	0	0	0	0
Furnituri de birou	20.01.02	0	0	20.000	3.000	0	0	0	0	0
Materiale pentru curatenie	20.01.03	0	0	40.000	9.000	0	0	0	0	0
Incalzit, iluminat si forta motrica	20.01.04	0	0	10.000	5.000	0	0	0	0	2.227
Apa, canal si salubritate	20.01.05	0	0	10.000	5.000	0	0	0	0	1.099
Carburanti si lubrifianti	20.01.06	0	0	30.000	10.000	1.397	1.397	1.397	0	0
Piese de schimb	20.01.07	0	0	8.000	2.000	0	0	0	0	0
Transport	20.01.08	0	0	6.000	0	0	0	0	0	0
Posta, telecomunicatii, radio, tv, internet	20.01.09	0	0	10.000	5.000	0	0	0	0	0
Materiale si prestari de servicii cu caracter functional	20.01.30	0	0	60.000	17.000	1.396	1.396	1.396	0	1.362
Alte bunuri si servicii pentru intretinere si functionare	20.02	0	0	79.000	9.000	0	0	0	0	0
Reparatii curente	20.04	0	0	20.000	9.000	0	0	0	0	61
Medicamente si materiale sanitare		0	0	0	0	0	0	0	0	0

Denumirea indicatorilor	Cod indicator	Credite de angajament		Credite bugetare		Angajamente legale	Plati efectuate	Angajamente legale de platit	Cheltuieli efective
		Credite de angajament		Credite bugetare					
		Anuale aprobate la finele perioadei de raportare	Trimestriale cumulate	Anuale aprobate la finele perioadei de raportare	Trimestriale cumulate				
Medicamente	20.04.01	0	0	2.000	0	0	0	0	0
Materiale sanitare	20.04.02	0	0	8.000	3.000	0	0	0	0
Dezinfectanti	20.04.04	0	0	10.000	6.000	0	0	0	61
Bunuri de natura obiectelor de inventar	20.05	0	0	125.000	31.000	0	0	0	0
Alte obiecte de inventar	20.05.30	0	0	125.000	31.000	0	0	0	0
Deplasari, detasari, transferari	20.06	0	0	6.000	0	0	0	0	0
Deplasari interne, detasari, transferari	20.06.01	0	0	6.000	0	0	0	0	0
Carti, publicatii si materiale documentare	20.11	0	0	5.000	1.000	0	0	0	0
consultanta si expertiza	20.12	0	0	6.000	0	0	0	0	0
Pregatire profesionala	20.13	0	0	12.000	2.000	0	0	0	0
Protectia muncii	20.14	0	0	10.000	6.000	0	0	0	0
Alte cheltuieli	20.30	0	0	20.000	0	0	0	0	0
alte cheltuieli cu bunuri si servicii	20.30.30	0	0	20.000	0	0	0	0	0



PRIMAR
DIMA GHEORGHE

CONTABIL
GHEORGHE MONICA

JUDETUL PRAHOVA
 COMUNA BARCANESTI
 CUI 2845311

CONTUL DE EXECUTIE AL INSTITUTIILOR PUBLICE - CHELTUIELI
65.10.11.03 - Internate si cantine pentru elevi - la data de 31.03.2021

Denumirea indicatorilor	Cod indicator	Credite de angajament		Credite bugetare		Angajamente bugetare	Angajamente legale	Plati efectuate	Angajamente legale de platit	Cheltuieli efective
		Anuale aprobate la finele perioadei de raportare	Trimestriale cumulate	Anuale aprobate la finele perioadei de raportare	Trimestriale cumulate					
TOTAL SECTIUNILE FUNCTIONARE + DEZVOLTARE		0	0	15.000	5.000	0	0	0	0	0
SECTIUNEA DE FUNCTIONARE		0	0	15.000	5.000	0	0	0	0	0
Total cheltuieli	01	0	0	15.000	5.000	0	0	0	0	0
CHELTUIELI CURENTE	20	0	0	15.000	5.000	0	0	0	0	0
TITLUL II BUNURI SI SERVICII	20.03	0	0	15.000	5.000	0	0	0	0	0
Hrana	20.03.01	0	0	15.000	5.000	0	0	0	0	0



PRIMAR
 DIMA GHEORGHE

CONTABIL
 GHEORGHE MONICA

JUDETUL PRAHOVA
COMUNA BARCANESTI
CUI 2845311

BALANTA SINTETICA

Simbol	Denumire	Sold initial		Rulaje precedente		Rulaje luna		Total rulaje		Total sume		Sold final	
		Debitor	Creditor	Debitor	Creditor	Debitor	Creditor	Debitor	Creditor	Debitor	Creditor	Debitor	Creditor
103.00.00	Fondul bunurilor care alcatuiesc domeniul public al unitatilor administrativ - teritoriale	0	49.160.830	0	0	0	0	0	0	0	49.160.830	0	49.160.830
104.01.01	Fondul bunurilor care alcatuiesc domeniul privat al unitatilor administrativ - teritoriale	0	3.670.640	0	0	0	0	0	0	0	3.670.640	0	3.670.640
105.02.00	Rezerve din reevaluarea constructiilor	0	3.055.757	0	0	0	0	0	0	0	3.055.757	0	3.055.757
105.03.00	Rezerve din reevaluarea instalatiilor tehnice, mijloacelor de transport, animalelor si plantatiilor	0	83.134	0	0	0	0	0	0	0	83.134	0	83.134
105.04.00	Rezerve din reevaluarea mobilierului, aparaturii birotice, echipamentelor de protectie a valorilor umane si materiale si a altor active fixe corporale	0	130.375	0	0	0	0	0	0	0	130.375	0	130.375
105.05.00	Rezerve din reevaluarea altor active ale statului	0	742	0	0	0	0	0	0	0	742	0	742
117.00.00	Rezultatul reportat	0	16.480.802	2.170.980	7.269.073	0	115	2.170.980	7.269.188	2.170.980	23.749.990	0	21.579.010
121.00.00	Rezultatul patrimonial	0	5.097.996	9.415.641	4.317.646	0	799.155	9.415.641	5.116.801	9.415.641	10.214.797	0	799.156
208.02.00	Alte active fixe necorporale	205.791	0	0	1	0	0	0	0	205.791	1	205.790	0
211.01.00	Terenuri	9.156.810	0	1	0	0	0	1	0	9.156.811	0	9.156.811	0
212.01.01	Constructii - drumuri publice	8.842.211	0	0	0	0	0	0	0	8.842.211	0	8.842.211	0
212.01.02	Constructii - drumuri industriale ti agricole	185.214	0	0	0	0	0	0	0	185.214	0	185.214	0
212.09.01	Constructii - alte active fixe incadrate in grupa constructii	36.920.113	0	0	1	0	0	0	0	36.920.113	1	36.920.112	0
213.01.00	Echipamente tehnologice (masini, utilaje si instalatii de lucru)	531.144	0	0	1	0	0	0	0	531.144	1	531.143	0
213.02.00	Aparate si instalatii de masurare, control si reglare	2.288.769	0	0	0	0	0	0	0	2.288.769	0	2.288.769	0
213.03.00	Mijloace de transport	186.566	0	0	0	0	0	0	0	186.566	0	186.566	0

Simbol	Denumire	Sold initial		Rulajele precedente		Rulajele luna		Total rulajele		Total sume		Sold final	
		Debitor	Creditor	Debitor	Creditor	Debitor	Creditor	Debitor	Creditor	Debitor	Creditor	Debitor	Creditor
214.00.00	Mobilier, aparatura birou, echipamente de protectie a valorilor umane si materiale si alte active fixe corporale	449.752	0	0	1	0	0	0	1	449.752	1	449.751	0
231.00.00	Activ fixe corporale in curs de executie	3.978.813	0	0	0	9.163	0	9.163	0	3.987.976	0	3.987.976	0
280.08.09	Amortizarea altor active fixe necorporale	0	199.928	0	0	0	751	0	751	0	200.679	0	200.679
281.02.08	Amortizarea constructiilor - alte active fixe incadrate in grupa constructii	0	909.608	0	0	0	0	0	0	0	909.608	0	909.608
281.03.01	Amortizarea echipamentelor tehnologice (masini, utilaje si instalatii de lucru)	0	458.586	0	902	0	451	0	1.353	0	459.939	0	459.939
281.03.02	Amortizarea aparatelor si instalatiilor de masurare, control si reglare	0	2.177.609	0	16.011	0	7.827	0	23.838	0	2.201.447	0	2.201.447
281.03.03	Amortizarea mijloacelor de transport	0	186.566	0	0	0	0	0	0	0	186.566	0	186.566
281.04.00	Amortizarea mobilierului, aparaturii birotice, echipamentelor de protectie a valorilor umane si materiale si a altor active fixe corporale	0	331.869	0	853	0	427	0	1.280	0	333.149	0	333.149
302.01.00	Materiale auxiliare	37.670	0	3.582	6.213	0	1.153	3.582	7.366	41.252	7.366	33.886	0
302.02.00	Combustibili	15.868	0	50	1.977	0	300	50	2.277	15.918	2.277	13.641	0
302.04.00	Piese de schimb	2.537	0	3.404	4.592	154	0	3.558	4.592	6.095	4.592	1.503	0
302.08.00	Alte materiale consumabile	124.457	0	2.020	941	400	0	2.420	941	126.877	941	125.936	0
303.01.00	Materiale de natura obiectelor de inventar in magazine	52.176	0	0	0	0	0	0	0	52.176	0	52.176	0
303.02.00	Materiale de natura obiectelor de inventar in folosinta	3.211.547	0	349	167.284	0	14.580	349	181.864	3.211.896	181.864	3.030.032	0
345.00.00	Produce finite	443	0	0	443	0	0	0	443	443	443	0	0
401.01.00	Furnizori sub 1 an	0	0	328.507	328.507	133.209	133.209	461.716	461.716	461.716	461.716	0	0
404.01.00	Furnizori de active fixe sub 1 an	0	0	0	0	9.163	9.163	9.163	9.163	9.163	9.163	0	0
411.01.01	Cilienti cu termen sub 1 an	30.817	0	47.311	43.109	3.043	0	50.354	43.109	81.171	43.109	38.062	0
421.00.00	Personal - salarii datorate	0	214.410	1.136.708	1.142.342	0	1.942	1.136.708	1.144.284	1.136.708	1.358.694	0	221.986
427.01.00	Retineri din salarii datorate tertilor	0	3.387	8.791	8.791	1.310	1.939	10.101	10.730	10.101	14.117	0	4.016
427.01.0002	C.A.R.	0	1.060	2.170	2.170	1.110	1.110	3.230	3.280	3.230	4.340	0	1.110
427.01.0003	Rate, popririi	0	200	400	400	200	200	600	600	600	800	0	200

Simbol	Denumire	Sold initial		Rulaje precedente		Rulaje luna		Total rulaje		Total sume		Sold final	
		Debitor	Creditor	Debitor	Creditor	Debitor	Creditor	Debitor	Creditor	Debitor	Creditor	Debitor	Creditor
427.01.0004	Carduri	0	2.127	6.271	6.221	0	629	6.271	6.850	6.271	8.977	0	2.706
428.01.01	Alte datorii in legatura cu personalul sub 1 an	0	78.271	30.350	27.840	0	960	30.350	28.800	30.350	107.071	0	76.721
431.02.00	Contributiile asiguratorilor pentru asigurari sociale	0	92.337	282.784	285.335	0	800	282.784	286.135	282.784	378.472	0	95.688
431.04.00	Contributiile asiguratorilor pentru asigurari sociale de sanatate	0	36.450	111.496	112.665	475	0	111.971	112.665	111.971	149.115	0	37.144
431.05.00	Contributiile angajatorilor pentru accidente de munca si boli profesionale	0	6.423	19.719	20.104	69	0	19.788	20.104	19.788	26.527	0	6.739
431.06.00	Contributia asiguratorie pentru munca	0	8.228	25.305	25.616	18	0	25.323	25.616	25.323	33.844	0	8.521
431.07.00	Contributiile angajatorilor pentru concedii si indemnizatii	0	0	1.997	1.997	4.020	4.020	6.017	6.017	6.017	6.017	0	0
438.00.00	Alte datorii sociale	0	101.100	316.280	325.367	693	0	316.973	325.367	316.973	426.467	0	109.494
444.00.00	Impozit pe venitul din salarii si din alte drepturi	0	22.932	70.410	71.079	0	304	70.410	71.383	70.410	94.315	0	23.905
448.01.00	Alte datorii fata de buget	0	0	0	0	0	47.248	0	47.248	0	47.248	0	47.248
461.01.04	Debitori sub 1 an - instituti de credit, din tranzactii cu carduri bancare	40.957	0	1.997	0	4.020	0	6.017	0	46.974	0	46.974	0
461.02.09	Debitori peste 1 an - alte creante necurente	147.059	0	0	0	0	0	0	0	147.059	0	147.059	0
462.01.01	Creditori sub 1 an - datorii comerciale	0	24.895	0	-1	0	0	0	-1	0	24.894	0	24.894
462.02.01	Creditori peste 1 an - datorii comerciale	0	1.000	0	0	0	0	0	0	0	1.000	0	1.000
464.00.00	Creante ale bugetului local	5.434.231	0	683.587	1.252.311	0	454.226	683.587	1.706.537	6.117.818	1.706.537	4.411.281	4.581
467.02.00	Creditori ai bugetului local	0	4.581	0	0	0	0	0	0	0	4.581	0	4.581
468.01.07	Sume acordate din excedentul anului precedent pentru acoperirea golurilor temporare de casa si pentru finantarea cheltuielilor sectiunii de dezvoltare	0	0	0	0	10.000	0	10.000	0	10.000	0	10.000	0
468.01.0701	Sume acordate din excedentul anului precedent pentru acoperirea golurilor temporare de casa - sectiunea de functionare	0	0	0	0	10.000	0	10.000	0	10.000	0	10.000	0
481.09.00	Alte decontari	0	0	2.246.930	2.246.930	0	0	2.246.930	2.246.930	2.246.930	2.246.930	0	0

Simbol	Denumire	Sold initial		Rulaje precedente		Rulaje luna		Total rulaje		Total sume		Sold final	
		Debitor	Creditor	Debitor	Creditor	Debitor	Creditor	Debitor	Creditor	Debitor	Creditor	Debitor	Creditor
483.00.00	Decontari din operatii in participatie	0	88.079	0	0	0	0	0	0	0	88.079	0	88.079
519.01.07	Sume primite din excedentul anului precedent pentru acoperirea gollerilor temporare de casa si pentru finantarea cheltuielilor sectiunii de dezvoltare	0	0	0	0	0	10.000	0	10.000	0	10.000	0	10.000
521.01.00	Disponibil al bugetului local	0	0	2.216.334	0	1.814.189	0	4.030.523	0	4.030.523	0	4.030.523	0
521.03.00	Rezultatul executiei bugetare din anii precedenti	10.285.402	0	0	0	0	10.000	0	10.000	10.285.402	10.000	10.275.402	0
529.02.01	Disponibil din sumele colectate pentru bugetul local la trezorerie	0	0	0	0	47.247	0	47.247	0	47.247	0	47.247	0
531.01.01	Casa in lei	0	0	721.085	721.085	589.553	589.553	1.310.638	1.310.638	1.310.638	1.310.638	0	0
532.01.00	Timbre fiscale si postale	3.880	0	0	1.477	74	0	74	1.477	3.954	1.477	2.477	0
532.04.00	Bonuri valorice pentru carburanti auto	24.200	0	0	750	0	1.050	0	1.800	24.200	1.800	22.400	0
550.01.02	Disponibil din fonduri cu destinatie speciala la institutii de credit	113.861	0	0	19	0	2.170	0	2.189	113.861	2.189	111.672	0
552.00.00	Disponibil pentru sume de mandat si sume in depozit	10.766	0	0	0	0	0	0	0	10.766	0	10.766	0
562.01.01	Disponibil al activitatilor finantate din venituri proprii	0	0	7.117	0	7.080	0	14.197	0	14.197	0	14.197	0
562.03.00	Rezultatul executiei bugetare din anii precedenti	345.481	0	0	0	0	0	0	0	345.481	0	345.481	0
581.01.01	Viramente interne - activitatea operationala	0	0	720.853	720.853	588.545	588.545	1.309.398	1.309.398	1.309.398	1.309.398	0	0
581.01.02	Viramente interne - activitatea de investitii	0	0	232	232	1.008	1.008	1.240	1.240	1.240	1.240	0	0
602.02.00	Cheltuieli privind combustibilul	0	0	4.077	1.400	0	2.677	4.077	4.077	4.077	4.077	0	0
602.04.00	Cheltuieli privind piesele de schimb	0	0	4.592	0	0	4.592	4.592	4.592	4.592	4.592	0	0
602.08.00	Cheltuieli privind altele materiale consumabile	0	0	6.762	1.951	0	4.811	6.762	6.762	6.762	6.762	0	0
602.09.00	Cheltuieli privind medicamentele si materialele sanitare	0	0	1.209	635	0	574	1.209	1.209	1.209	1.209	0	0
603.00.00	Cheltuieli privind materialele de natura obiectelor de inventar	0	0	183.006	14.930	0	168.076	183.006	183.006	183.006	183.006	0	0
610.00.00	Cheltuieli privind energia si apa	0	0	250.198	84.110	0	166.088	250.198	250.198	250.198	250.198	0	0

Simbol	Denumire	Sold initial		Rulaje precedente		Rulaje luna		Total rulaje		Total sume		Sold final	
		Debit	Creditor	Debit	Creditor	Debit	Creditor	Debit	Creditor	Debit	Creditor	Debit	Creditor
611.00.00	Cheltuieli cu intretinerea si reparatiile	0	0	632	90	0	542	632	632	632	0	0	0
612.00.00	Cheltuieli cu chirile	0	0	3.662	1.224	0	2.438	3.662	3.662	3.662	0	0	0
626.00.00	Cheltuieli postale si taxe de telecomunicatii	0	0	15.752	6.300	0	9.452	15.752	15.752	15.752	0	0	0
627.00.00	Cheltuieli de servicii bancare si asimilate	0	0	30	10	0	20	30	30	30	0	0	0
628.00.00	Alte cheltuieli cu servicii executate de terti	0	0	116.314	35.865	0	80.449	116.314	116.314	116.314	0	0	0
629.01.00	Alte cheltuieli autorizate prin dispozitii legale - cheltuieli curente	0	0	68.421	3.159	0	65.262	68.421	68.421	68.421	0	0	0
641.00.00	Cheltuieli cu salariile personalului	0	0	1.138.267	378.719	0	759.548	1.138.267	1.138.267	1.138.267	0	0	0
642.00.00	Cheltuieli salariale in natura	0	0	28.800	9.920	0	18.880	28.800	28.800	28.800	0	0	0
645.07.00	Cheltuieli cu contributia asiguratorie pentru munca	0	0	25.616	8.521	0	17.095	25.616	25.616	25.616	0	0	0
658.01.09	Alte cheltuieli operationale - alte operatiuni	0	0	0	0	2.160	2.160	2.160	2.160	2.160	0	0	0
677.00.00	Ajutoare sociale	0	0	325.367	110.502	0	214.865	325.367	325.367	325.367	0	0	0
679.00.00	Alte cheltuieli	0	0	20.104	6.739	0	13.365	20.104	20.104	20.104	0	0	0
681.01.00	Cheltuieli operationale privind amortizarea activelor fixe	0	0	27.222	9.457	0	17.765	27.222	27.222	27.222	0	0	0
731.01.00	Impozit pe venit	0	0	2.884	5.153	2.269	0	5.153	5.153	5.153	0	0	0
731.02.00	Cota si sume defalcate din impozitul pe venit	0	0	273.398	796.186	522.788	0	796.186	796.186	796.186	0	0	0
734.00.00	Impozite si taxe pe proprietate	0	0	574.460	614.152	39.692	0	614.152	614.152	614.152	0	0	0
735.02.00	Sume defalcate din TVA	0	0	455.000	1.469.000	1.014.000	0	1.469.000	1.469.000	1.469.000	0	0	0
735.06.02	Alte taxe pe utilizarea bunurilor, autorizarea utilizarii bunurilor sau pe desfasurarea de activitati	0	0	-2.940	-1.512	1.428	0	-1.512	-1.512	-1.512	0	0	0
739.00.00	Alte impozite si taxe fiscale	0	0	6.014	10.762	4.748	0	10.762	10.762	10.762	0	0	0
750.02.00	Alte venituri din proprietate	0	0	9.650	26.610	16.960	0	26.610	26.610	26.610	0	0	0
751.01.00	Venituri din prestari de servicii si alte activitati	0	0	7.740	22.195	14.455	0	22.195	22.195	22.195	0	0	0
751.02.00	Venituri din taxe administrative, eliberari permise	0	0	35	102	67	0	102	102	102	0	0	0
751.03.00	Amenzi, penalitati si confiscari	0	0	26.242	61.205	34.963	0	61.205	61.205	61.205	0	0	0

Simbol	Denumire	Sold initial		Rulaje precedente		Rulaje luna		Total rulaje		Total sume		Sold final	
		Debitor	Creditor	Debitor	Creditor	Debitor	Creditor	Debitor	Creditor	Debitor	Creditor	Debitor	Creditor
770.00.00	Finantarea de la buget	0	0	0	1.336.713	0	657.297	0	1.994.010	0	1.994.010	0	1.994.010
770.00.0002	Administratia locala - Finantarea de la buget	0	0	0	1.336.713	0	657.297	0	1.994.010	0	1.994.010	0	1.994.010
770.00.0002A	Administratia locala - Finantare integrala din buget - Finantarea de la buget	0	0	0	1.334.783	0	656.434	0	1.991.217	0	1.991.217	0	1.991.217
770.00.0002E	Administratia locala - Activitati finantate integral din venituri proprii - Finantarea de la buget	0	0	0	1.950	0	863	0	2.793	0	2.793	0	2.793
772.01.00	Subventii de la bugetul de stat	0	0	3.870	11.430	7.560	0	11.430	11.430	11.430	11.430	0	0
779.01.09	Venituri, bunuri si servicii primite cu titlu gratuit - alte operatiuni	0	0	0	2.329	2.329	0	2.329	2.329	2.329	2.329	0	0
791.00.00	Venituri din valorificarea unor bunuri ale statului	0	0	0	0	3.734	3.734	3.734	3.734	3.734	3.734	0	0
TOTAL	Total balanta	82.626.535	82.626.535	24.150.204	24.150.204	4.890.586	4.890.586	29.040.790	29.040.790	111.667.325	111.667.325	85.525.058	85.525.058

PRIMAR
DIMA GHEORGHE



CONTABIL
GHEORGHE MONICA

Politici contabile

Instituțiile publice au obligația să organizeze și să conducă contabilitatea proprie, respectiv contabilitatea financiară și după caz contabilitatea de gestiune .

Contabilitatea instituțiilor publice asigură informații ordonatorilor de credite cu privire la execuția bugetelor de venituri și cheltuieli , rezultatul execuției bugetare , patrimoniul aflat în administrare , rezultatul patrimonial.

Conturile contabile folosite sunt conforme cu normele ,corecte și complete și vor prezenta situația reală și exactă a patrimoniului și a modului de implementare a bugetului .

Cu ajutorul conturilor se vor înregistra operațiunile economico-financiare pe baza principiilor contabilității de drepturi și obligații .

Operațiunile economico-financiare sunt consemnate în momentul efectuării lor în documente justificative pe baza cărora se fac înregistrări în jurnale , fișe și alte documente contabile după caz.

Documentele justificative care stau la baza înregistrărilor în contabilitate angajează răspunderea persoanelor care le-au întocmit , vizat și aprobat ,precum și a celor care le-au înregistrat în contabilitate , după caz.

Înregistrările în contabilitate se efectuează cronologic , prin respectarea succesiunii documentelor după data de întocmire sau de intrare a acestora în instituție și sistematic , în conturi sintetice și analitice , în conformitate cu regulile stabilite pentru forma de înregistrare în contabilitate „maestru-sah” .

Răspunderea pentru organizarea și conducerea contabilității la instituțiile publice revin ordonatorului de credite sau a altei persoane care are obligația gestionării unității respective .Persoanele care răspund de organizarea și conducerea contabilității trebuie să asigure , potrivit legii,condițiile necesare pentru organizarea și conducerea corectă și la zi a contabilității ,organizarea și efectuarea inventarierii elementelor de activ și pasiv , precum și valorificarea rezultatelor acesteia , respectarea regulilor de întocmire a situațiilor financiare , pastrarea documentelor justificative , a registrelor si situatiilor financiare .

Potrivit prevederilor Legii contabilității nr.82/1991 , republicată , fiecare instituție publică trebuie să prezinte o situație a patrimoniului aflat în administrarea statului și a unităților administrativ teritoriale , a execuției bugetului de venituri și cheltuieli .

Elementele prezentate în situațiile financiare se evaluează în conformitate cu principiile contabile generale , conform contabilității de angajamente .

Acestea sunt :

- 1.Principiul continuității activității – presupune ca instituția noastră își continuă în mod normal funcționarea într-un viitor previzibil, fără modificări majore de activitate;
- 2.Principiul permanenței metodelor- constă în utilizarea acelorași metode de la un exercițiu financiar la altul, asigurându-se în felul acesta coerența în timp a informațiilor contabile și permițând comparabilitatea datelor în cadrul instituției;
- 3.Principiul prudenței- conform acestuia , faptele sunt apreciate în mod just, ținând cont de toate angajamentele ce privesc activitatea instituției și de toate deprecierile produse asupra patrimoniului;
4. Principiul esențialității – constă în faptul că am înscris în rapoartele financiare toate informațiile esențiale, în scopul evaluărilor și luării deciziilor;
5. Principiul independenței exercițiului – (contabilității pe bază de angajamente) , prevede că se va ține cont de toate efectele produse de evenimentele din cadrul instituției, pe măsura producerii acestora și nu pe măsura încasării numerarului. Situațiile financiare întocmite pe baza acestui principiu oferă informații nu numai despre tranzacțiile și evenimentele trecute care au determinat încasări și plăți, dar și despre resurse viitoare , respectiv obligațiile viitoare de plată. Acest principiu se bazează pe independența exercitiului, potrivit căruia toate veniturile și toate cheltuielile se raportează la exercițiul la care se referă, fără a se ține seamă de data încasării veniturilor, respectiv data plății cheltuielilor;
6. Principiul evaluării separate a elementelor de activ și pasiv – elementele de active și de pasiv sunt evaluate separate, indiferent de conținutul lor economic și de consecințele pe care le are aceasta la evaluare ;
- 7.Principiul intangibilității - a însemnat că bilanțul de închidere din anul precedent este egal cu bilanțul de deschidere din anul curent;
- 8.Principiul necompensării – am ținut cont de faptul că orice compensare între elementele de activ și de pasiv sau între elementele de venituri și de cheltuieli nu este admisă, cu excepția compensărilor între active și pasive premise de reglementările legale, numai după înregistrarea în contabilitate a veniturilor și cheltuielilor la valoarea integrală;
9. Principiul preverenței economice asupra juridicului(realității asupra aparenței) – informațiile contabile prezentate în situațiile financiare sunt credibile, respectă realitatea economică a evenimentelor sau tranzacțiilor, nu numai forma lor juridică;
10. Principiul pragului de semnificație(importanței relative) – prevede că elementele care au o valoare semnificativă să se prezinte distinct, iar cele cu

valori ne semnificative să se prezinte într-o poziție globală. Se consideră că un element patrimonial este semnificativ, dacă omiterea sa ar influența în mod vădit decizia utilizatorilor situațiilor financiare .

În activitatea instituției s-a ținut cont de principiile enumerate mai sus și nu s-au constatat abateri de la aceste principii.

Informațiile cuprinse în situațiile financiare sunt relevante pentru nevoile conducerii în luarea deciziilor economice și credibile , în sensul că:

- reprezintă fidel rezultatul patrimonial și poziția financiară a instituției publice;
- sunt neutre, prudente și complete sub toate aspectele semnificative. Informațiile contabile care s-au avut în vedere la elaborarea situațiilor financiare sunt relevante , credibile, comparabile și inteligibile.

Toate activele intrate în instituție sunt correlate cu bugetul și cu planul de achiziții. Activele sunt evaluate la costul de achiziție.

Contabilitatea stocurilor se circumscrie metodei inventarului permanent. Recepționarea se face cu îndeplinirea condițiilor standard și a procedurilor de livrare sunt acceptate și prevăzute în contractele încheiate cu furnizorii. Stocurile sunt evaluate la costul de achiziție și gestiunea lor se realizează după metoda cantitativ – valorică.

Sistemul de evidență contabilă a mișcărilor din cadrul conturilor de disponibilități este apt să furnizeze informații cu privire la detalierea tuturor fluxurilor de numerar prin corespondența cu destinația sau proveniența acestora . datoriile evidențiate în bilanț sunt clasificate după natura lor în datorii către furnizori , datorii salariale, datorii fiscale .

Plățile s-au efectuat cu respectarea Legii nr.273/2006 privind finanțele publice locale, a Ordinului MFP nr.1792/2002 completat și modificat cu Ordinul MFP nr.547/2009 privind angajarea , lichidarea, ordonanțarea și plata cheltuielilor instituțiilor publice și a Legii contabilități.

Situațiile financiare la 31.03.2021 oferă o imagine fidelă a activelor, datoriilor, poziției financiare , performanței financiare și rezultatul patrimonial.

În cadrul instituției, circuitul documentelor financiar – contabile s-a organizat prin Procedura privind organizarea activității de control financiar preventiv și Procedura privind angajarea , lichidarea ordonanțarea și plata cheltuielilor bugetare. Persoanele care-și desfășoară activitatea în cadrul compartimentului financiar, au stabilite prin fișa postului sarcinile, responsabilitățile și termenele de realizare a sarcinilor ce le revin.

Activitatea de exercitare a controlului financiar- preventiv s-a organizat prin Dispoziție.

Pentru activitatea financiar-contabilă, au fost emise proceduri operaționale privind întocmirea , înregistrarea și evidența documentelor financiar – contabile, astfel:

1. Procedura privind elaborarea și întocmirea bugetului propriu al instituției
2. Procedura privind deschiderea de credite
3. Procedura privind colectarea creanțelor bugetare
4. Procedura privind organizarea activității de control financiar preventiv
5. Procedura privind angajarea ,lichidarea, ordonanțarea și plata cheltuielilor bugetare
6. Procedura de organizare și desfășurare a procesului de inventariere a bunurilor aparținând domeniului public și privat al Comunei Bărcănești
7. Procedura privind operațiunile contabile derulate în cadrul proiectelor cu finanțare externă nerambursabilă
8. Procedura operațională privind organizarea și conducerea contabilității
9. Procedura privind înregistrarea în contabilitate a imobilizărilor necorporale și corporale și amortizarea acestora
10. Procedura privind evidența contabilă a deplasărilor
11. Procedura privind contabilitatea stocurilor și obiectelor de inventar
12. Procedura privind întocmirea și utilizarea registrelor contabile
13. Procedura privind activitatea de organizare și funcționare a casieriei

La data intrării în patrimoniu bunurile se evaluează și se înregistrează în contabilitate la valoarea de intrare , respectiv cost achiziție pentru bunurile procurate cu titlu oneros și valoarea justă pentru bunurile obținute cu titlu gratuit.

La încheierea exercitiului financiar ,elementele de activ și de pasiv de natura datoriilor se evaluează și se reflectă în situațiile financiare anuale la valoarea de intrare , pusă de acord cu rezultatele inventarierii .

La data ieșirii din instituție sau la darea în consum , bunurile se evaluează și se scad din gestiune la valoarea lor de intrare .

Activele financiare se evaluează la costul de achiziție sau valoarea justă determinate prin contractul de dobândire a acestora .

Stocurile se înregistrează în contabilitate la costul de achiziție , costul de producție sau valoarea justă , după caz .

La ieșirea din gestiune , stocurile se evaluează și se înregistrează în contabilitate prin aplicarea metodei FIFO .

Activele fixe se amortizează începând cu luna următoare dării în folosință sau punerii în funcțiune a activului , după caz, utilizând metoda amortizării liniare .

Datoria publică locală reprezintă totalitatea obligațiilor financiare interne și externe ale autorităților administrației publice locale , la un moment dat , provenind din împrumuturi contractate direct sau garantate de acestea de pe pietele financiare .

Creantele si datoriile se inregistreaza in contabilitate la valoarea nominala. La data intocmirii situatiilor financiare , evaluarea creantelor si a datoriilor se face la valoarea de incasare sau de plata .

Prezentarea valorilor din cadrul elementelor din bilant si contul de profit si pierdere se face tinand seama de fondul economic al tranzactiei sau al operatiunii raportate si nu numai de forma juridica a acestora .

ORDONATOR CREDITE ,
GHEORGHE DIMA



RAPORT DE ANALIZA PE BAZA DE BILANT
pentru situatiile financiare centralizate la nivelul comunei
Barcanesti
intocmita la 31.03.2021

Situatia financiara centralizata la 31.03.2021, a fost intocmita in conformitate cu prevederile Legii 273/29.06.2006 privind finantele publice locale, cu modificarile si completarile ulterioare, ale art.5 din Legea Contabilitatii nr.82/1991 cu modificarile si completarile ulterioare, Legii nr. 5/2020 pentru aprobarea bugetului de stat pe anul 2020, a Regulilor de elaborare de catre institutiile publice a situatiilor financiare intocmite incepand cu finele trimestrului III al anului 2019 aprobate prin OMFP.nr 3265/2019 .a Ordinului nr. 1801/2020 pentru aprobarea componentei, a modelelor si a normelor metodologice de elaborare a rapoartelor privind situatiile financiare, a rapoartelor privind notele la situatiile financiare si alte rapoarte/anexe trimestriale si anuale generate din sistemul national de raportare – Forexbug si a Ordinului nr. 1865/2020 privind transmiterea situatiilor financiare trimestriale centralizate intocmite de institutiile publice si de modificare a Ordinului ministrului finantelor publice nr. 640/2017 pentru aprobarea Normelor metodologice privind intocmirea si depunerea situatiilor financiare trimestriale ale institutiilor publice, precum si a unor raportari financiare lunare in anul 2017, pentru modificarea si completarea Normelor metodologice privind organizarea si conducerea contabilitatii institutiilor publice, Planul de conturi pentru institutiile publice si instructiunile de aplicare a acestuia, aprobate prin Ordinul ministrului finantelor publice nr. 1.917/2005, precum si pentru modificarea si completarea altor norme metodologice in domeniul contabilitatii publice,precum si a Ordinului nr.494/12.04.2021privind transmiterea situatiilor financiare trimestriale centralizate intocmite de institutiile publice si pentru modificare si completare unor ordine ale ministrului finantelor publice in domeniul contabilitatii institutiilor publice;

Dosarul cuprinzand "Situatiile financiare la 31.03.2021" cuprinde:

- bilant,
- contul de rezultat patrimonial,
- situatia fluxurilor de trezorerie,
- situatia disponibilitatilor din mijloace cu destinatie speciala,
- situatia activelor si datoriilor institutiilor publice din administratia locala la data de 31.03.2021,
- situatia platilor restante,

- situatia platilor efectuate si a sumelor declarate pentru cota-parte aferenta cheltuielilor finantate din FEN postaderare,
- contul de executie bugetara,
- anexe la situatiile financiare, care includ politici contabile ,note explicative, raportul de analiza pe baza de bilant.
- declaratia scrisa a ordonatorului principal de credite al unitatii administrativ teritoriale prin care isi asuma raspunderea pentru intocmirea situatiilor financiare trimestriale centralizate si confirma ca: politicile contabile utilizate la intocmirea situatiilor financiare trimestriale centralizate sunt in conformitate cu reglementarile contabile aplicabile; situatiile financiare trimestriale centralizate ofera o imagine fidela a pozitiei financiare, a performantei financiare si a celorlalte informatii referitoare la activitatea desfasurata; persoana juridica isi desfasoara activitatea in conditii de continuitate .

BILANTUL CONTABIL (cod formular 01)

Raportarea s-a facut la data de 31.03.2021 numai pentru sectorul buget local.

Analiza randurilor din formular, releva urmatoarele:

“Active fixe necorporale” la inceputul anului erau in suma de 5863lei iar la 31.03.2021 sunt in suma de 5.111 lei,datorita scoaterii din evidenta ca urmare casarii unor bunuri.

“Instalatii tehnice,mijloace de transport,animale,plantatii”-sold initial 301.601 lei,reprezinta soldul conturilor 213(213.01,213.02,213.03)”Instalatii tehnice,mijloace de transport etc” si 214-“Mobilier,aparaatura birotica etc”, sold final fiind 275.128 lei ,fiind aplicata amortizarea.

“Terenuri si cladiri”-sold initial 58.173.553lei ,sold final 58.182.716 lei astfel:
-cont 211-“Terenuri”-sold initial 9.156.810 lei sold final 9.156.810 (rd 07 anexa

“Total active necurente” la data de 31.12.2019 erau in suma de 58.481.017lei iar la data de 31.03.2021 soldul este de 58.462.955 lei si se compune din:

“Active fixe necorporale” in suma de 5.111 lei.

“Instalatii tehnice si masini, animale, plantatii, mobilier, aparatura birotica, si alte active corporale” in suma de 275.128 lei;

“Terenuri si cladiri” in suma de 58.182.716 lei;

“Creante necurente- sume ce urmeaza a fi incasate dupa o perioada mai mare de un an” in suma de zero lei;

- Stocuri in valoare de 3.257.174 lei,reprezinta soldul conturilor 302”materiale consumabile” si 303-“obiecte de inventar”

- Creante din operatiuni comerciale, avansuri si alte decontari –in suma de 175.121 lei, mai mari cu 7.245 lei fata de inceputul anului.

- Creante bugetare in suma de 4.458.255 lei, din care creantele bugetului general consolidat in suma de 4.411.281 lei(sold cont 464) si 46.974 lei sold cont 461.01 “Debitori”

Conturi la trezorerie (rd.33) in valoare de 12.729.606 lei au crescut fata de inceputul anului cu 119,62% compus din:

-10.285.402 lei –excedent cumulat –cont 98.02;

- 10.766 lei sold cont 552
- 345.481 lei sold cont 562(ordonator tertiar de credite)

In schimb, conturile la institutiile de credit (rd.35) au au scazut cu 2.189 lei

La 31.03.2021 se inregistrau total datoriile in suma de 760.016 lei, mai mari fata de inceputul anului, din care:

- Datorii necurente in suma de 1.000 lei;
- Datorii curente :759.016 lei, inregistrandu-se o crestere in valoare de 77.923 lei fata de inceputul perioadei, astfel:
 - Datorii comerciale (rd.61) in suma de 24.894 lei;
 - Datorii catre bugete(rd 62) in suma de 223.826 lei;
 - Salariile angajatilor (rd.72) in suma de 302.723 lei;
 - Alte datorii cuvebite altor catgeorii de persoane(rd 73) in suma de 109.494 lei;

"Capitalurile proprii" in suma de 78.479.644lei sunt compuse din:

- rezerve, fonduri in suma de 56.101.478 lei;
- rezultatul reportat, ct. 117 - sold creditor in suma de 21.579.010 lei;

Rezultatul patrimonial al exercitiului ct. 121 - sold creditor in suma de 799.156 lei;

In ceea ce priveste compararea datelor transmise in raportarea lunara si cea din situatiile financiare trimestriale, apar diferente dupa cum urmeaza:

				lei	
Nr.rd.	Denumire indicator	Sold 31.03.2021 Raportare fin. Lunara	Sold 31.03.2021 Sit.Financiare	Diferente	
0	A	1	2	3=2-1	
01022	Creante comerciale si avansuri	38.062	38.062		
010221	Avansuri acordate				
01061	Datorii comerciale si avansuri	24.894	24.894		
01063.1	Contributii sociale	149.092	148.092		
01072	Salariile angajatilor	302.723	302.723		
01073	Alte drepturi cuvenite altor categorii de persoane				

CONTUL DE REZULTAT PATRIMONIAL (cod formular 02)

Rezultatul patrimonial se stabileste lunar, prin inchiderea conturilor de venituri si subventii, transferuri, alocatii bugetare cu destinatie speciala si a conturilor de cheltuieli.

Exceptie fac conturile de finantare de la bugetul local cu efect asupra rezultatului patrimonial al exercitiului.

Veniturile sunt prezentate pe feluri de venituri dupa natura sau sursa lor, indiferent daca au fost incasate sau nu, iar cheltuielile sunt prezentate pe feluri de cheltuieli, indiferent daca acestea au fost efectuate sau nu.

Valoarea veniturilor operationale este de 14.281.685 lei, cu 3.236.869 mii lei mai mare decat valoarea inregistrata in aceeasi perioada an precedent.

Valoarea cheltuielilor operationale este de 2.222.190, cu 39.779 lei mai mici
Subventiile si transferurile(rd.09) – 345.471 lei sunt cu 141.615 lei mai mici fata
de anul 2020.

Pe partea de activitate extraordinara s-au inregistrat venituri de 3.374 lei cu 2.564
lei mai mare decat aceeași perioada a anului precedent.

Rezultatul patrimonial al bugetului local la data de 30.03.2021 consta intr-unul
favorabil in suma de 799.156 lei.

SITUATIA FLUXURILOR DE TREZORERIE (cod formular 03)

In ceea ce priveste situatia fluxurilor de trezorerie, se prezinta existenta si
miscarile de numerar aflate in conturile din trezorerie distinct pentru fiecare buget
afert surselor de finantare : buget local-sursa A- cod 02 ,cod 10 format din
: bugetul institutiilor publice finantate integral din venituri proprii-sursa F, bugetul
institutiilor publice finantate din venituri proprii si subventii-sursa G, bugetul
activitatilor finantate din venituri proprii –sursa E, cod 07- bugetul imprumuturilor
interne- sursa C, bugetul fondurilor externe nerambursabile –sursa D- cod 08, si
distinct, pentru alte disponibilitati ramase deschise la trezoreria statului .

Ca si structura, situatia fluxurilor de trezorerie se prezinta ca si pana acum si
anume:

- fluxuri de trezorerie din activitatea operationala - reprezinta miscarile de
numerar (incasari si plati) rezultate din activitatea curenta, sume ce se coreleaza cu
codurile din clasificatia bugetara a veniturilor si cheltuielilor, altele decat cele
mentionate pentru activitatea de investitii si activitatea de finantare;
- fluxuri de trezorerie din activitatea de investitii - prezinta miscarile de
numerar rezultate din achizitiile ori vanzarile de active fixe;
- fluxuri de trezorerie din activitatea de finantare, prezinta miscarile de
numerar (incasari si plati) rezultate din imprumuturi primite, rambursate, acordate,
ori alte surse financiare.

Fluxurile de trezorerie din activitatea de investitii se coreleaza cu clasificatia
bugetara si anume: incasarile se coreleaza cu capitolul 39 " Venituri din valorificarea
unor bunuri " si platile se coreleaza cu titlurile 56 si 58 "Proiecte cu finantare din
fonduri externe nerambursabile postaderare"- partea de active nefinanciare, 71
" Active nefinanciare", 72 " Active financiare " .

Fluxurile de trezorerie din activitatea de finantare se coreleaza cu
clasificatia bugetara si anume: incasarile se coreleaza cu capitolele 31 " Venituri din
dobanzi " si capitolele aferente operatiunilor financiare cu exceptia sumelor primite in
cadrul mecanismului decontarii cererilor de plata iar platile se coreleaza cu titlurile 30
"Dobanzi", 80 "Imprumuturi" si 81 "Rambursari de credite".

Numerar si echivalent de numerar la sfarsitul perioadei de
raportare este in suma de 10.641.649 lei (rd.15 coloana 1) si se compune din:

- cresterea neta (descresterea)neta de numerar si echivalent in numerar(rd13,col1)
in suma de 4.248.378 lei;
- excedentele aflate in contul 82- excedentul neutilizat al anilor precedenti al
institutiilor publice de subordonare locala pastrate in trezorerie in suma de
6.393.271 lei(rd.14.col1)

Datele inscrise in "Situatia fluxurilor de trezorerie" (anexa 3 la situatiile financiare)
corespund cu datele din evidenta Trezoreriei Statului.

DISPONIBIL DIN MIJLOACE CU DESTINATIE SPECIALA (cod formular 05)

In ceea ce priveste fondurile cu destinatie speciala, acestea prezinta un sold la sfarsitul perioadei de raportare in suma de 111.672 lei, care se compune din :

- sume primite ca donatii si sponsorizari 0 lei
- garantii materiale la gestionari 67.000 lei
- alte disponibilitati cu destinatie speciala 44.672 lei

PLATI RESTANTE

Platile restante ale U.A.T. la data de 31.03.2021 sunt in suma de 0,00 lei.

EXECUTIA DE CASA A BUGETULUI LOCAL LA 31 martie 2021

Executia bugetara la data de 31 martie 2021 scoate in evidenta urmatoarele:

A. La partea de **VENITURI**

- TOTAL PREVEDERI 31.03.2021 4.115.000 lei
- TOTAL EXECUTIE 31.03.2021 (106,51) 4.030.523 lei
- Sectiunea de Functionare 4.016.789 lei
- Sectiunea de Dezvoltare 13.734 lei,

- COTE DEFALCATE DIN IMPOZITUL PE VENIT :

lei				
Nr. Crt.	COTE DEFALCATE DIN IMPOZITUL PE VENIT	BUGET LA 31.03.2021	VALOAREA REALIZATA LA 31.03.2021	% 3/2
0	1	2	3	4
1.	04.02.01 Cote defalcate din impozitul pe venit	796.190	796.186	100%
2.	04.02.04 Sume alocate din cotele defalcate din impozitul pe venit ptr. echilibrarea bugetelor locale	0,00	0,00	
3.	04.02.05 Sume repartizate din Fondul la dispozitia Consiliului Judetean	0,00	0,00	

SUME DEFALCATE DIN T.V.A.

- Sume defalcate din TVA. incasate in proportie de 100 % fata de prevederile bugetare la 31.03.2021;

- TOTAL PROGRAM 31.03.2021 1.469.000 lei
- TOTAL EXECUTIE 31.03.2021 1.469.000 lei
- Sectiunea de Functionare 1.469.000 lei

- Sectiunea de Dezvoltare - lei,
In structura pe componente cuprinde indici de realizare dupa cum urmeaza :

- Sume defalcate din TVA pentru finantarea cheltuielilor descentralizate la nivelul comunelor, oraselor, municipiilor(11.02.02) ,s-a realizat la data de 30 septembrie 2020 in proportie de 100 % ;

TOTAL PROGRAM 31.03.2021	465.000 lei
TOTAL EXECUTIE 31.03.2021	465.000 lei
- Sectiunea de Dezvoltare	- lei;

- Sumele defalcate din TVA pentru echilibrarea bugetelor locale (11.02.06) s-a realizat la data de 31 martie 2021 in proportie de 100 % ;

TOTAL PROGRAM 31.03.2021	1.004.000 lei
TOTAL EXECUTIE 31.03.2021	1.004.000 lei
- Sectiunea de Functionare	1.004.000 lei
- Sectiunea de Dezvoltare	- lei

- **VENITURI DIN VALORIFICAREA UNOR BUNURI** realizate la 31.03.2021 :

TOTAL PROGRAM 31.03.2021	4.000 lei
TOTAL EXECUTIE 31.03.2021	4.000 lei
- Sectiunea de Functionare	- lei
- Sectiunea de Dezvoltare	4.000 lei;

- **SUBVENTII DE LA BUGETUL DE STAT** realizate in proportie de 100% fata de prevederile de la 31.03.2021 :

TOTAL PROGRAM 31.03.2021	11.000 lei
TOTAL EXECUTIE 31.03.2021	11.430lei
- Sectiunea de Functionare	11.430 lei
- Sectiunea de Dezvoltare	- lei

- **SUBVENTII DE LA ALTE ADMINISTRATII** :

TOTAL PROGRAM 31.12.2020	0 lei
TOTAL EXECUTIE 31.12.2020	0 lei
- Sectiunea de dezvoltare	0 lei-

- **SUME PRIMITE DE LA UE/ALTI DONATORI IN CONTUL PLATILOR EFECTUATE PREFINANTARI AFERENTE CADRULUI FINANCIAR 2014-2020**

TOTAL PROGRAM 31.12.2020	0 lei
TOTAL EXECUTIE 31.12.2020	0 lei
- Sectiunea de dezvoltare	0 lei

Sumele raportate în contul de execuție - venituri la coloana 4 reprezentând "Drepturi constatate din anii precedenți" corespund cu sumele raportate la coloana 8 "Drepturi constatate de încasat" din aceleași formulare, întocmite la 31 martie 2021

- B.** La partea de **CHELTUIELI** , executia la data de 31 martie 2021 evidentiaza un indice de 48,27 % cheltuieli efectuate fata de prevederile bugetare :

TOTAL PROGRAM 31.03.2021	4.125.000 lei
TOTAL EXECUTIE 31.03.2021	1.991.217 lei
- Sectiunea de Functionare	1.982.054lei
- Sectiunea de Dezvoltare	9.163 lei.

Analizand structura cheltuielilor pe capitole de cheltuieli se constata urmatoarele :

lei

Nr. crt.	Cap.	DENUMIRE CAPITOL CHELTUIELI	Prevederi Initiale an 2021	Prevederi trim 1 2021	Total executie la 31.03.2021	Executie Sectiunea Functionare 31.03.2021	Executie Sectiunea Dezvoltare 31.03.2021
A.	B.	C.	1	2	3	4	5
		TOTAL	26.706.000	4.125.000	1.991.217	1.982.054	9.163
1	51.02	Autoritati publice si actiuni externe	4.479.000	1.294.000	802.825		
2	54.02	Alte servicii publice generale	397.000	118.000	68.011	68.011	
3	55.02	Tranzactia privind datoria publica si imprumuturile					
4	60.02	Aparare					
3	61.02	Ordine publica si siguranta nationala	960.000	286.000	231.555	231.555	
4	65.02	Invatamant	2.200.000	572.000	175.697	175.697	
5	66.02	Sanatate	1.793.000	19.000	11.693	11.693	
6	67.02	Cultura, recreere si religie	208.000	55.000	7.662	7.662	
7	68.02	Asigurari si asistenta sociala	3.341.000	863.000	579.532	579.532	
8	70.02	Locuinte, servicii si dezv. publica	10.380.000	838.000	67.201	67.201	
9	74.02	Protectia mediului	292.000	20.000			
10	84.02	Transporturi	2.696.000	60.000	47.041	37.878	9.163
11	87.02	Alte actiuni economice					

Analizand structura cheltuielilor pe principalele titluri de cheltuieli se constata urmatoarele :

1. TITLUL 10 – CHELTUIELI DE PERSONAL

lei

Nr. crt.	Cap.	DENUMIRE CAPITOL CHELTUIELI	Prevederi initiale an 2021	Prevederi Trin 1 2021	Total executie la 31.03.2021	Executie Sectiunea Functionare 31.03.2021
A.	B.	C.	1	2	3	4
		TOTAL	7.563.000	1.700.000	1.152.080	1.152.080
1	51.02	Autoritati publice si actiuni externe	3.110.000	893.000	633.520	633.520
2	54.02	Alte servicii publice generale	271.000	92.000	57.971	57.971
3	61.02	Ordine publica si siguranta nationala	918.000	282.000	194.085	194.085
4	65.02	Invatamant	110.000			
5	66.02	Sanatate	1.651.000	18.000	11.423	11.423
6	67.02	Cultura, recreere si religie				

7	68.02	Asigurari si asistenta sociala	1503.000	415.000	255.081	255.081
8	70.02	Locuinte, servicii si dezv. publica				
9	74.02	Protectia mediului				
10	83.02	Agricultura, silvicultura, piscicultura si vanatoare				
11	84.02	Transporturi				
12	87.02	Alte actiuni economice				

2. TITLUL 20 – BUNURI SI SERVICII

lei

Nr. crt.	Cap.	DENUMIRE CAPITOL CHELTUIELI	Prevederi Initiale an 2021	Prevederi trim1 2021	Total executie la 31.03.2021	Executie Sectiunea Functionare 31.03.2021
A.	B.	C.	1	2	3	4
		TOTAL	3.780,000	1.075.000	458.923	458.923
1	51.02	Autoritati publice si actiuni externe	1.111.000	327.000	161.257	161.257
2	54.02	Alte servicii publice generale	82.000	25.000	9.228	9.228
3	55.02	Tranzactia privind datoria publica si imprumuturile				
4	60.02	Aparare				
5	61.02	Ordine publica si siguranta nationala	30.000			
6	65.02	Invatamant	1.818.000	507.000	175.697	175.697
7	66.02	Sanatate	40.000			
8	67.02	Cultura, recreere si religie	64.000	19.000	7.662	7.662
9	68.02	Asigurari si asistenta sociala	5.000			
10	70.02	Locuinte, servicii si dezv. publica	403.000	127.000	67.201	67.201
11	74.02	Protectia mediului	20.000	20.000		
12	84.02	Transporturi	207.000	50.000	37.878	37.878
13	87.02	Alte actiuni economice				

2. TITLURILE 56 si 58 –PROIECTE CU FINANTARE DIN FONDURI EXTERNE NERAMBURSABILE POSTADERARE

lei

Nr. crt.	Cap.	DENUMIRE CAPITOL CHELTUIELI	Preveder initiale an 2021	Prevederi trim 1 2021	Total executie la 31.03.2021	Executie Sectiunea Functionare 31.03.2021	Executie Sectiunea Dezvoltare 31.03.2021
A.	B.	C.	1	2	3	4	5
		TOTAL	579.000	150.000			
1	51.02	Autoritati publice si actiuni externe					

2	54.02	Alte servicii publice generale					
3	61.02	Ordine publica si siguranta nationala					
4	65.02	Invatamant					
5	66.02	Sanatate					
6	67.02	Cultura, recreere si religie					
7	68.02	Asigurari si asistenta sociala					
8	70.02	Locuinte, servicii si dezv. publica	579.000	150.000			
9	74.02	Protectia mediului					
10	84.02	Transporturi					
11	87.02	Alte actiuni economice					

4. TITLUL 71 – ACTIVE NEFINANCIARE / CHELTUIELI DE CAPITAL

Nr. crt.	Cap.	DENUMIRE CAPITOL CHELTUIELI	Prevederi Initial an 2021	Prevederi Trim 1 2021	Total executie la 31.03.2021	Executie Sectiunea Functionare 31.03.2021	Executie Sectiunea Dezvoltari 31.03.2021
A.	B.	C.	1	2	3	4	5
		TOTAL	13.093.000	784.000	9.163		9.16
1	51.02	Autoritati publice si actiuni externe	220.000	63.000			
5	65.02	Invatamant	35.000				
6	66.02	Sanatate	100.000				
7	67.02	Cultura, recreere si religie					
8	68.02	Asigurari si asistenta sociala					
9	70.02	Locuinte, servicii si dezv. publica	9.977.000	711.000			
10	74.02	Protectia mediului	272.000				
14	84.02	Transporturi	2.489.000	10.000	9.163		9.16
15	87.02	Alte actiuni economice					

EXECUTIA BUGETULUI INSTITUTIILOR PUBLICE FINANTATE DIN VENITURI PROPRII SI SUBVENTII DIN BUGETUL LOCAL

Executia bugetara a acestor institutii la data de 31.03.2021 scoate in evidenta urmatoarele :

La partea de venituri:

Nr. crt.	CAPITOL VENITURI		Prevederi initiale an 2021	Prevederi Trim1 2021	Total executie la 31.03.2021	%
	A.	B.	C.	1	2	

TOTAL VENITURI			155.000	38.000	14.197
1	30.10	Venituri din proprietate			
2	31.10	Venituri din dobanzi			
3	33.10	Venituri din prestari de servicii si alte activitati	145.000	36.000	14.197
4	34.10	Venituri din taxe administrative, eliberari permise			
5	36.10	Diverse venituri			
6	37.10	Transferuri voluntare ,altele decat subventiile			
7	42.10	Subventii de la bugetul de stat	10.000	2.000	-
8	43.10	Subventii de la alte administratii			

La partea de cheltuieli:

lei

Nr. crt.	CAPITOL CHELTUIELI		Prevederi Initiale an 2021	Prevederi Trim1 2021	Total executie la 31.03.2021	%
A.	B.	C.	1	2	3	4
	TOTAL CHELTUIELI DIN VENITURI SI SUBVENTII					
1	54.10	Alte servicii publice generale				
2	65.10	Invatamant	500.000	121.000	2.793	
3	66.10	Sanatate				
4	67.10	Cultura, recreere si religie				
5	68.10	Asigurari si asistenta sociala				
6	70.10	Locuinte, servicii si dezvolt. Publica				
7	74.10	Protectia mediului				
8	80.10	Actiuni generale ec., com. si de munca				
9	87.10	Alte actiuni economice				

ALTE INFORMATII

Conturile de executie bugetara corespund cu cele din conturile deschise la trezoreriile locale si casa in lei, fapt confirmat prin viza acestora.

Anexa 40b- "Situatia activelor si datoriilor institutiilor publice din administratia locala" a fost intocmita in conformitate cu Ordinul ministrului finantelor publice nr. 629/2009 pentru aprobarea Normelor metodologice privind întocmirea și depunerea situațiilor financiare trimestriale ale instituțiilor publice, precum și a unor rapoartări financiare lunare în anul 2009, cu modificările și completările ulterioare.

ORDONATOR PR. CREDITE,
GHEORGHE DIMA



SERVICIUL FINANCIAR- CONTABIL,
STELUTA MONICA GHEORGHE