

8734

7 3 1 0 7 2015


BILANT

la data de 30.09.2013

B	C	1	2
Denumirea indicatorilor	Cod rând	Sold la începutul anului	Sold la sfârșitul perioadei
ACTIVE	01	0	0
ACTIVE NECURENTE	02	0	0
Active fixe necurente	03	42 858 938	42 858 938
Instalații tehnice, mijloace de transport, animale, plante, mobilier, echipamente de birou și alte active corporale	04	42 858 938	42 858 938
Stocuri	05	0	0
Alte active nefinanciare	06	0	0
Active financiare necurente (investiții pe termen lung) peste un an	07	0	0
Ațiuni de participare	08	0	0
Creanțe necurente - sume ce urmează a fi încasate după o perioadă mai mare de un an	09	0	0
Creanțe comerciale necurente - sume ce urmează a fi încasate după o perioadă mai mare de un an	10	0	0
TOTAL ACTIVE NECURENTE	15	42 858 938	42 858 938
ACTIVE CURENTE	16	0	0
Stocuri	17	0	0
Creanțe curente - sume ce urmează a fi încasate într-o perioadă mai mică de un an TOTAL din care	18	0	0
Creanțe din operațiuni comerciale și avansuri	19	1 499	1 499
Creanțe din operațiuni comerciale	20	1 499	1 499
Avansuri acordate (coduri 202-204-409)	21	0	0
Creanțe bugetare	22	4 392 654	4 392 654
Creanțele bugetului general consolidat	23	4 392 654	4 392 654
Creanțe din operațiuni cu fonduri externe nerambursabile și fonduri de la buget	24	0	0
Sume de primit de la Comisia Europeană	25	0	0
Împrumuturi pe termen scurt acordate	26	0	0
Total creanțe curente	30	1 499	1 499
Investiții pe termen scurt	31	0	0
Conturi la trezorerii și instituții de credit	32	0	0
Conturi la trezorerii - casa, alte valori, avansuri de trezorerii	33	604 697	506 339
Dobândă de încasat - alte valori, avansuri de trezorerii	33.1	4 239	1 611
din care depozite	34	0	0
Conturi la instituții de credit - casa, avansuri de trezorerii	35	1 686	58 515
Dobândă de încasat - avansuri de trezorerii	36	0	0
din care depozite	36.1	0	0
Total Disponibilități	41	611 624	564 465
Conturi de disponibilități ale Trezoreriei Centrale	41.1	0	0
Dobândă de încasat	42	0	0
Cheltuieli în avans	43	0	0
Cheltuieli în avans	43	6 087 211	6 511 673
TOTAL ACTIVE CURENTE	46	6 087 211	6 511 673
TOTAL ACTIVE	48	48 946 149	49 370 611

E	F	G	H
Denumirea indicatorilor	Clasific. func.	Sold la începutul anului	Sold la sfârșitul perioadei
DĂTORII	50	0	0
DĂTORII NECURENTE - sume ce trebuie plătite într-o perioadă mai mare de un an	51	0	0
Sume necurente - sume ce urmează a fi plătite după o perioadă mai mare de un an	52	0	0
Datori comerciale	53	0	0
Imprumuturi pe termen lung	54	2.017.870	2.823.570
Provizioane	55	789.547	761.370
TOTAL DĂTORII NECURENTE	56	2.807.417	3.584.940
DĂTORII CURENTE - sume ce trebuie plătite într-o perioadă de până la un an	59	0	0
Datori comerciale, avansuri și alte decontări	60	25.248	262.963
Datori comerciale și avansuri	61	25.248	262.963
Avansuri primite (ct.419)	61	0	0
Datori către bugete	62	101.768	301.528
datoriile instituțiilor publice către bugete	63	0	0
Contribuții sociale (ct.431+437)	63	124.634	161.511
Sume datorate bugetului din Fonduri externe nerambursabile	64	0	0
Datori din operațiuni cu Fonduri externe nerambursabile și fonduri de la buget, alte datorii către alte organisme internaționale	65	0	0
din care: sume datorate Comisiei Europene	66	0	0
Imprumuturi pe termen scurt - sume ce trebuie plătite într-o perioadă de până la un an	70	0	0
Imprumuturi pe termen lung - sume ce trebuie plătite în exercitiul curent	71	0	0
Salariile angajaților	72	347.531	314.095
Alte creșteri cuvenite altor categorii de persoane (pensii, indemnizații de somaj, burse)	73	0	0
Pensii, indemnizații de somaj, burse (ct.422+424+429)	73	0	0
Venitur în avans	74	0	0
Provizioane	75	0	0
TOTAL DĂTORII CURENTE	76	3.341.584	4.489.516
TOTAL DĂTORII	79	45.925.248	47.027.911
ACTIVE NETE = TOTAL ACTIVE - TOTAL DĂTORII = CAPITALURI PROPRII	80	0	0
CAPITALURI PROPRII	83	0	0
Rezerve fonduri	84	33.160.257	32.683.145
Rezultatul reportat (sold creditor)	85	11.057.911	11.700.595
Rezultatul reportat (sold debitor)	86	0	0
Rezultatul patrimonial al exercitiului (sold creditor)	87	1.677.280	2.644.171
Rezultatul patrimonial al exercitiului (sold debitor)	88	0	0
TOTAL CAPITALURI PROPRII	89	45.925.248	47.027.911


PRIMAR
DIMA GHEORGHE



CONTABIL
GHEORGHE MONICA

CONTUL DE EXECUTIE PATRIMONIAL TOTALIZATOR la data de 30.09.2013

Denumirea indicatorului	Cod func	An precedent	An curent
VENITURI OPERATIONALE	01	7.404.688	8.176.310
- venituri din impozite, taxe, contributii de asigurari si alte venituri ale bugetelor	02		86.516
- venituri din activitati economice	03	63.637	113.053
- Finantari, subventii, transferuri, alocații bugetare cu destinatie speciala	04	3.507	21.218
- Finantari, subventii, transferuri, alocații bugetare cu destinatie speciala	05		
TOTAL VENITURI OPERATIONALE	06	7.468.832	8.397.099
CHELTUIELI OPERATIONALE	07	3.586.613	3.851.042
- Salarii si contributiile aferente angajatilor	08	223.987	271.253
- Subventii si transferuri	09	1.307.794	1.704.712
- Stocuri consumabile, lucruri si servicii executate de terti	10		389.140
- Cheltuieli de capital, amortizari si provizioane	11	67.832	
- Alte cheltuieli operationale	12		
TOTAL CHELTUIELI OPERATIONALE	13	4.260.403	6.215.147
REZULTATUL DIN ACTIVITATEA OPERATIONALA III	14		2.181.952
- EXCEDENT	15		0
- DEFICIT	16		0
VENITURI FINANCIARE	17		70.592
CHELTUIELI FINANCIARE	18	89.000	0
REZULTATUL DIN ACTIVITATEA FINANCIARA	19		0
- EXCEDENT	20		70.592
- DEFICIT	21		0
REZULTATUL DIN ACTIVITATEA CURENTA	22		2.181.952
- EXCEDENT	23	2.126.431	0
- DEFICIT	24	9.390	532.811
VENITURI EXTRAORDINARE	25		0
CHELTUIELI EXTRAORDINARE	26	19.364	0
REZULTATUL DIN ACTIVITATEA EXTRAORDINARA	27		0
- EXCEDENT	28		532.811
- DEFICIT	29	9.364	0
REZULTATUL PATRIMONIAL AL EXERCITIULUI	30		2.644.171
- EXCEDENT	31	2.146.367	0
- DEFICIT	32		0





CONTUL DE EXECUTIE PATRIMONIAL
TOTALIZATOR la data de 30.09.2013

Nr crt	Denumirea indicatorului	Cod ranc	An precedent	An curent
	VENITURI OPERATIONALE	01	0	0
	Venituri din impozite, taxe, contributiile de asigurari si alte venituri ale bugetelor	02	7 451 476	8 176 310
	Venituri din activitati economice	03	77 112	86.516
	Finantari, subventii, transferuri, alocatii bugetare cu destinatie speciala	04	63 831	113.055
	Finantari, subventii, transferuri, alocatii bugetare cu destinatie speciala	05	0	21.218
	TOTAL VENITURI OPERATIONALE	06	7 592 419	8 397.099
	CHELTUIELI OPERATIONALE	07	0	0
	Salariile si contributiile aferente angajatilor	08	3 386 613	3.851.042
	Subventii si transferuri	09	223 987	271 253
	Stocuri, consumabile, lucrari si servicii executate de terti	10	1 365.434	1 704 712
	Cheltuieli de capital, amortizari si provizioane	11	357 559	388.140
	Alte cheltuieli operationale	12	0	0
	TOTAL CHELTUIELI OPERATIONALE	13	5 333 593	6 215 147
I	REZULTATUL DIN ACTIVITATEA OPERATIONALA III	14	0	0
	- EXCEDENT	15	2 258 826	2 181 952
	- DEFICIT	16	0	0
V	VENITURI FINANCIARE	17	0	0
/	CHELTUIELI FINANCIARE	18	69 000	70 592
A	REZULTATUL DIN ACTIVITATEA FINANCIARA	19	0	0
	- EXCEDENT	20	0	0
	- DEFICIT	21	69 000	70 592
VII	REZULTATUL DIN ACTIVITATEA CURENTA	22	0	0
	- EXCEDENT	23	2 189 826	2 111 360
	- DEFICIT	24	0	0
VIII	VENITURI EXTRAORDINARE	25	9 290	532.811
IX	CHELTUIELI EXTRAORDINARE	26	18 354	0
X	REZULTATUL DIN ACTIVITATEA EXTRAORDINARA	27	0	0
	- EXCEDENT	28	0	532 811
	- DEFICIT	29	9 064	0
XI	REZULTATUL PATRIMONIAL AL EXERCITIULUI	30	0	0
	- EXCEDENT	31	2 180 762	2 644 171
	- DEFICIT	32	0	0

PRIMAR

INTREBIT

**SITUATIA FLUXURILOR DE TREZORERIE
la data de 30.09.2013**

Descrierea indicatului	Cod rând	10121	5311	701	Buget Local	52	5121	512101	550	55007	45011	5501101	552	554
I. Numarul din activitatea operationala	01		0	0	0	0	0	0	0	0	0	0	0	0
1. Incasari	02	10.015.272	3.144.800	0	5.656.628	214.203	24.745	25.745	10.797	8.422	2.365	2.365	10.517	151.854
2. Plati	03	6.740.967	3.144.850	0	5.630.593	101.364	24.072	24.072	10.787	8.422	2.365	2.365	17.955	40.240
3. Numarul net din activitatea operationala	04	12.26.305	0	0	0	112.719	5.643	5.643	0	0	0	0	1.662	106.414
II. Numarul din activitatea de investitii	05	0	0	0	0	0	0	0	0	0	0	0	0	0
1. Incasari	06	532.841	0	0	532.841	0	0	0	0	0	0	0	0	0
2. Plati	07	451.524	0	0	451.524	0	0	0	0	0	0	0	0	0
3. Numarul net din activitatea de investitii	08	508.713	0	0	82.317	0	0	0	0	0	0	0	0	0
III. Numarul din activitatea de finantare	09	0	0	0	0	0	0	0	0	0	0	0	0	0
1. Incasari	10	470.413	0	0	470.413	0	0	0	0	0	0	0	0	0
2. Plati	11	470.413	0	0	470.413	0	0	0	0	0	0	0	0	0
3. Numarul net din activitatea de finantare	12	0	0	0	0	0	0	0	0	0	0	0	0	0
IV. Totalitatea (operatiuni) neta de numerar si echivalente de numerar	13	372.665	0	0	259.335	112.719	5.643	5.643	0	0	0	0	1.662	106.414
V. Numarul si echivalent de numerar la inceputul perioadei	14	604.657	0	0	5.044	54.263	0	0	0	0	0	0	809	31.324
suma rezultatelor din activitatea de finantare	14.1	0	0	0	0	0	0	0	0	0	0	0	0	0
suma utilizata din rezerva si din proceduri	14.2	477.413	0	0	470.413	0	0	0	0	0	0	0	0	0
Numarul si echivalent de numerar la sfarsitul perioadei	15	608.308	0	0	369.337	127.002	5.643	5.643	0	0	0	0	2.501	138.858


PRIMAR,
DIMA GHEORGHE

CONTABIL,
GHEORGHE MONICA

COMUNA BĂRCĂNEȘTI
CF. 2845311

CONTUL DE EXECUTIE BUGET DE VENITURI PROPRII+SUBVENTII - CHELTUIELI
la data de 30.09.2013

Examenarea indicatelor	Cod indicatelor	Credite de angajament	Comanda singulare	Amplasamente bugetare	Amplasamente egale	Facturi emise	Amplasamente pe care se plătește	Cheptul efectiv
			Amplasamente aprobate la nivelul perioadei de raportare	Amplasamente bugetare	Amplasamente egale	Facturi emise	Amplasamente pe care se plătește	Cheptul efectiv
TOTAL CHELTUIELI PE TITLURI DE NEFINANȚARE		0	125.000	125.000	125.000	49.084	75.916	65.830
TOTAL CHELTUIELI		0	125.000	125.000	125.000	49.084	75.916	65.830
Partea a VII a CHELTUIELI CU TITLURI DE NEFINANȚARE	64.10	0	125.000	125.000	125.000	49.084	75.916	65.830
Invatamant	65.10	0	55.000	55.000	55.000	25.132	29.868	25.900
Invatamant profesional	65.10.04	0	55.000	55.000	55.000	25.132	29.868	25.900
Serviciu acordate pentru educatie	65.10.03	0	80.000	70.000	70.000	23.952	46.048	39.930
Internate si cantine pentru elevi	65.10.11	0	80.000	70.000	70.000	23.952	46.048	39.930
Partea a VII a CHELTUIELI DE NEFINANȚARE	66.10	0	0	0	0	5.201	5.201	0
Invatamant	66.10	0	0	0	0	5.201	5.201	0
Invatamant profesional	66.10.03	0	125.000	125.000	125.000	49.084	75.916	65.830
Serviciu acordate pentru educatie	66.10.04	0	125.000	125.000	125.000	49.084	75.916	65.830
Internate si cantine pentru elevi	66.10.11	0	125.000	125.000	125.000	49.084	75.916	65.830
Partea a VII a CHELTUIELI DE NEFINANȚARE	67.10	0	55.000	55.000	55.000	25.132	29.868	25.900
Invatamant	67.10	0	55.000	55.000	55.000	25.132	29.868	25.900
Invatamant profesional	67.10.03	0	55.000	55.000	55.000	25.132	29.868	25.900
Serviciu acordate pentru educatie	67.10.11	0	70.000	70.000	70.000	23.952	46.048	39.930
Internate si cantine pentru elevi	67.10.03	0	70.000	70.000	70.000	23.952	46.048	39.930
Partea a VII a CHELTUIELI DE NEFINANȚARE	68.10	0	80.000	80.000	80.000	5.201	5.201	0
Invatamant	68.10	0	80.000	80.000	80.000	5.201	5.201	0
Invatamant profesional	68.10.03	0	80.000	80.000	80.000	5.201	5.201	0
Serviciu acordate pentru educatie	68.10.11	0	80.000	80.000	80.000	5.201	5.201	0
Internate si cantine pentru elevi	68.10.03	0	80.000	80.000	80.000	5.201	5.201	0
Partea a VII a CHELTUIELI DE NEFINANȚARE	69.10	0	0	0	0	5.201	5.201	0
Invatamant	69.10	0	0	0	0	5.201	5.201	0
Invatamant profesional	69.10.03	0	0	0	0	5.201	5.201	0
Serviciu acordate pentru educatie	69.10.11	0	0	0	0	5.201	5.201	0
Internate si cantine pentru elevi	69.10.03	0	0	0	0	5.201	5.201	0
Partea a VII a CHELTUIELI DE NEFINANȚARE	70.10	0	0	0	0	5.201	5.201	0
Invatamant	70.10	0	0	0	0	5.201	5.201	0
Invatamant profesional	70.10.03	0	0	0	0	5.201	5.201	0
Serviciu acordate pentru educatie	70.10.11	0	0	0	0	5.201	5.201	0
Internate si cantine pentru elevi	70.10.03	0	0	0	0	5.201	5.201	0



PRIMAR,
DIMA GHEORGHE


COMUNA BARCĂNESII
CJ 2845311

CONTUL DE EXECUTIE BUGETUL LOCAL - VENITURI
la data de 30.09.2013

Denumirea indicatorilor	Cantitativ	Prevederi bugetare		Intruneste deficitul	In buget care	Executii constatate		din anul curent	livasii realizate	Cimpun pe altele carile au intrasat	Intruneste constatata de intrasat
		anuale aprobate la luna de raportare	definitive			din anul precedent	din anul curent				
TOTAL VENITURI EXECUTIV REALIZATE		11.418.000	8.024.000		12.115.572	2.775.572	9.339.994	7.662.853	37.085	4.415.635	4.415.635
TOTAL VENITURI		11.418.000	6.034.000		12.115.572	2.775.572	9.339.994	7.662.853	37.085	4.415.635	4.415.635
VENITURI DE TRAZOR		4.982.000	4.683.000		2.764.941	2.776.572	5.989.362	4.415.458	37.085	4.415.635	4.415.635
VENITURI DE CREDIT		10.764.000	2.341.000		11.511.954	2.775.572	8.216.375	6.401.816	37.085	1.801.173	1.801.173
VENITURI DE LA TAXE SI CONTRIBUTII		10.230.000	7.338.000		8.145.074	1.412.348	6.727.626	3.857.980	0	0	0
VENITURI DE LA TAXE SI CONTRIBUTII DE LA IMOBILITATE		2.664.000	2.086.000		1.957.384	0	1.857.384	1.761.664	0	0	0
VENITURI DE LA TAXE SI CONTRIBUTII DE LA ACTIVITATE ECONOMICA		2.964.000	2.086.000		1.867.389	0	1.857.389	1.761.664	0	0	0
VENITURI DE LA TAXE SI CONTRIBUTII DE LA ACTIVITATE ECONOMICA		102.000	62.000		61.673	0	60.673	60.673	0	0	0
VENITURI DE LA TAXE SI CONTRIBUTII DE LA ACTIVITATE ECONOMICA		102.000	62.000		61.673	0	60.673	60.673	0	0	0
VENITURI DE LA TAXE SI CONTRIBUTII DE LA ACTIVITATE ECONOMICA		2.862.000	3.002.000		1.977.166	0	1.797.166	1.707.310	0	0	0
VENITURI DE LA TAXE SI CONTRIBUTII DE LA ACTIVITATE ECONOMICA		1.635.000	1.26.000		977.991	0	977.991	977.991	0	0	0
VENITURI DE LA TAXE SI CONTRIBUTII DE LA ACTIVITATE ECONOMICA		1.377.000	681.000		826.625	0	820.625	820.625	0	0	0
VENITURI DE LA TAXE SI CONTRIBUTII DE LA ACTIVITATE ECONOMICA		344.000	1.084.000		1.677.153	736.633	891.520	704.627	23.927	806.841	806.841
VENITURI DE LA TAXE SI CONTRIBUTII DE LA ACTIVITATE ECONOMICA		1.344.000	1.084.000		1.527.153	236.633	891.520	704.627	23.927	806.841	806.841
VENITURI DE LA TAXE SI CONTRIBUTII DE LA ACTIVITATE ECONOMICA		546.000	546.000		789.433	666.601	423.312	414.270	12.041	363.311	363.311
VENITURI DE LA TAXE SI CONTRIBUTII DE LA ACTIVITATE ECONOMICA		240.000	240.000		452.458	215.989	296.169	296.169	0	240.000	240.000
VENITURI DE LA TAXE SI CONTRIBUTII DE LA ACTIVITATE ECONOMICA		416.000	316.000		337.755	159.612	187.143	187.143	0	149.936	149.936
VENITURI DE LA TAXE SI CONTRIBUTII DE LA ACTIVITATE ECONOMICA		582.000	351.000		787.737	369.632	236.564	236.564	0	240.000	240.000
VENITURI DE LA TAXE SI CONTRIBUTII DE LA ACTIVITATE ECONOMICA		222.000	181.000		459.026	222.461	36.006	48.771	0	149.936	149.936
VENITURI DE LA TAXE SI CONTRIBUTII DE LA ACTIVITATE ECONOMICA		219.000	169.000		48.771	12.675	146.014	115.456	0	149.936	149.936
VENITURI DE LA TAXE SI CONTRIBUTII DE LA ACTIVITATE ECONOMICA		150.000	99.000		279.911	131.996	7.886	7.886	0	149.936	149.936
VENITURI DE LA TAXE SI CONTRIBUTII DE LA ACTIVITATE ECONOMICA		12.000	9.000		7.886	0	7.886	7.886	0	149.936	149.936
VENITURI DE LA TAXE SI CONTRIBUTII DE LA ACTIVITATE ECONOMICA		94.000	73.000		41.848	0	41.848	41.848	0	149.936	149.936
VENITURI DE LA TAXE SI CONTRIBUTII DE LA ACTIVITATE ECONOMICA		5.903.000	3.853.000		4.632.963	676.645	3.956.138	3.246.000	0	149.936	149.936
VENITURI DE LA TAXE SI CONTRIBUTII DE LA ACTIVITATE ECONOMICA		5.501.000	3.246.000		3.246.000	0	3.246.000	3.246.000	0	149.936	149.936
VENITURI DE LA TAXE SI CONTRIBUTII DE LA ACTIVITATE ECONOMICA		5.997.000	3.006.000		3.006.000	0	3.006.000	3.006.000	0	149.936	149.936
VENITURI DE LA TAXE SI CONTRIBUTII DE LA ACTIVITATE ECONOMICA		297.000	296.000		296.000	0	296.000	296.000	0	149.936	149.936

Lezământul indicat	Cod indicat	Prevederi bugetare		Execuție constatată		bugetar realizat	Singuri pe alte categorii bugetar	Prețuri constatate în asat
		anuale aplicabile la finele perioadei de raportare	trimestriale definitive	total aplicate	din anii precedenți			
Taxa pe valoarea adăugată pe bunuri și servicii	12 02	40.000	30.000	5.919	0	8.919	0	0
Taxa hoteliere	12 02 01	40.000	30.000	8.919	0	8.919	0	0
Taxa pe utilizarea terenului, autorizarea, obligarea bunurilor	15 02	559.000	557.000	1.276.334	676.815	701.219	9.824	600.395
Taxa asupra mijloacelor de transport	15 02 02	550.000	549.000	1.378.018	676.815	701.203	9.824	600.395
Taxa asupra mijloacelor de transport - FI	15 02 02 01	320.000	319.000	720.069	355.338	373.731	2.224.78	400.768
Taxe și taxe pentru eliberarea de licențe și autorizații de	16 02 02 02	230.000	230.000	648.949	321.477	327.472	190.365	400.581
SERVIZIILE ȘI TAXELE ȘI TAXE	18 02	28.000	27.000	16	0	16	0	0
Alte impozite și taxe fiscale	18 02 01	28.000	27.000	22.579	0	22.579	0	0
Alte impozite și taxe	18 02 02	0	0	0	0	0	0	0
CHIBBULESCULE	20 02	106.000	78.000	159.776	52.570	107.206	87.543	7.343
CHIBBULESCULE	20 02 01	106.000	78.000	159.776	52.570	107.206	87.543	7.343
Venituri din proprietate	20 02 02	0	0	0	0	0	0	0
venituri din creșterea și închirierea	20 02 02 01	416.000	234.000	2.871.880	1.353.131	1.508.749	25.418	2.611.951
VENITURI DE LA ACTIVITĂȚI DE SERVICIU	34 02	12.000	9.000	9.197	0	9.197	0	0
venituri din taxe administrative - Activități pentru case	34 02 02	12.000	9.000	9.197	0	9.197	0	0
Activități aplicabile la totu	34 02 02 01	287.000	165.000	2.648.318	1.310.651	1.367.267	1.019	2.619.391
venituri pentru activități de confiscați	36 02 01	257.000	145.000	2.657.365	1.310.651	1.366.784	0	0
venituri din activități de servicii	36 02 02	2.000	2.000	1.116	0	1.116	0	0
venituri din activități de servicii - servicii	36 02 02 01	18.000	18.000	19.857	0	19.857	0	0
Ferabilitate pentru neîncetarea sau încetarea contractelor	36 02 02 02	100.000	100.000	20.352	0	20.352	0	0
Alte venituri petabile și contribuții	36 02 02 03	100.000	100.000	20.352	0	20.352	0	0
Taxe și venituri	37 02	20.000	20.000	4.237	0	4.237	0	0
Alte venituri	37 02 01	0	0	4.237	0	4.237	0	0
transferuri voluntare - alte taxe și subvenții	37 02 01 01	0	0	0	0	0	0	0
Beneficii și sponsorizări	37 02 01 02	1.450.000	886.000	428.000	0	428.000	428.000	0
varsăminte din sechenta de finanțare pentru finanțarea	37 02 01 03	1.450.000	886.000	428.000	0	428.000	428.000	0
Alte transferuri voluntare	37 02 02	20.000	0	0	0	0	0	0
Alte transferuri voluntare	37 02 02 01	432.000	536.000	532.811	0	532.811	532.811	0
VENITURI DE LA ACTIVITĂȚI	39 02	542.000	630.000	512.811	255	532.811	255	0
Venituri din vânzarea unor bunuri	39 02 01	0	0	0	0	0	0	0
Venituri din vânzarea unor bunuri - activități de fondare	39 02 01 01	7.000	7.000	2.773	0	2.773	2.773	0
Venituri din vânzarea unor bunuri - activități de fondare	39 02 01 03	0	0	0	0	0	0	0
Venituri din vânzarea unor bunuri - activități de fondare	39 02 01 07	532.000	532.000	509.783	0	509.783	509.783	0

Denumirea indicatorilor	Cod indicator	Execuția bugetară		Inepți constatate		Incasari realizate	Stricteți pe alte categorii incasari	Inepți constatate din anul precedent	Incasari realizate din anul curent
		anuale ajutate la finele perioadei de raportare	industriale de/inove	Total din care	din anul precedent				
Subvenții de la bugetul de stat	42.92	28.000	21.000	16.395	0	16.395	0	0	16.395
B. Clienți		38.000	21.000	16.395	0	16.395	0	0	16.395
Aplauș pentru realizarea activității culturale și artistice	42.02.14	12.000	9.000	6.345	0	6.345	0	0	6.345
Subvenții de la bugetul de stat pentru finanțarea școlilor	42.02.41	16.000	12.000	10.050	0	10.050	0	0	10.050
SPECIFICAREA ACTIVITĂȚII		2.076.000	1.519.000	1.515.224	0	1.515.224	0	0	1.515.224
TOTAL ZELIURA		2.376.000	1.519.000	1.515.224	0	1.515.224	0	0	1.515.224
VEHICULELE		542.000	430.000	428.000	0	428.000	0	0	428.000
VEHICULELE CARUCATE		1.450.000	896.000	428.000	0	428.000	0	0	428.000
VEHICULELE DE CALĂ		1.450.000	896.000	428.000	0	428.000	0	0	428.000
VEHICULELE DE TRACȚIE		1.450.000	896.000	428.000	0	428.000	0	0	428.000
Trasportul și comunicațiile	37.92	1.450.000	896.000	428.000	0	428.000	0	0	428.000
Trasportul și comunicațiile	37.92.14	1.450.000	896.000	428.000	0	428.000	0	0	428.000
Trasportul și comunicațiile		542.000	530.000	532.811	0	532.811	0	0	532.811
VEHICULELE DE TRACȚIE	42.92	542.000	530.000	532.811	0	532.811	0	0	532.811
Trasportul și comunicațiile		0	0	255	0	255	0	0	255
Trasportul și comunicațiile	39.02.01	10.000	7.000	2.773	0	2.773	0	0	2.773
Trasportul și comunicațiile	39.02.03	532.000	523.000	529.783	0	529.783	0	0	529.783
Trasportul și comunicațiile	39.02.07	0	0	420.413	0	420.413	0	0	420.413
Trasportul și comunicațiile	40.02	0	0	420.413	0	420.413	0	0	420.413
Trasportul și comunicațiile	40.02.14	0	0	420.413	0	420.413	0	0	420.413
Trasportul și comunicațiile		84.000	84.000	84.000	0	84.000	0	0	84.000
Trasportul și comunicațiile		84.000	84.000	84.000	0	84.000	0	0	84.000
Trasportul și comunicațiile		84.000	84.000	84.000	0	84.000	0	0	84.000
Trasportul și comunicațiile	42.92	84.000	84.000	84.000	0	84.000	0	0	84.000
Trasportul și comunicațiile		84.000	84.000	84.000	0	84.000	0	0	84.000
Trasportul și comunicațiile	42.02.47	84.000	84.000	84.000	0	84.000	0	0	84.000
Trasportul și comunicațiile		84.000	84.000	84.000	0	84.000	0	0	84.000



PRIMAR,
DIMA GHEORGHE MONICA

CONTABIL,
GHEORGHE MONICA

Entitatea beneficiara	Cod inregistrat	Credite de angajament	Starea la data		Angajamente bugetare	Angajamente legale	Plati efectuate	Angajamente legale de platit	Cheltuieli efectuate
			Anuale aprobate la nivelul de raportare	Trimestriale definitive					
Asigurati si asistenta sociala	68.02	0	747.000	543.000	625.000	625.000	403.012	131.088	407.080
Asistenta sociala in cazul de boli si invaliditati	68.02.05	0	687.000	514.000	595.000	595.000	480.653	116.347	484.340
Asistenta sociala in cazul de invaliditate	68.02.05.02	0	687.000	514.000	595.000	595.000	480.653	116.347	484.700
Alte cheltuieli din domeniul asigurarilor si asistentei sociale	68.02.05	0	60.000	29.000	29.000	29.000	13.359	15.641	13.340
Partea a II-a a SERVICIILOR SI ALE TARIILOR STRAINE	69.02	0	2.049.000	1.343.000	1.343.000	1.343.000	600.047	362.953	344.094
Locuinte, servicii si dezvoltare publica	70.02	0	2.049.000	1.343.000	1.343.000	1.343.000	600.047	362.953	344.094
Locuinte, servicii si dezvoltare publica	70.02.05	0	1.363.000	1.013.000	1.013.000	1.013.000	683.070	329.930	314.649
Administrare cu apa si amenajari hidrotermice	70.02.05.01	0	1.363.000	1.013.000	1.013.000	1.013.000	683.070	329.930	314.649
Alimentare cu apa	70.02.06	0	604.000	300.000	300.000	300.000	268.729	125.3	0
Bunuri publice si clasificari rurale	70.02.06	0	604.000	300.000	300.000	300.000	268.729	125.3	0
Alte servicii din domeniul locuintelor, serviciilor si dezvoltarii	70.02.01	0	62.000	36.000	30.000	30.000	8.251	3.750	11.447
Partea a IV-a a SERVICIILOR SI ALE TARIILOR STRAINE	80.02	0	874.000	345.000	345.000	345.000	341.340	3.660	11.416
Transporturi	80.02	0	874.000	345.000	345.000	345.000	341.340	3.660	11.416
Transport public	80.02.03	0	874.000	345.000	345.000	345.000	341.340	3.660	11.416
Transport public	80.02.03.01	0	874.000	345.000	345.000	345.000	341.340	3.660	11.416
Transport	90.02	0	571.000	245.000	0	0	269.348	0	0
Transport	90.02	0	571.000	245.000	0	0	269.348	0	0
Partea a V-a a SERVICIILOR SI ALE TARIILOR STRAINE	90.02	0	621.000	571.000	0	0	269.348	0	0
Partea a V-a a SERVICIILOR SI ALE TARIILOR STRAINE	90.02	0	621.000	571.000	0	0	269.348	0	0
Partea a VI-a a SERVICIILOR SI ALE TARIILOR STRAINE	90.02	0	9.342.000	6.545.000	7.579.000	7.579.000	6.141.293	1.437.707	6.831.540
Partea a VI-a a SERVICIILOR SI ALE TARIILOR STRAINE	90.02	0	9.342.000	6.545.000	7.579.000	7.579.000	6.141.293	1.437.707	6.831.540
Partea a VII-a a SERVICIILOR SI ALE TARIILOR STRAINE	90.02	0	1.502.000	883.000	1.003.000	1.003.000	420.200	181.800	543.335
Partea a VII-a a SERVICIILOR SI ALE TARIILOR STRAINE	90.02	0	1.502.000	883.000	1.003.000	1.003.000	420.200	181.800	543.335
Partea a VIII-a a SERVICIILOR SI ALE TARIILOR STRAINE	90.02	0	1.431.000	781.000	890.000	890.000	737.138	152.862	269.174
Partea a VIII-a a SERVICIILOR SI ALE TARIILOR STRAINE	90.02	0	1.431.000	781.000	890.000	890.000	737.138	152.862	269.174
Partea a IX-a a SERVICIILOR SI ALE TARIILOR STRAINE	90.02	0	1.431.000	781.000	890.000	890.000	737.138	152.862	269.174
Partea a IX-a a SERVICIILOR SI ALE TARIILOR STRAINE	90.02	0	1.431.000	781.000	890.000	890.000	737.138	152.862	269.174
Partea a X-a a SERVICIILOR SI ALE TARIILOR STRAINE	90.02	0	1.431.000	781.000	890.000	890.000	737.138	152.862	269.174
Partea a X-a a SERVICIILOR SI ALE TARIILOR STRAINE	90.02	0	1.431.000	781.000	890.000	890.000	737.138	152.862	269.174
Partea a XI-a a SERVICIILOR SI ALE TARIILOR STRAINE	90.02	0	60.000	15.000	25.000	25.000	4.683	21.317	6.300
Partea a XI-a a SERVICIILOR SI ALE TARIILOR STRAINE	90.02	0	60.000	15.000	25.000	25.000	4.683	21.317	6.300
Partea a XII-a a SERVICIILOR SI ALE TARIILOR STRAINE	90.02	0	25.000	10.000	25.000	25.000	4.683	21.317	6.300
Partea a XII-a a SERVICIILOR SI ALE TARIILOR STRAINE	90.02	0	25.000	10.000	25.000	25.000	4.683	21.317	6.300
Partea a XIII-a a SERVICIILOR SI ALE TARIILOR STRAINE	90.02	0	80.000	0	0	0	0	0	0
Partea a XIII-a a SERVICIILOR SI ALE TARIILOR STRAINE	90.02	0	80.000	0	0	0	0	0	0
Partea a XIV-a a SERVICIILOR SI ALE TARIILOR STRAINE	90.02	0	110.000	87.000	87.000	87.000	79.000	9.000	20.000
Partea a XIV-a a SERVICIILOR SI ALE TARIILOR STRAINE	90.02	0	110.000	87.000	87.000	87.000	79.000	9.000	20.000
Partea a XV-a a SERVICIILOR SI ALE TARIILOR STRAINE	90.02	0	291.000	224.000	290.000	290.000	194.517	95.483	191.981
Partea a XV-a a SERVICIILOR SI ALE TARIILOR STRAINE	90.02	0	291.000	224.000	290.000	290.000	194.517	95.483	191.981
Partea a XVI-a a SERVICIILOR SI ALE TARIILOR STRAINE	90.02	0	231.000	224.000	290.000	290.000	194.517	95.483	191.981
Partea a XVI-a a SERVICIILOR SI ALE TARIILOR STRAINE	90.02	0	231.000	224.000	290.000	290.000	194.517	95.483	191.981
Partea a XVII-a a SERVICIILOR SI ALE TARIILOR STRAINE	90.02	0	291.000	224.000	290.000	290.000	194.517	95.483	191.981
Partea a XVII-a a SERVICIILOR SI ALE TARIILOR STRAINE	90.02	0	291.000	224.000	290.000	290.000	194.517	95.483	191.981
Partea a XVIII-a a SERVICIILOR SI ALE TARIILOR STRAINE	90.02	0	6.002.000	4.763.000	5.641.000	5.641.000	4.280.801	1.360.199	4.379.723
Partea a XVIII-a a SERVICIILOR SI ALE TARIILOR STRAINE	90.02	0	6.002.000	4.763.000	5.641.000	5.641.000	4.280.801	1.360.199	4.379.723
Partea a XIX-a a SERVICIILOR SI ALE TARIILOR STRAINE	90.02	0	5.195.000	4.125.000	4.971.000	4.971.000	3.783.289	1.187.711	3.861.007
Partea a XIX-a a SERVICIILOR SI ALE TARIILOR STRAINE	90.02	0	5.195.000	4.125.000	4.971.000	4.971.000	3.783.289	1.187.711	3.861.007

